



## ATESTADO DE ACUIDADE VISUAL

CNPJ : 39904147000141 Fantasia : CONSORCIO JOTA ELE / MBM  
Razão Social : CONSORCIO JOTA ELE / MBM  
Endereço : AV SAO SEBASTIAO N.º 3567 Complemento : QUARTEL COWORKING  
Cidade / UF : CUIABÁ / MT CEP : 78045000

### Funcionário

Nome : Fernando Gomes da Silva Setor: OPERACIONAL APOIO A PRODUCAO - HUJM CUIABA MT  
CPF : 62735109380 Cargo: MEIO OFICIAL  
RG : / Nascimento: 26/01/2006

### Ficha de Acuidade Visual

#### Longe

Método de avaliação : Escala Optométrica de Snellen

##### SEM CORREÇÃO

OD: 20/10

OE: 20/10

##### COM CORREÇÃO

OD: /

OE: /

#### Perto

Método de avaliação : Tabela de Jaeger

CORREÇÃO : NÃO

RESULTADO OLHO DIREITO : J1

RESULTADO OLHO ESQUERDO : J1

#### Teste Cromático

Visão Cromatica: NORMAL

Usa lente/óculos: Não

Resultado: NORMAL

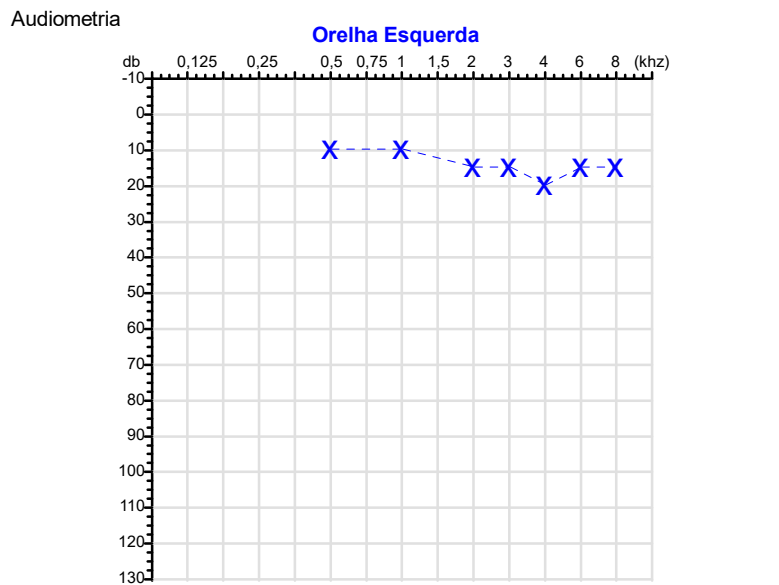
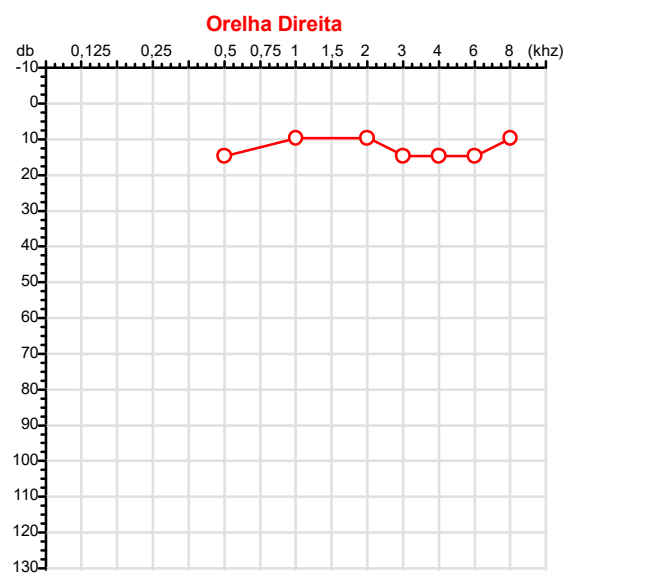
Cuiabá 22 de abril de 2026

Dr. João Batista de Almeida  
Médico  
CRM-MT 15709

Dr. João Batista de Almeida Junior  
CRM-MT 15709  
NIS 269.85078.64-6

Autenticação Assinatura :8C016A36B599ABD070BC5E76756A8F84  
Para validar a assinatura : <https://sistema.hismet.com.br/validacao.php>

CPF :627.351.093-80	Paciente :FERNANDO GOMES DA SILVA	RG :/
CNPJ :39.904.147/0001-41	Razão :CONSORCIO JOTA ELE / MBM	
Nascimento :26/01/2006	Idade : 20 anos	
Motivo :Demissional	Setor :OPERACIONAL APOIO A PRODUCAO - HUJM CUIABA MT	
Reposuo :14h	Função :MEIO OFICIAL	
Data do Exame : 22/04/2026		



**Aérea**

Khz	0,25	0,5	1	2	3	4	6	8
OD db	NDG	15	10	10	15	15	15	10

Khz	0,25	0,5	1	2	3	4	6	8
OE db	NDG	10	10	15	15	20	15	15

**Ossea**

Khz	0,25	0,5	1	2	3	4	6
OD db	NDG	NDG	NDG	NDG	NDG	NDG	NDG

Khz	0,25	0,5	1	2	3	4	6
OE db	NDG	NDG	NDG	NDG	NDG	NDG	NDG

**Médias Tritonais**

Khz	0,5	1	2	=	3	4	6	=
OD db	15	10	10	12	15	15	15	15

Khz	0,5	1	2	=	3	4	6	=
OE db	10	10	15	12	15	20	15	17

**Laudo Clínico OD**  
Audição normal

**Laudo Clínico OE**  
Audição normal

Classificações: tipo de perda auditiva (Silman e Silvermam - 1997), grau de perda auditiva média 500khz, 1000khz e 2000khz (Lloyd e Kaplan - 1978) e configuração audiométrica (Silman e Silverman - 1997 - adaptada de Carhart, 1945 e Lloyd e Kaplan, 1978)

Classificações: tipo de perda auditiva (Silman e Silvermam - 1997), grau de perda auditiva média 500khz, 1000khz e 2000khz (Lloyd e Kaplan - 1978) e configuração audiométrica (Silman e Silverman - 1997 - adaptada de Carhart, 1945 e Lloyd e Kaplan, 1978)

*Emanuel Sempio*  
Fonoaudiólogo  
Audiologia Clínica e Ocupacional  
CRFa 5-5297-8

Emanuel Sempio  
Fonoaudiólogo  
CRFa 5 - 5297 - 8  
Assinatura eletrônica :9435C90F3BF32ED135F5868B2B8C9610  
Para validar a assinatura : <https://sistema.hismet.com.br/validacao.php>

*Fernando Gomes da Silva*  
\*\* Assinado por biometria \*\*

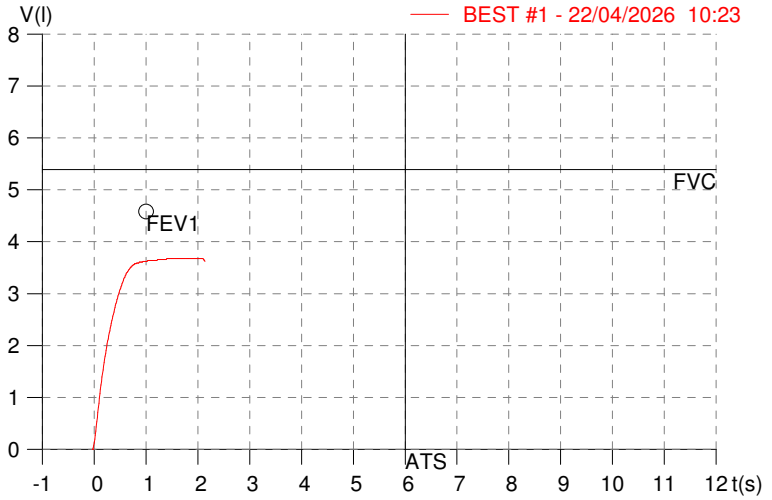
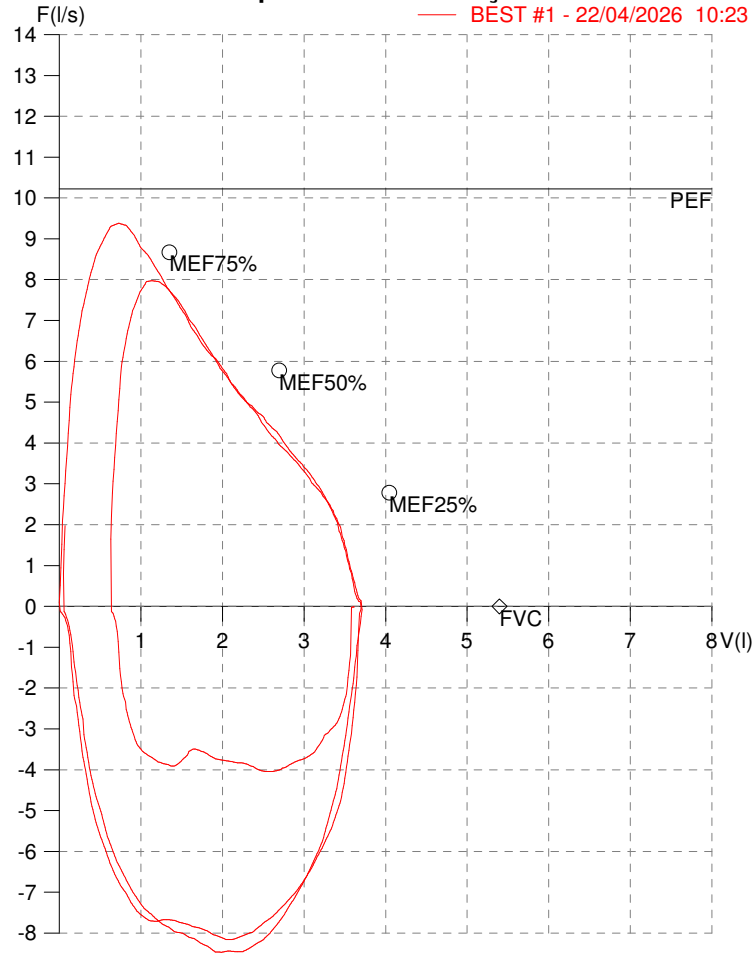
Modelo do Audiometro :AVS500 - VIBRASOM  
Última Aferição :12/08/2025

**HISMET - MEDICINA DO TRABALHO**  
**AV. GENERAL MELLO, 227. POÇÃO. CUIABÁ MT**  
**Tel. (65)3321-7051**

**ID:** 816178  
**Primeiro Nome:** FERNANDO GOMES D  
**Sobrenome:**  
**Data:** 22/04/2026

**Data de nascimento:** 26/01/2006  
**Sexo :** Macho  
**Peso (kg):** 86.0  
**Altura (cm):** 178.0

**Capacidade Vital Forçada**



Parâmetro	UM	Descrição	Prev.	BEST#1	% Prev.
Best FVC	l(btps)	Melhor Capacidade Vital Forçada	5.39	3.71	68.8
FVC	l(btps)	Capacidade Vital Forçada	5.39	3.71	68.8
FEV1	l(btps)	Volume Exp Forçada em 1 seg	4.58	3.66	79.7
PEF	l/sec	Pico de Fluxo expiratório	10.22	9.38	91.8
PIF	l/sec	Pico de Fluxo Inspiratório		8.47	
FEV1/FVC%	%	FEV1 em % da FVC	83.6	98.6	117.9
FEF25-75%	l/sec	Fluxo expiratório médio forçado	5.29	5.91	111.7
MEF75%	l/sec	Fluxo Exp Máx @ 25% FVC	8.67	8.78	101.3
MEF50%	l/sec	Fluxo Exp Máx @ 50% FVC	5.78	6.14	106.2
MEF25%	l/sec	Fluxo Exp Máx @ 75% FVC	2.79	3.91	140.5
FET100%	sec	Tempo de Expiração forçada		1.4	
PEFr	l/min	Pico de Fluxo expiratório (l/min)	613.2	562.9	91.8

**Diagnóstico:**  
Anormalidade Moderado

Impresso 22/04/2026

Protocolo:26042210401447

Data:22/04/2026

Paciente:FERNANDO GOMES DA SILVA


Nasc.:26/01/2006 RG :-

CPF:62735109380

Exame :RX COLUNA LOMBO SACRA AP / PERFIL

### Resultado

CORPOS VERTEBRAIS VISUALIZADOS COM MORFOLOGIA E TEXTURA HABITUAIS.  
APÓFISES ESPINHOSAS, TRANSVERSAS E PEDÍCULOS SEM ANORMALIDADES.  
TRANSIÇÃO LOMBOSSACRA DE ASPECTO NORMAL.  
ESPAÇOS DISCAIS DENTRO DOS LIMITES DA NORMALIDADE.  
AUSÊNCIA DE ASSIMETRIAS EVIDENTES OU ESCOLIOSE DA COLUNA.  
RETIFICAÇÃO DA LORDOSE LOMBAR.



---

Dr. Leandro M. Colmanetti

Médico Radiologista CRM 5995 MT RQE 4585 MT

v1.0 Chave:<http://sistema.imaggi.com.br/validar.php?chave=488314512322344516965027057886>

