



## ATESTADO DE ACUIDADE VISUAL

CNPJ : 39904147000141 Fantasia : CONSORCIO JOTA ELE / MBM  
Razão Social : CONSORCIO JOTA ELE / MBM  
Endereço : AV SAO SEBASTIAO N.º 3567 Complemento : QUARTEL COWORKING  
Cidade / UF : CUIABÁ / MT CEP : 78045000

### Funcionário

Nome : Givanildo Nascimento da Silva Setor: OPERACIONAL APOIO A PRODUCAO - HUJM CUIABA MT  
CPF : 08935895350 Cargo: MEIO OFICIAL  
RG : / Nascimento: 17/04/2005

### Ficha de Acuidade Visual

#### Longe

Método de avaliação : Escala Optométrica de Snellen

##### SEM CORREÇÃO

OD: 20/10

OE: 20/10

##### COM CORREÇÃO

OD: /

OE: /

#### Perto

Método de avaliação : Tabela de Jaeger

CORREÇÃO : NÃO

RESULTADO OLHO DIREITO : J1

RESULTADO OLHO ESQUERDO : J1

#### Teste Cromático

Visão Cromatica: NORMAL

Usa lente/óculos: Não

Resultado: NORMAL

Cuiabá 22 de abril de 2026

Dr. João Batista de Almeida  
Médico  
CRM-MT 15709

Dr. João Batista de Almeida Junior  
CRM-MT 15709  
NIS 269.85078.64-6

Autenticação Assintatura :85E53F2D74B22C04A2346502366B6062  
Para validar a assinatura : <https://sistema.hismet.com.br/validacao.php>

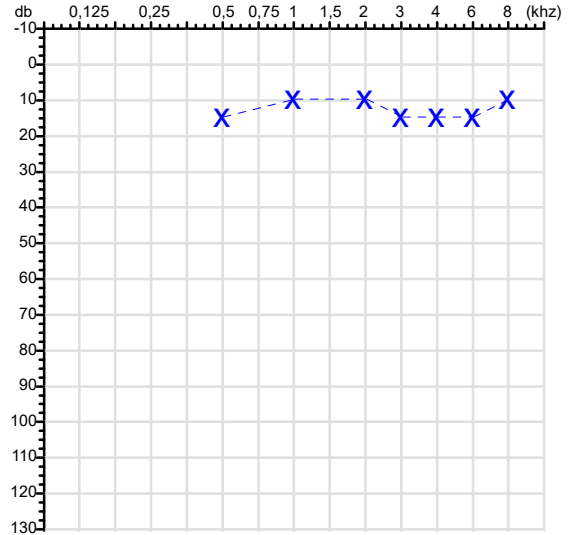
CPF :089.358.953-50	Paciente :Givanildo Nascimento da Silva	RG :/
CNPJ :39.904.147/0001-41	Razão :CONSORCIO JOTA ELE / MBM	
Nascimento :17/04/2005	Idade : 21 anos	
Motivo :Demissional	Setor :OPERACIONAL APOIO A PRODUCAO - HUJM CUIABA MT	
Reposuo :14h	Função :MEIO OFICIAL	
Data do Exame : 22/04/2026		

**Orelha Direita**



**Audiometria**

**Orelha Esquerda**



**Aérea**

Khz	0,25	0,5	1	2	3	4	6	8
OD db	NDG	15	10	15	15	15	15	10

Khz	0,25	0,5	1	2	3	4	6	8
OE db	NDG	15	10	10	15	15	15	10

**Ossea**

Khz	0,25	0,5	1	2	3	4	6
OD db	NDG	NDG	NDG	NDG	NDG	NDG	NDG

Khz	0,25	0,5	1	2	3	4	6
OE db	NDG	NDG	NDG	NDG	NDG	NDG	NDG

**Médias Tritonais**

Khz	0,5	1	2	=	3	4	6	=
OD db	15	10	15	13	15	15	15	15

Khz	0,5	1	2	=	3	4	6	=
OE db	15	10	10	12	15	15	15	15

**Laudo Clínico OD**

Audição normal

**Laudo Clínico OE**

Audição normal

Classificações: tipo de perda auditiva (Silman e Silvermam - 1997), grau de perda auditiva média 500khz, 1000khz e 2000khz (Lloyd e Kaplan - 1978) e configuração audiométrica (Silman e Silverman - 1997 - adaptada de Carhart, 1945 e Lloyd e Kaplan, 1978)

Classificações: tipo de perda auditiva (Silman e Silvermam - 1997), grau de perda auditiva média 500khz, 1000khz e 2000khz (Lloyd e Kaplan - 1978) e configuração audiométrica (Silman e Silverman - 1997 - adaptada de Carhart, 1945 e Lloyd e Kaplan, 1978)

*Emanuel Sempio*  
Fonoaudiólogo  
Audiologia Clínica e Ocupacional  
CRFa 5-5297-8

Emanuel Sempio  
Fonoaudiólogo  
CRFa 5 - 5297 - 8

Assinatura eletrônica :B4E2EE9BAD0B0381A29FDE50DAFBF733  
Para validar a assinatura : <https://sistema.hismet.com.br/validacao.php>

*Givanildo Nascimento da Silva*  
\*\* Assinado por biometria \*\*

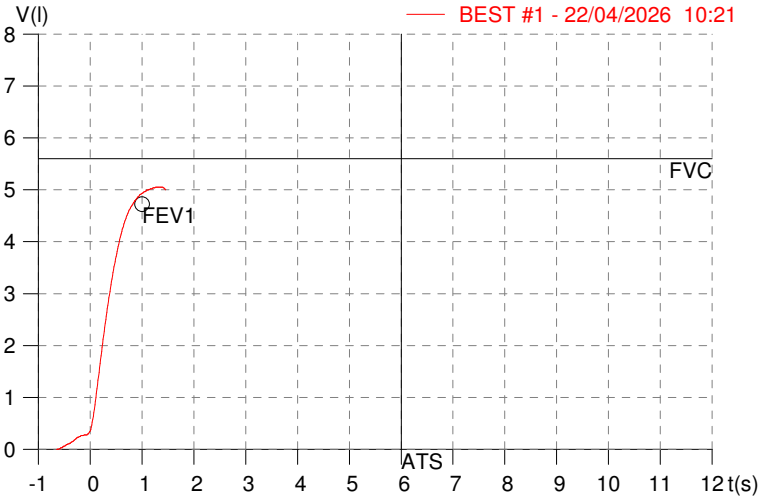
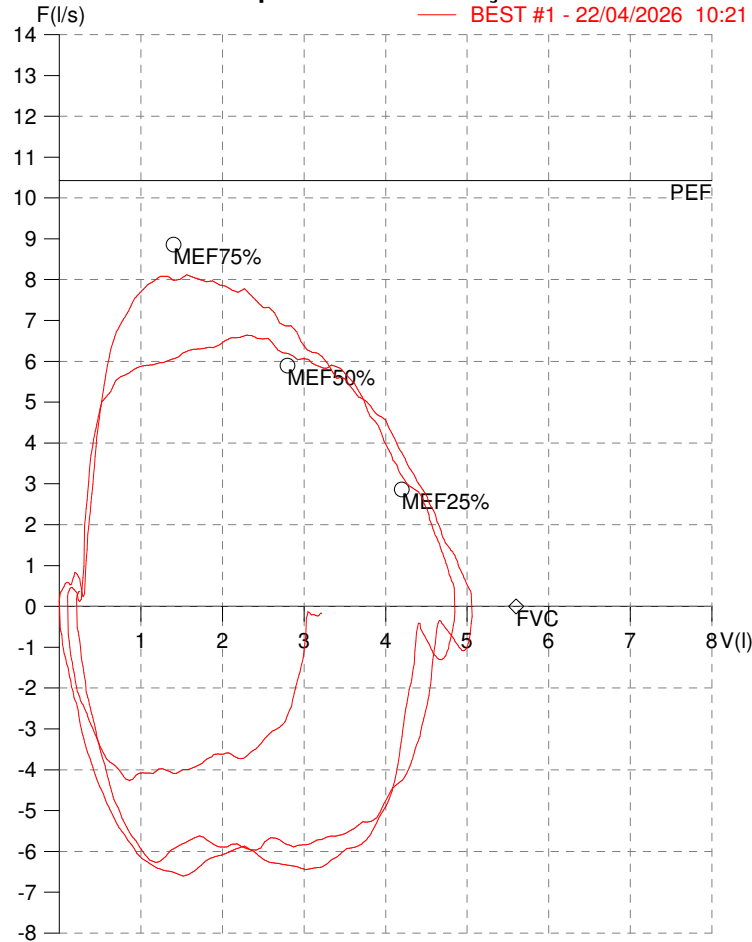
Modelo do Audiometro :AVS500 - VIBRASOM  
Última Aferição :12/08/2025

**HISMET - MEDICINA DO TRABALHO**  
**AV. GENERAL MELLO, 227. POÇÃO. CUIABÁ MT**  
**Tel. (65)3321-7051**

**ID:** 816179  
**Primeiro Nome:** GIVANILDO NASCIMENTO  
**Sobrenome:**  
**Data:** 22/04/2026

**Data de nascimento:** 17/04/2005  
**Sexo :** Macho  
**Peso (kg):** 74.0  
**Altura (cm):** 182.0

**Capacidade Vital Forçada**



Parâmetro	UM	Descrição	Prev.	BEST#1	% Prev.
Best FVC	l(btps)	Melhor Capacidade Vital Forçada	5.60	5.07	90.6
FVC	l(btps)	Capacidade Vital Forçada	5.60	5.07	90.6
FEV1	l(btps)	Volume Exp Forçada em 1 seg	4.73	4.94	104.5
PEF	l/sec	Pico de Fluxo expiratório	10.42	8.12	77.9
PIF	l/sec	Pico de Fluxo Inspiratório		6.27	
FEV1/FVC%	%	FEV1 em % da FVC	83.4	97.4	116.7
FEF25-75%	l/sec	Fluxo expiratório médio forçado	5.33	6.78	127.2
MEF75%	l/sec	Fluxo Exp Máx @ 25% FVC	8.86	8.09	91.3
MEF50%	l/sec	Fluxo Exp Máx @ 50% FVC	5.90	7.32	124.1
MEF25%	l/sec	Fluxo Exp Máx @ 75% FVC	2.86	4.92	171.8
FET100%	sec	Tempo de Expiração forçada		1.3	
PEFr	l/min	Pico de Fluxo expiratório (l/min)	625.3	487.1	77.9

**Diagnóstico:**  
 Espirometria normal

Impresso 22/04/2026

Protocolo:26042210514347

Data:22/04/2026

Paciente:GIVANILDO NASCIMENTO DA SILVA

Nasc.:17/04/2005 RG :-

CPF:08935895350

Exame :RX COLUNA LOMBO SACRA AP / PERFIL

### Resultado

CORPOS VERTEBRAIS VISUALIZADOS COM MORFOLOGIA E TEXTURA HABITUAIS.  
APÓFISES ESPINHOSAS, TRANSVERSAS E PEDÍCULOS SEM ANORMALIDADES.  
TRANSIÇÃO LOMBOSSACRA DE ASPECTO NORMAL.  
ESPAÇOS DISCAIS DENTRO DOS LIMITES DA NORMALIDADE.  
AUSÊNCIA DE ASSIMETRIAS EVIDENTES OU ESCOLIOSE DA COLUNA.  
LINHA DE PESO PROJETADO ANTERIOR A BASE DO SACRO.



---

Dr. Leandro M. Colmanetti

Médico Radiologista CRM 5995 MT RQE 4585 MT

v1.0 Chave:<http://sistema.imaggi.com.br/validar.php?chave=349062354377761551488077975393>

