



## ATESTADO DE ACUIDADE VISUAL

CNPJ : 39904147000141 Fantasia : CONSORCIO JOTA ELE / MBM  
Razão Social : CONSORCIO JOTA ELE / MBM  
Endereço : AV SAO SEBASTIAO N.º 3567 Complemento : QUARTEL COWORKING  
Cidade / UF : CUIABÁ / MT CEP : 78045000

### Funcionário

Nome : Jose Ramom Silva Barros Setor: OPERACIONAL ALVENARIA - HUJM CUIABA MT  
CPF : 10255781393 Cargo: PEDREIRO  
RG : / Nascimento: 13/07/2004

### Ficha de Acuidade Visual

#### Longe

Método de avaliação : Escala Optométrica de Snellen

##### SEM CORREÇÃO

OD: 20/10

OE: 20/20

##### COM CORREÇÃO

OD: /

OE: /

#### Perto

Método de avaliação : Tabela de Jaeger

CORREÇÃO : NÃO

RESULTADO OLHO DIREITO : J1

RESULTADO OLHO ESQUERDO : J1

#### Teste Cromático

Visão Cromatica: NORMAL

Usa lente/óculos: Não

Resultado: NORMAL

Cuiabá 22 de abril de 2026

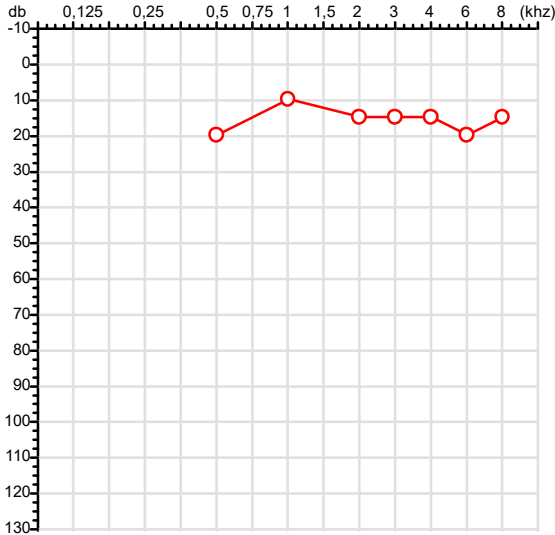
  
Dr. João Batista de Almeida  
Médico  
CRM-MT 15709

Dr. João Batista de Almeida Junior  
CRM-MT 15709  
NIS 269.85078.64-6

Autenticação Assintatura :B04703A30927619EC92998383AA0A355  
Para validar a assinatura : <https://sistema.hismet.com.br/validacao.php>

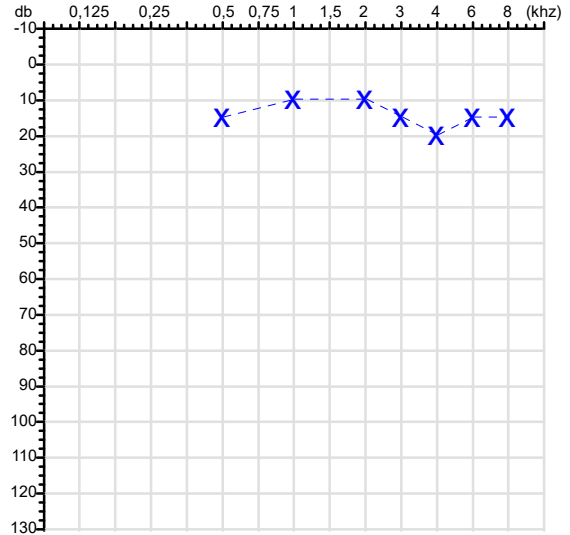
CPF :102.557.813-93	Paciente :Jose Ramom Silva Barros	RG :/
CNPJ :39.904.147/0001-41	Razão :CONSORCIO JOTA ELE / MBM	
Nascimento :13/07/2004	Idade : 21 anos	
Motivo :Demissional	Setor :OPERACIONAL ALVENARIA - HUJM CUIABA MT	
Reposuo :14h	Função :PEDREIRO	
Data do Exame : 22/04/2026		

**Orelha Direita**



**Audiometria**

**Orelha Esquerda**



**Aérea**

Khz	0,25	0,5	1	2	3	4	6	8
OD db	NDG	20	10	15	15	15	20	15

Khz	0,25	0,5	1	2	3	4	6	8
OE db	NDG	15	10	10	15	20	15	15

**Ossea**

Khz	0,25	0,5	1	2	3	4	6
OD db	NDG	NDG	NDG	NDG	NDG	NDG	NDG

Khz	0,25	0,5	1	2	3	4	6
OE db	NDG	NDG	NDG	NDG	NDG	NDG	NDG

**Médias Tritonais**

Khz	0,5	1	2	=	3	4	6	=
OD db	20	10	15	15	15	15	20	17

Khz	0,5	1	2	=	3	4	6	=
OE db	15	10	10	12	15	20	15	17

**Laudo Clínico OD**

Audição normal

**Laudo Clínico OE**

Audição normal

Classificações: tipo de perda auditiva (Silman e Silvermam - 1997), grau de perda auditiva média 500khz, 1000khz e 2000khz (Lloyd e Kaplan - 1978) e configuração audiométrica (Silman e Silverman - 1997 - adaptada de Carhart, 1945 e Lloyd e Kaplan, 1978)

Classificações: tipo de perda auditiva (Silman e Silvermam - 1997), grau de perda auditiva média 500khz, 1000khz e 2000khz (Lloyd e Kaplan - 1978) e configuração audiométrica (Silman e Silverman - 1997 - adaptada de Carhart, 1945 e Lloyd e Kaplan, 1978)

*Emanuel Sempio*  
Fonoaudiólogo  
Audiologia Clínica e Ocupacional  
CRFa/ 5-5297-8

Emanuel Sempio  
Fonoaudiólogo  
CRFa 5 - 5297 - 8

Assinatura eletrônica :DB45E7D5FA74DD2FAC5CB5A374520697

Para validar a assinatura : <https://sistema.hismet.com.br/validacao.php>

*Jose Ramom Silva Barros*

**\*\* Assinado por biometria \*\***

Modelo do Audiometro :AVS500 - VIBRASOM

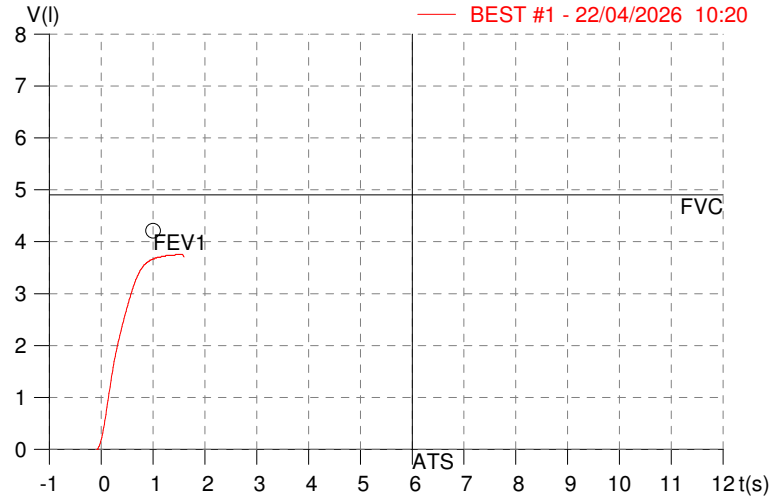
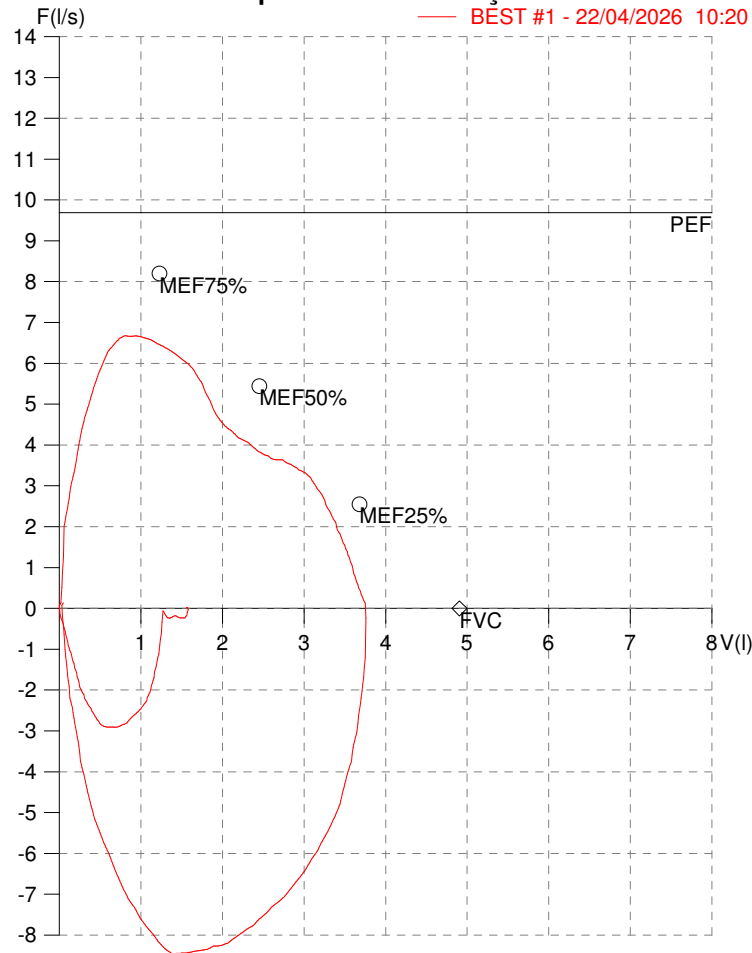
Última Aferição :12/08/2025

**HISMET - MEDICINA DO TRABALHO**  
**AV. GENERAL MELLO, 227. POÇÃO. CUIABÁ MT**  
**Tel. (65)3321-7051**

**ID:** 816181  
**Primeiro Nome:** JOSE RAMOM SILVA  
**Sobrenome:**  
**Data:** 22/04/2026

**Data de nascimento:** 13/07/2004  
**Sexo :** Macho  
**Peso (kg):** 61.0  
**Altura (cm):** 170.0

**Capacidade Vital Forçada**



Parâmetro	UM	Descrição	Prev.	BEST#1	% Prev.
Best FVC	l(btps)	Melhor Capacidade Vital Forçada	4.91	3.78	76.9
FVC	l(btps)	Capacidade Vital Forçada	4.91	3.78	76.9
FEV1	l(btps)	Volume Exp Forçada em 1 seg	4.21	3.68	87.4
PEF	l/sec	Pico de Fluxo expiratório	9.69	6.68	68.9
PIF	l/sec	Pico de Fluxo Inspiratório		8.45	
FEV1/FVC%	%	FEV1 em % da FVC	83.4	97.5	116.8
FEF25-75%	l/sec	Fluxo expiratório médio forçado	5.10	4.81	94.5
MEF75%	l/sec	Fluxo Exp Máx @ 25% FVC	8.20	6.67	81.4
MEF50%	l/sec	Fluxo Exp Máx @ 50% FVC	5.44	4.87	89.4
MEF25%	l/sec	Fluxo Exp Máx @ 75% FVC	2.55	3.54	138.8
FET100%	sec	Tempo de Expiração forçada		1.4	
PEFr	l/min	Pico de Fluxo expiratório (l/min)	581.1	400.6	68.9

**Diagnóstico:**  
Anormalidade Moderado

Impresso 22/04/2026

Protocolo:26042210565347

Data:22/04/2026

Paciente:JOSE RAMOM SILVA BARROS

Nasc.:13/07/2004 RG :-

CPF:10255781393

Exame :RX COLUNA LOMBO SACRA AP / PERFIL

### Resultado

CORPOS VERTEBRAIS VISUALIZADOS COM MORFOLOGIA E TEXTURA HABITUAIS.  
APÓFISES ESPINHOSAS, TRANSVERSAS E PEDÍCULOS SEM ANORMALIDADES.  
TRANSIÇÃO LOMBOSSACRA DE ASPECTO NORMAL.  
ESPAÇOS DISCAIS DENTRO DOS LIMITES DA NORMALIDADE.  
AUSÊNCIA DE ASSIMETRIAS EVIDENTES OU ESCOLIOSE DA COLUNA.  
LINHA DE PESO PROJETADO ANTERIOR A BASE DO SACRO.



---

Dr. Leandro M. Colmanetti

Médico Radiologista CRM 5995 MT RQE 4585 MT

v1.0 Chave:<http://sistema.imaggi.com.br/validar.php?chave=464116027450323668362516202530>

