



ATESTADO DE ACUIDADE VISUAL

CNPJ : 77591402000132 Fantasia : CONSTRUTORA J.L.
Razão Social : JOTA ELE CONSTRUÇOES CIVIS S/A
Endereço : R CORONEL PEDRO SCHERER N.º 222 Complemento :
Cidade / UF : CURITIBA / PR CEP : 80050470

Funcionário

Nome : Hellen Cristina Denize de Lima Setor: OPERACIONAL - ORDEM E LIMPEZA - RODA GIGANTE
CPF : 08998099101 Cargo: PARQUE NOVO MT
AUXILIAR DE SERVIÇOS GERAIS
RG : / Nascimento: 22/06/2002

Ficha de Acuidade Visual

Longe

Método de avaliação : Escala Optométrica de Snellen

SEM CORREÇÃO

OD: 20/10

OE: 20/15

COM CORREÇÃO

OD: /

OE: /

Perto

Método de avaliação : Tabela de Jaeger

CORREÇÃO : NÃO

RESULTADO OLHO DIREITO : J1

RESULTADO OLHO ESQUERDO : J1

Teste Cromático

Visão Cromatica: NORMAL

Usa lente/óculos: Não

Resultado: NORMAL

Cuiabá 22 de abril de 2026

Dr. João Batista de Almeida
Médico
CRM-MT 15709

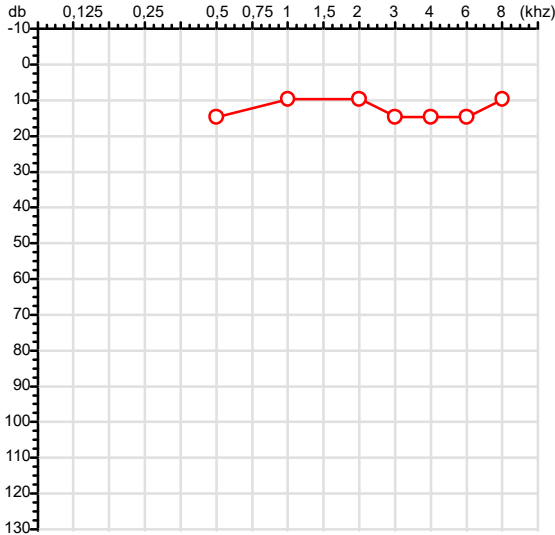
Dr. João Batista de Almeida Junior
CRM-MT 15709
NIS 269.85078.64-6

Autenticação Assintatura :C4BB81E81CD69EB136B020F0F8DE5B93
Para validar a assinatura : <https://sistema.hismet.com.br/validacao.php>

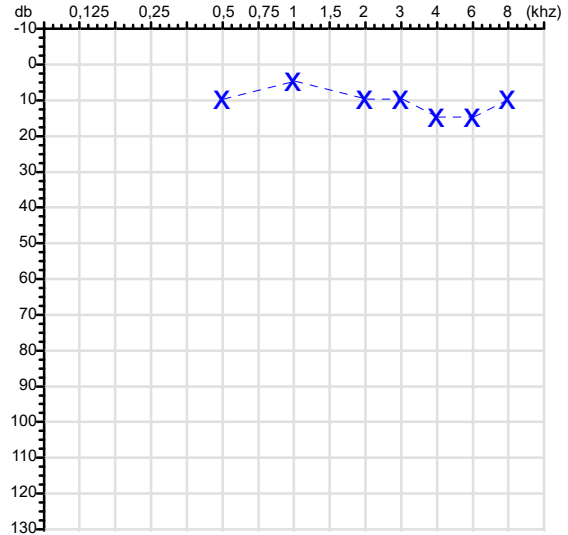
CPF :089.980.991-01 Paciente :HELLEN CRISTINA DENIZE DE LIMA RG :/
 CNPJ :77.591.402/0001-32 Razão :JOTA ELE CONSTRUÇOES CIVIS S/A
 Nascimento :22/06/2002 Idade : 23 anos
 Motivo :Demissional Setor :OPERACIONAL - ORDEM E LIMPEZA - RODA GIGANTE PARQUE NOVO MT
 Repouso :14h Função :AUXILIAR DE SERVICOS GERAIS
 Data do Exame : 22/04/2026

Audiometria

Orelha Direita



Orelha Esquerda



Aérea

Khz	0,25	0,5	1	2	3	4	6	8
OD db	NDG	15	10	10	15	15	15	10

Khz	0,25	0,5	1	2	3	4	6	8
OE db	NDG	10	5	10	10	15	15	10

Ossea

Khz	0,25	0,5	1	2	3	4	6
OD db	NDG	NDG	NDG	NDG	NDG	NDG	NDG

Khz	0,25	0,5	1	2	3	4	6
OE db	NDG	NDG	NDG	NDG	NDG	NDG	NDG

Médias Tritonais

Khz	0,5	1	2	=	3	4	6	=
OD db	15	10	10	12	15	15	15	15

Khz	0,5	1	2	=	3	4	6	=
OE db	10	5	10	8	10	15	15	13

Lauda Clínico OD

Audição normal

Lauda Clínico OE

Audição normal

Classificações: tipo de perda auditiva (Silman e Silvermam - 1997), grau de perda auditiva média 500khz, 1000khz e 2000khz (Lloyd e Kaplan - 1978) e configuração audiométrica (Silman e Silverman - 1997 - adaptada de Carhart, 1945 e Lloyd e Kaplan, 1978)

Classificações: tipo de perda auditiva (Silman e Silvermam - 1997), grau de perda auditiva média 500khz, 1000khz e 2000khz (Lloyd e Kaplan - 1978) e configuração audiométrica (Silman e Silverman - 1997 - adaptada de Carhart, 1945 e Lloyd e Kaplan, 1978)

Emanuel Sempio
 Fonoaudiólogo
 Audiologia Clínica e Ocupacional
 CRFa 5-5297-8

Emanuel Sempio
 Fonoaudiólogo
 CRFa 5 - 5297 - 8
 Assinatura eletrônica :4DE9CE8BA83AEFF15514EBF8C4D6B162
 Para validar a assinatura : <https://sistema.hismet.com.br/validacao.php>

Hellen Cristina Denize de Lima
 ** Assinado por biometria **

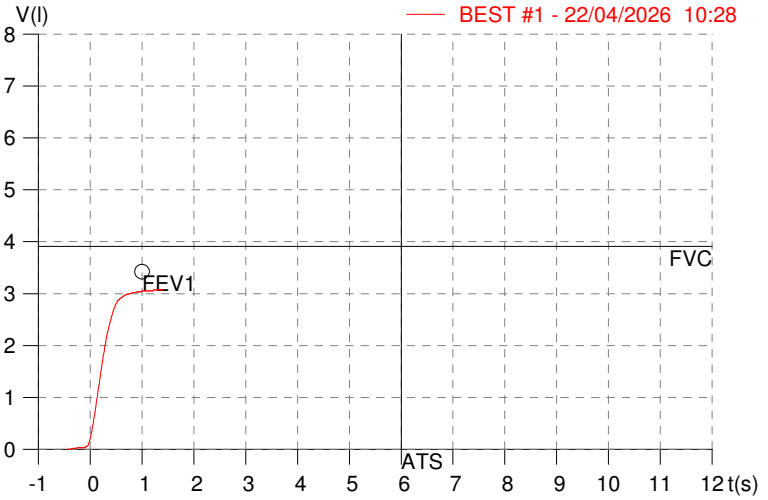
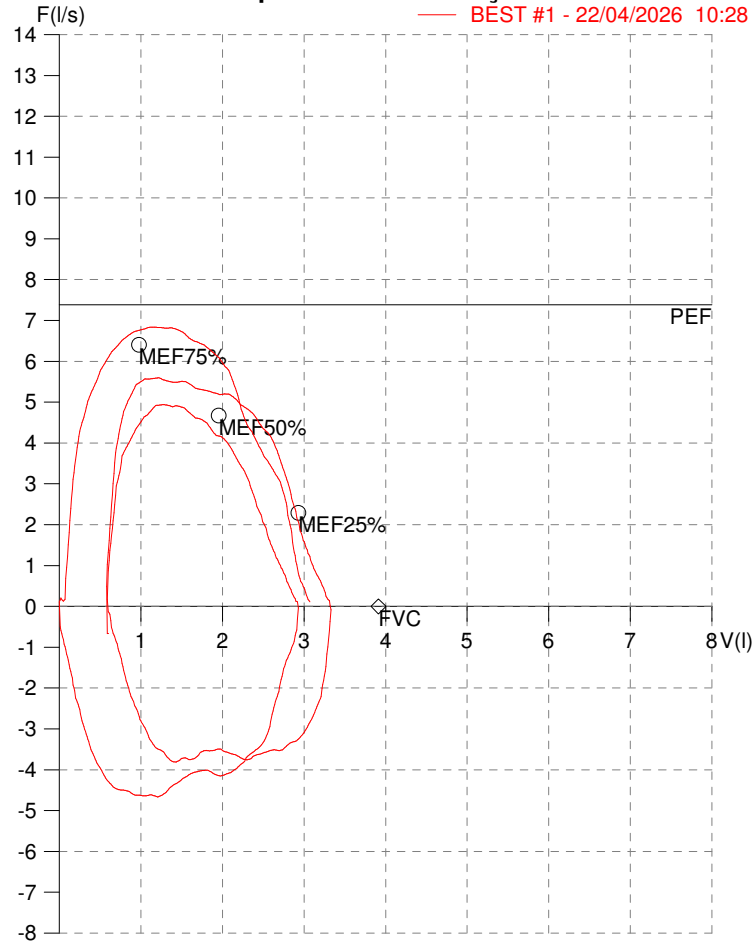
Modelo do Audiometro :AVS500 - VIBRASOM
 Última Aferição :12/08/2025

HISMET - MEDICINA DO TRABALHO
AV. GENERAL MELLO, 227. POÇÃO. CUIABÁ MT
Tel. (65)3321-7051

ID: 816186
Primeiro Nome: HELLEN CRISTINA DENI
Sobrenome:
Data: 22/04/2026

Data de nascimento: 22/06/2002
Sexo : Fêmea
Peso (kg): 92.0
Altura (cm): 167.0

Capacidade Vital Forçada



Parâmetro	UM	Descrição	Prev.	BEST#1	% Prev.
Best FVC	l(btps)	Melhor Capacidade Vital Forçada	3.91	3.09	79.1
FVC	l(btps)	Capacidade Vital Forçada	3.91	3.09	79.1
FEV1	l(btps)	Volume Exp Forçada em 1 seg	3.42	3.06	89.3
PEF	l/sec	Pico de Fluxo expiratório	7.39	6.84	92.6
FEV1/FVC%	%	FEV1 em % da FVC	84.7	98.9	116.7
FEF25-75%	l/sec	Fluxo expiratório médio forçado	4.23	6.21	147.1
MEF75%	l/sec	Fluxo Exp Máx @ 25% FVC	6.40	6.51	101.7
MEF50%	l/sec	Fluxo Exp Máx @ 50% FVC	4.68	6.57	140.5
MEF25%	l/sec	Fluxo Exp Máx @ 75% FVC	2.29	4.41	192.8
FET100%	sec	Tempo de Expiração forçada		1.2	
PEFr	l/min	Pico de Fluxo expiratório (l/min)	443.1	410.4	92.6

Diagnóstico:
Anormalidade Moderado

Impresso 22/04/2026

Protocolo:26042211411047

Data:22/04/2026

Paciente:HELLEN CRISTINA DENIZE DE LIMA

Nasc.:22/06/2002 RG :-

CPF:08998099101

Exame :RX COLUNA LOMBO SACRA AP / PERFIL

Resultado

CORPOS VERTEBRAIS VISUALIZADOS COM MORFOLOGIA E TEXTURA HABITUAIS.
APÓFISES ESPINHOSAS, TRANSVERSAS E PEDÍCULOS SEM ANORMALIDADES.
TRANSIÇÃO LOMBOSSACRA DE ASPECTO NORMAL.
ESPAÇOS DISCAIS DENTRO DOS LIMITES DA NORMALIDADE.
AUSÊNCIA DE ASSIMETRIAS EVIDENTES OU ESCOLIOSE DA COLUNA.
LINHA DE PESO PROJETADO ANTERIOR A BASE DO SACRO.
ANTEROLISTESE GRAU I DE L5 SOBRE S1



Dr. Leandro M. Colmanetti

Médico Radiologista CRM 5995 MT RQE 4585 MT

v1.0 Chave:<http://sistema.imaggi.com.br/validar.php?chave=161578222941206683731013035186>

