



ATESTADO DE ACUIDADE VISUAL

CNPJ : 77591402000132 Fantasia : CONSTRUTORA J.L.
Razão Social : JOTA ELE CONSTRUÇOES CIVIS S/A
Endereço : R CORONEL PEDRO SCHERER N.º 222 Complemento :
Cidade / UF : CURITIBA / PR CEP : 80050470

Funcionário

Nome : Antonio Francisco de Sousa Setor: OPERACIONAL - ARMAÇAO - RODA GIGANTE PARQUE
CPF : 63610231335 Cargo: ARMADOR
RG : / Nascimento: 09/08/2001

Ficha de Acuidade Visual

Longe

Método de avaliação : Escala Optométrica de Snellen

SEM CORREÇÃO

OD: 20/10

OE: 20/10

COM CORREÇÃO

OD: /

OE: /

Perto

Método de avaliação : Tabela de Jaeger

CORREÇÃO : NÃO

RESULTADO OLHO DIREITO : J1

RESULTADO OLHO ESQUERDO : J1

Teste Cromático

Visão Cromatica: NORMAL

Usa lente/óculos: Não

Resultado: NORMAL

Cuiabá 22 de abril de 2026

Dr. João Batista de Almeida
Médico
CRM-MT 15709

Dr. João Batista de Almeida Junior
CRM-MT 15709
NIS 269.85078.64-6

Autenticação Assintatura : F8B8A5107E108A9E4913888318B7DC17
Para validar a assinatura : <https://sistema.hismet.com.br/validacao.php>

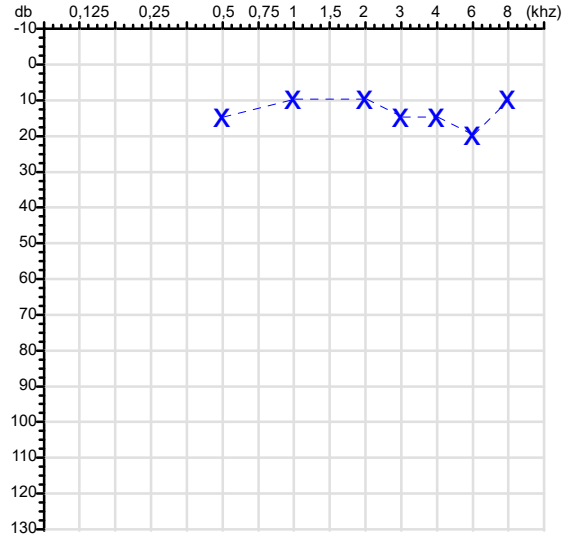
CPF :636.102.313-35	Paciente :ANTONIO FRANCISCO DE SOUSA	RG :/
CNPJ :77.591.402/0001-32	Razão :JOTA ELE CONSTRUÇOES CIVIS S/A	
Nascimento :09/08/2001	Idade : 24 anos	
Motivo :Demissional	Setor :OPERACIONAL - ARMAÇAO - RODA GIGANTE PARQUE NOVO MT	
Reposuo :14h	Função :ARMADOR	
Data do Exame : 22/04/2026		

Orelha Direita



Audiometria

Orelha Esquerda



Aérea

Khz	0,25	0,5	1	2	3	4	6	8
OD db	NDG	15	10	15	15	15	20	15

Khz	0,25	0,5	1	2	3	4	6	8
OE db	NDG	15	10	10	15	15	20	10

Ossea

Khz	0,25	0,5	1	2	3	4	6
OD db	NDG	NDG	NDG	NDG	NDG	NDG	NDG

Khz	0,25	0,5	1	2	3	4	6
OE db	NDG	NDG	NDG	NDG	NDG	NDG	NDG

Médias Tritonais

Khz	0,5	1	2	=	3	4	6	=
OD db	15	10	15	13	15	15	20	17

Khz	0,5	1	2	=	3	4	6	=
OE db	15	10	10	12	15	15	20	17

Laudo Clínico OD

Audição normal

Laudo Clínico OE

Audição normal

Classificações: tipo de perda auditiva (Silman e Silvermam - 1997), grau de perda auditiva média 500khz, 1000khz e 2000khz (Lloyd e Kaplan - 1978) e configuração audiométrica (Silman e Silverman - 1997 - adaptada de Carhart, 1945 e Lloyd e Kaplan, 1978)

Classificações: tipo de perda auditiva (Silman e Silvermam - 1997), grau de perda auditiva média 500khz, 1000khz e 2000khz (Lloyd e Kaplan - 1978) e configuração audiométrica (Silman e Silverman - 1997 - adaptada de Carhart, 1945 e Lloyd e Kaplan, 1978)

Emanuel Sempio
Fonoaudiólogo
Audiologia Clínica e Ocupacional
CRFa/ 5-5297-8

Emanuel Sempio
Fonoaudiólogo
CRFa 5 - 5297 - 8

Assinatura eletrônica :F8AC6E32A1416AE26183111FE3DD1C35
Para validar a assinatura : <https://sistema.hismet.com.br/validacao.php>

Antonio Francisco de Sousa

** Assinado por biometria **

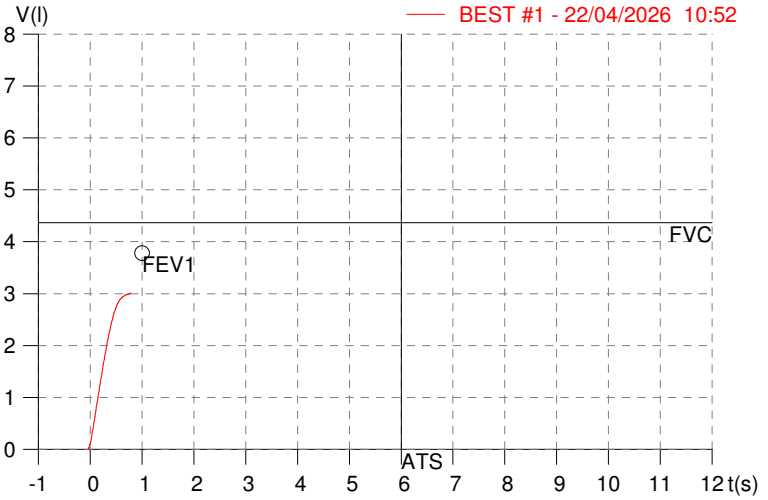
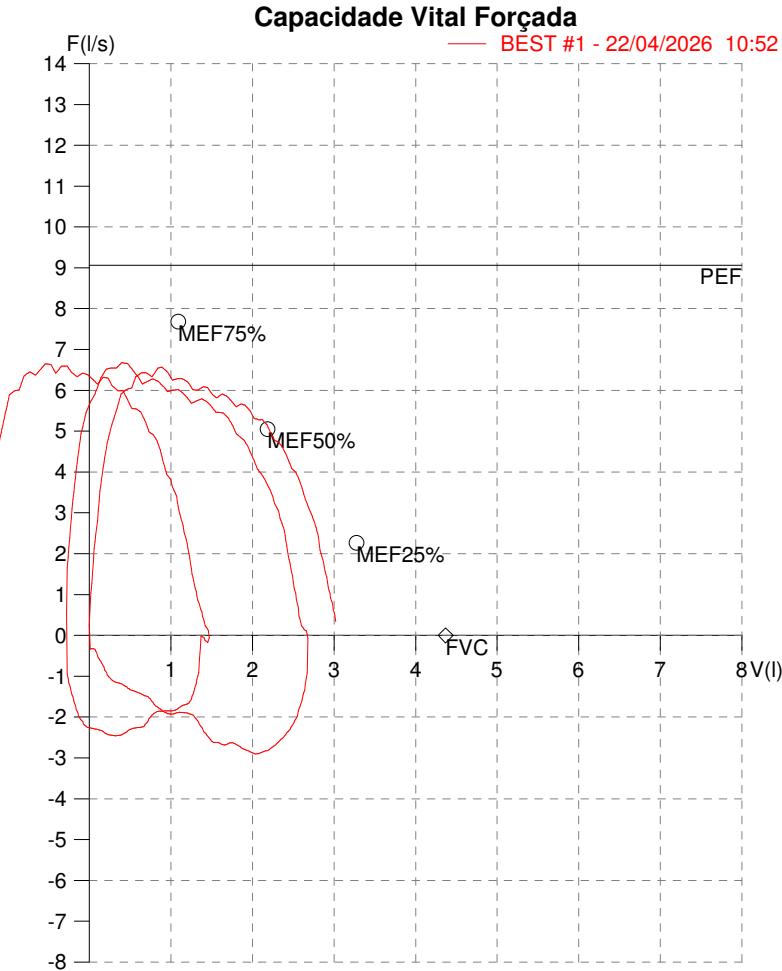
Modelo do Audiometro :AVS500 - VIBRASOM
Última Aferição :12/08/2025

HISMET - MEDICINA DO TRABALHO
AV. GENERAL MELLO, 227. POÇÃO. CUIABÁ MT
Tel. (65)3321-7051

ID: 816223
Primeiro Nome: ANTONIO FRANCISCO DE
Sobrenome:
Data: 22/04/2026

Data de nascimento: 09/08/2001
Sexo : Macho
Peso (kg): 54.0
Altura (cm): 162.0

Capacidade Vital Forçada



Parâmetro	UM	Descrição	Prev.	BEST#1	% Prev.
Best FVC	l(btps)	Melhor Capacidade Vital Forçada	4.37	3.04	69.6
FVC	l(btps)	Capacidade Vital Forçada	4.37	3.04	69.6
PEF	l/sec	Pico de Fluxo expiratório	9.06	6.57	72.5
FEF25-75%	l/sec	Fluxo expiratório médio forçado	4.81	5.81	120.8
MEF75%	l/sec	Fluxo Exp Máx @ 25% FVC	7.68	6.33	82.5
MEF50%	l/sec	Fluxo Exp Máx @ 50% FVC	5.05	5.90	116.9
MEF25%	l/sec	Fluxo Exp Máx @ 75% FVC	2.26	4.78	210.9
FET100%	sec	Tempo de Expiração forçada		0.8	
PEFr	l/min	Pico de Fluxo expiratório (l/min)	543.9	394.2	72.5

Diagnóstico:
Espirometria normal

Impresso 22/04/2026

Protocolo:2604221146309

Data:22/04/2026

Paciente:ANTONIO FRANCISCO DE SOUSA

Nasc.:09/08/2001 RG :-

CPF:63610231335

Exame :RX COLUNA LOMBO SACRA AP / PERFIL

Resultado

CORPOS VERTEBRAIS VISUALIZADOS COM MORFOLOGIA E TEXTURA HABITUAIS.
APÓFISES ESPINHOSAS, TRANSVERSAS E PEDÍCULOS SEM ANORMALIDADES.
TRANSIÇÃO LOMBOSSACRA DE ASPECTO NORMAL.
ESPAÇOS DISCAIS DENTRO DOS LIMITES DA NORMALIDADE.
AUSÊNCIA DE ASSIMETRIAS EVIDENTES OU ESCOLIOSE DA COLUNA.
LINHA DE PESO PROJETADO ANTERIOR A BASE DO SACRO.



Dr. Leandro M. Colmanetti

Médico Radiologista CRM 5995 MT RQE 4585 MT

v1.0 Chave:<http://sistema.imaggi.com.br/validar.php?chave=739218932309257067576187920440>

