



ATESTADO DE ACUIDADE VISUAL

CNPJ : 77591402000132 Fantasia : CONSTRUTORA J.L.
Razão Social : JOTA ELE CONSTRUÇOES CIVIS S/A
Endereço : R CORONEL PEDRO SCHERER N.º 222 Complemento :
Cidade / UF : CURITIBA / PR CEP : 80050470

Funcionário

Nome : Iraildo Santos da Silva Setor: OPERACIONAL - ALVENARIA - RODA GIGANTE PARQUE
CPF : 45771876801 Cargo: MEIO OFICIAL DE PEDREIRO
RG : / Nascimento: 21/10/2000

Ficha de Acuidade Visual

Longe

Método de avaliação : Escala Optométrica de Snellen

SEM CORREÇÃO

OD: 20/10

OE: 20/10

COM CORREÇÃO

OD: /

OE: /

Perto

Método de avaliação : Tabela de Jaeger

CORREÇÃO : NÃO

RESULTADO OLHO DIREITO : J1

RESULTADO OLHO ESQUERDO : J1

Teste Cromático

Visão Cromatica: NORMAL

Usa lente/óculos: Não

Cuiabá 22 de abril de 2026

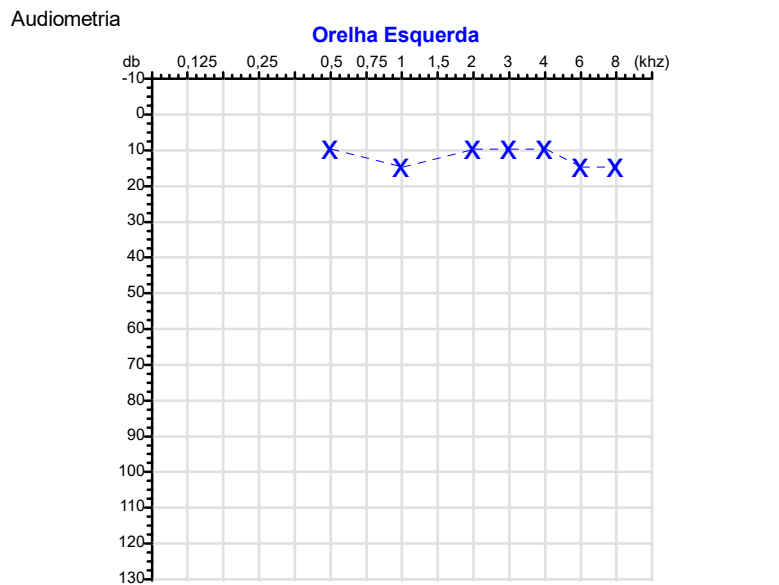
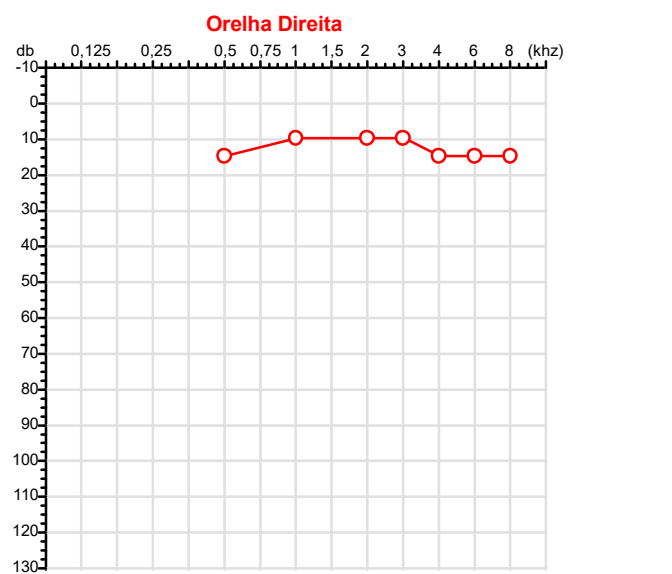
Resultado: NORMAL

Dr. Rafael Correa da Costa
Médico - CRM/MT 8885
Clínica Médica - RQE 6747
Médico do Trabalho - RQE 6179
Hismet - Medicina do Trabalho - 65-3321 7051

Dr. Rafael Corrêa da Costa
CRM-MT 8885 RQE 6179
NIS 267.88034.91-3

Autenticação Assintatura :AE524FE7E0CD3EA337604DF739E4FC8B
Para validar a assinatura : <https://sistema.hismet.com.br/validacao.php>

CPF :457.718.768-01	Paciente :Iraildo Santos da Silva	RG :/
CNPJ :77.591.402/0001-32	Razão :JOTA ELE CONSTRUcoes CIVIS S/A	
Nascimento :21/10/2000	Idade : 25 anos	
Motivo :Demissional	Setor :OPERACIONAL - ALVENARIA - RODA GIGANTE PARQUE NOVO MT	
Reposuo :14h	Função :MEIO OFICIAL DE PEDREIRO	
Data do Exame : 22/04/2026		



Aérea

Khz	0,25	0,5	1	2	3	4	6	8
OD db	NDG	15	10	10	10	15	15	15

Khz	0,25	0,5	1	2	3	4	6	8
OE db	NDG	10	15	10	10	10	15	15

Ossea

Khz	0,25	0,5	1	2	3	4	6
OD db	NDG	NDG	NDG	NDG	NDG	NDG	NDG

Khz	0,25	0,5	1	2	3	4	6
OE db	NDG	NDG	NDG	NDG	NDG	NDG	NDG

Médias Tritonais

Khz	0,5	1	2	=	3	4	6	=
OD db	15	10	10	12	10	15	15	13

Khz	0,5	1	2	=	3	4	6	=
OE db	10	15	10	12	10	10	15	12

Laudo Clínico OD
Audição normal

Laudo Clínico OE
Audição normal

Classificações: tipo de perda auditiva (Silman e Silvermam - 1997), grau de perda auditiva média 500khz, 1000khz e 2000khz (Lloyd e Kaplan - 1978) e configuração audiométrica (Silman e Silverman - 1997 - adaptada de Carhart, 1945 e Lloyd e Kaplan, 1978)

Classificações: tipo de perda auditiva (Silman e Silvermam - 1997), grau de perda auditiva média 500khz, 1000khz e 2000khz (Lloyd e Kaplan - 1978) e configuração audiométrica (Silman e Silverman - 1997 - adaptada de Carhart, 1945 e Lloyd e Kaplan, 1978)

Emanuel Sempio
Fonoaudiólogo
Audiologia Clínica e Ocupacional
CRFa/ 5-5297-8

Emanuel Sempio
Fonoaudiólogo
CRFa 5 - 5297 - 8
Assinatura eletrônica :6B821DF1FAB565A6B60DA9080B4D7E70
Para validar a assinatura : <https://sistema.hismet.com.br/validacao.php>

Iraildo Santos da Silva
** Assinado por biometria **

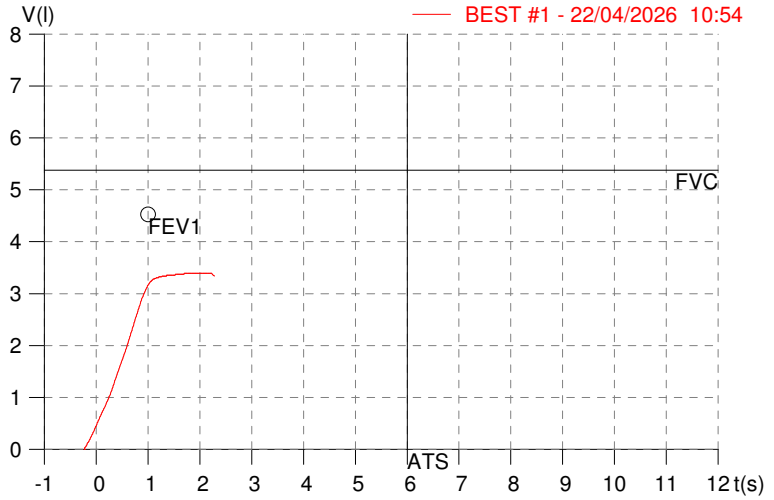
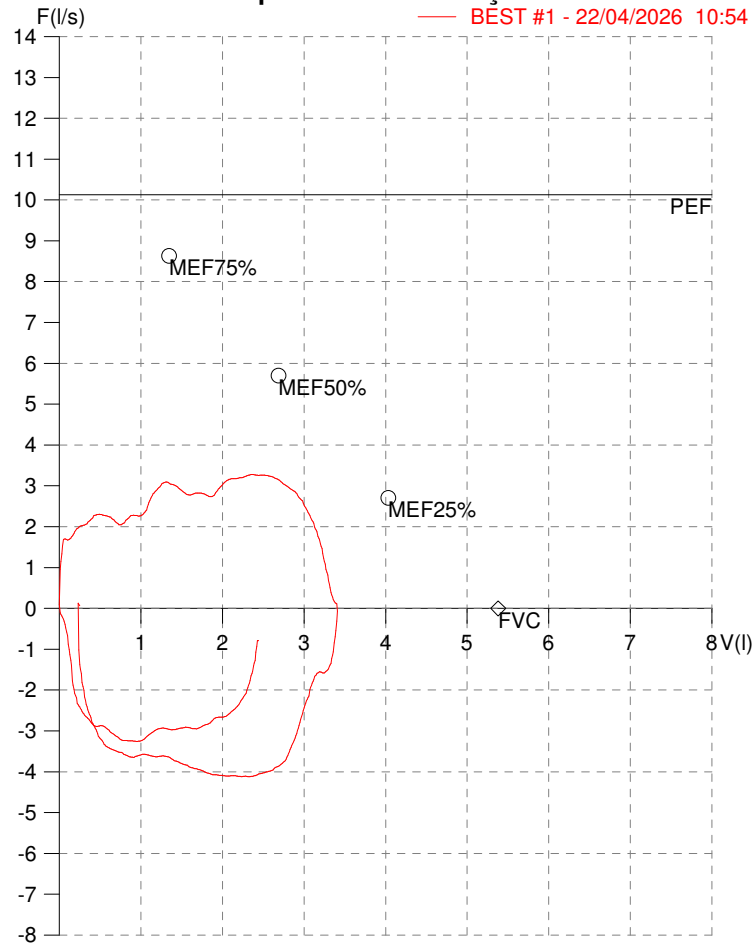
Modelo do Audiometro :AVS500 - VIBRASOM
Última Aferição :12/08/2025

HISMET - MEDICINA DO TRABALHO
AV. GENERAL MELLO, 227. POÇÃO. CUIABÁ MT
Tel. (65)3321-7051

ID: 816224
Primeiro Nome: JRAILDO SANTOS DA
Sobrenome: SILVA
Data: 22/04/2026

Data de nascimento: 21/10/2000
Sexo : Macho
Peso (kg): 71.0
Altura (cm): 180.0

Capacidade Vital Forçada



Parâmetro	UM	Descrição	Prev.	BEST#1	% Prev.
Best FVC	l(btps)	Melhor Capacidade Vital Forçada	5.38	3.42	63.7
FVC	l(btps)	Capacidade Vital Forçada	5.38	3.42	63.7
FEV1	l(btps)	Volume Exp Forçada em 1 seg	4.52	3.16	69.7
PEF	l/sec	Pico de Fluxo expiratório	10.13	3.28	32.4
PIF	l/sec	Pico de Fluxo Inspiratório		4.12	
FEV1/FVC%	%	FEV1 em % da FVC	82.7	92.1	111.4
FEF25-75%	l/sec	Fluxo expiratório médio forçado	5.12	2.88	56.3
MEF75%	l/sec	Fluxo Exp Máx @ 25% FVC	8.63	2.19	25.4
MEF50%	l/sec	Fluxo Exp Máx @ 50% FVC	5.70	2.82	49.5
MEF25%	l/sec	Fluxo Exp Máx @ 75% FVC	2.71	3.24	119.6
FET100%	sec	Tempo de Expiração forçada		1.7	
PEFr	l/min	Pico de Fluxo expiratório (l/min)	607.6	196.7	32.4

Diagnóstico:
Anormalidade Moderado

Impresso 22/04/2026

Protocolo:2604221214489

Data:22/04/2026

Paciente:IRAILDO SANTOS DA SILVA

Nasc.:21/10/2000 RG :-

CPF:45771876801

Exame :RX COLUNA LOMBO SACRA AP / PERFIL

Resultado

CORPOS VERTEBRAIS VISUALIZADOS COM MORFOLOGIA E TEXTURA HABITUAIS.
APÓFISES ESPINHOSAS, TRANSVERSAS E PEDÍCULOS SEM ANORMALIDADES.
TRANSIÇÃO LOMBOSSACRA DE ASPECTO NORMAL.
ESPAÇOS DISCAIS DENTRO DOS LIMITES DA NORMALIDADE.
AUSÊNCIA DE ASSIMETRIAS EVIDENTES OU ESCOLIOSE DA COLUNA.
OSTEOFITOS MARGINAIS INCIPIENTES EM CORPOS VERTEBRAIS.
LINHA DE PESO PROJETADO ANTERIOR A BASE DO SACRO.



Dr. Leandro M. Colmanetti

Médico Radiologista CRM 5995 MT RQE 4585 MT

v1.0 Chave:<http://sistema.imaggi.com.br/validar.php?chave=718445933846970285674572955946>

