



ATESTADO DE ACUIDADE VISUAL

CNPJ : 77591402000132 Fantasia : CONSTRUTORA J.L.
Razão Social : JOTA ELE CONSTRUÇOES CIVIS S/A
Endereço : R CORONEL PEDRO SCHERER N.º 222 Complemento :
Cidade / UF : CURITIBA / PR CEP : 80050470

Funcionário

Nome : Ivanildo Santos da Silva Setor: OPERACIONAL - ALVENARIA - RODA GIGANTE PARQUE
CPF : 45771867802 Cargo: AJUDANTE
RG : / Nascimento: 14/03/2002

Ficha de Acuidade Visual

Longe

Método de avaliação : Escala Optométrica de Snellen

SEM CORREÇÃO

OD: 20/10

OE: 20/10

COM CORREÇÃO

OD: /

OE: /

Perto

Método de avaliação : Tabela de Jaeger

CORREÇÃO : NÃO

RESULTADO OLHO DIREITO : J1

RESULTADO OLHO ESQUERDO : J1

Teste Cromático

Visão Cromatica: NORMAL

Usa lente/óculos: Não

Resultado: NORMAL

Cuiabá 22 de abril de 2026

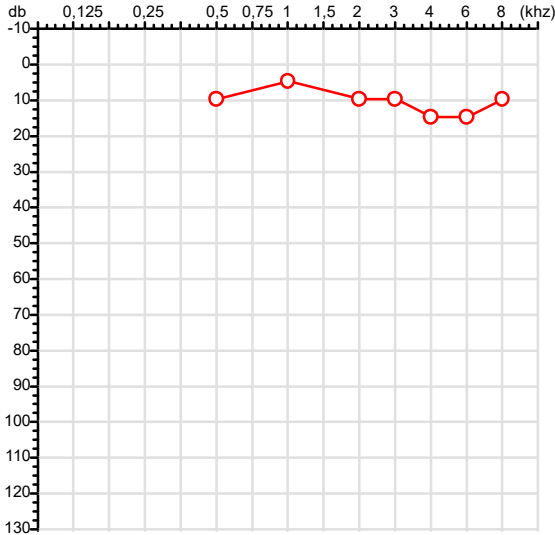
Dr. João Batista de Almeida
Médico
CRM-MT 15709

Dr. João Batista de Almeida Junior
CRM-MT 15709
NIS 269.85078.64-6

Autenticação Assinatura : B8AD464073B07A7C788E67A98DFB767E
Para validar a assinatura : <https://sistema.hismet.com.br/validacao.php>

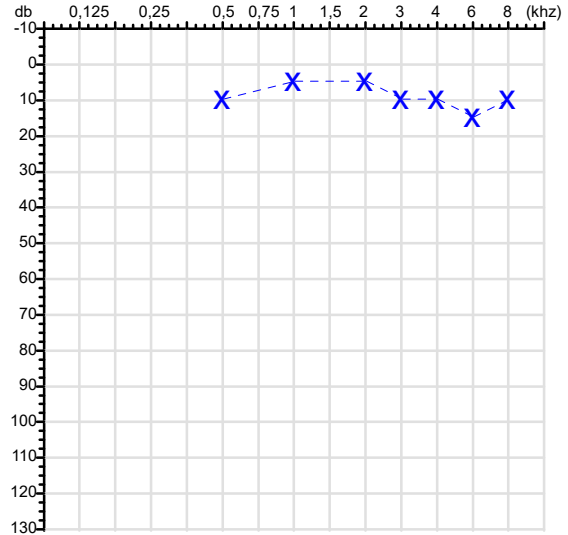
CPF :457.718.678-02	Paciente :Ivanildo Santos da Silva	RG :/
CNPJ :77.591.402/0001-32	Razão :JOTA ELE CONSTRUcoes CIVIS S/A	
Nascimento :14/03/2002	Idade : 24 anos	
Motivo :Demissional	Setor :OPERACIONAL - ALVENARIA - RODA GIGANTE PARQUE NOVO MT	
Reposuo :14h	Função :AJUDANTE	
Data do Exame : 22/04/2026		

Orelha Direita



Audiometria

Orelha Esquerda



Aérea

Khz	0,25	0,5	1	2	3	4	6	8
OD db	NDG	10	5	10	10	15	15	10

Khz	0,25	0,5	1	2	3	4	6	8
OE db	NDG	10	5	5	10	10	15	10

Ossea

Khz	0,25	0,5	1	2	3	4	6
OD db	NDG	NDG	NDG	NDG	NDG	NDG	NDG

Khz	0,25	0,5	1	2	3	4	6
OE db	NDG	NDG	NDG	NDG	NDG	NDG	NDG

Médias Tritonais

Khz	0,5	1	2	=	3	4	6	=
OD db	10	5	10	8	10	15	15	13

Khz	0,5	1	2	=	3	4	6	=
OE db	10	5	5	7	10	10	15	12

Laudo Clínico OD

Audição normal

Laudo Clínico OE

Audição normal

Classificações: tipo de perda auditiva (Silman e Silvermam - 1997), grau de perda auditiva média 500khz, 1000khz e 2000khz (Lloyd e Kaplan - 1978) e configuração audiométrica (Silman e Silverman - 1997 - adaptada de Carhart, 1945 e Lloyd e Kaplan, 1978)

Classificações: tipo de perda auditiva (Silman e Silvermam - 1997), grau de perda auditiva média 500khz, 1000khz e 2000khz (Lloyd e Kaplan - 1978) e configuração audiométrica (Silman e Silverman - 1997 - adaptada de Carhart, 1945 e Lloyd e Kaplan, 1978)

Emanuel Sempio
Fonoaudiólogo
Audiologia Clínica e Ocupacional
CRFa/ 5-5297-8

Emanuel Sempio
Fonoaudiólogo
CRFa 5 - 5297 - 8

Assinatura eletrônica :B2D0DC66EEF4A6483529B046C86A79C1
Para validar a assinatura : <https://sistema.hismet.com.br/validacao.php>

Ivanildo Santos da Silva

** Assinado por biometria **

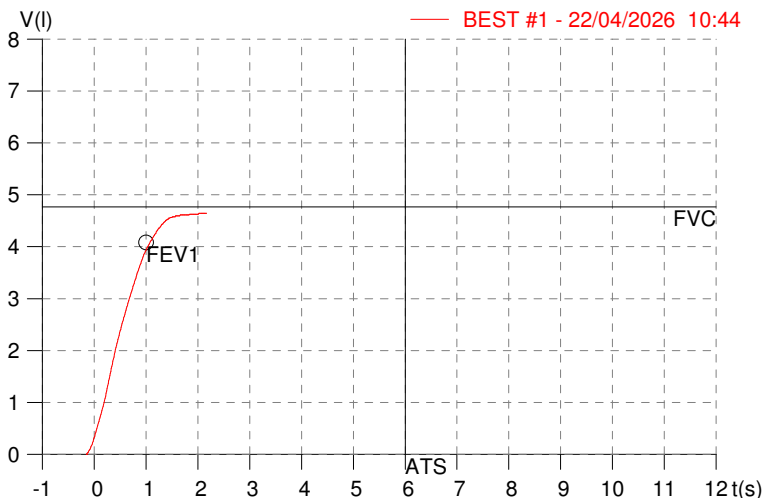
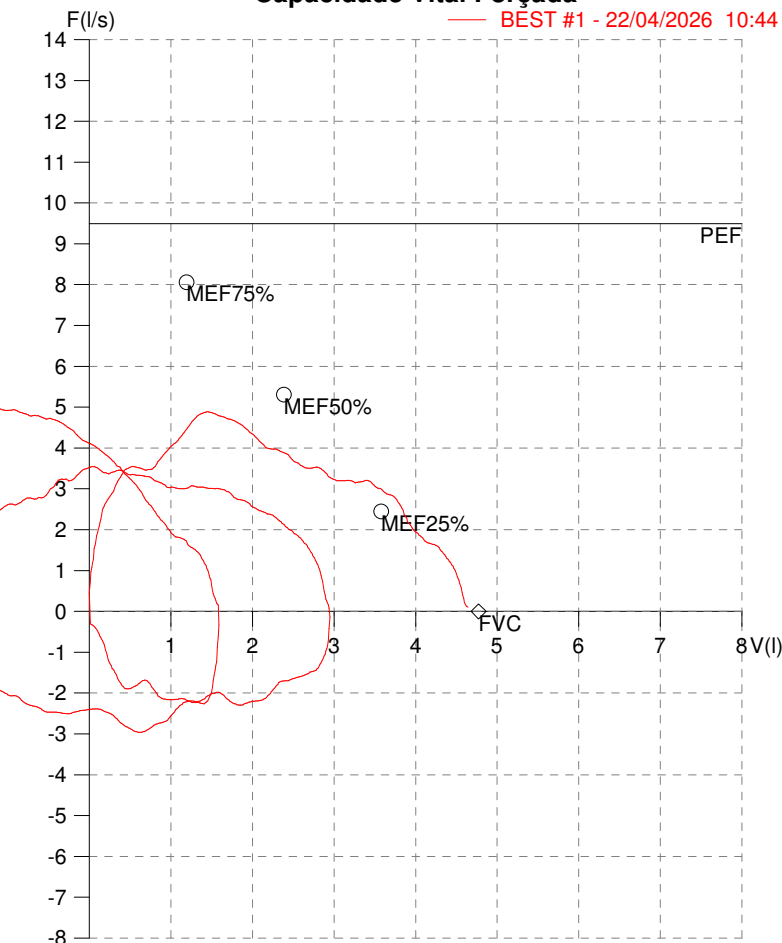
Modelo do Audiometro :AVS500 - VIBRASOM
Última Aferição :12/08/2025

HISMET - MEDICINA DO TRABALHO
AV. GENERAL MELLO, 227. POÇÃO. CUIABÁ MT
Tel. (65)3321-7051

ID: 816225
Primeiro Nome: VANILDO SANTOS DA S
Sobrenome:
Data: 22/04/2026

Data de nascimento: 14/03/2002
Sexo : Macho
Peso (kg): 65.0
Altura (cm): 169.0

Capacidade Vital Forçada



Parâmetro	UM	Descrição	Prev.	BEST#1	% Prev.
Best FVC	l(btps)	Melhor Capacidade Vital Forçada	4.77	4.66	97.7
FVC	l(btps)	Capacidade Vital Forçada	4.77	4.66	97.7
FEV1	l(btps)	Volume Exp Forçada em 1 seg	4.08	3.91	95.8
PEF	l/sec	Pico de Fluxo expiratório	9.49	4.89	51.5
FEV1/FVC%	%	FEV1 em % da FVC	82.9	83.9	101.2
FEF25-75%	l/sec	Fluxo expiratório médio forçado	4.95	3.87	78.2
MEF75%	l/sec	Fluxo Exp Máx @ 25% FVC	8.06	4.40	54.6
MEF50%	l/sec	Fluxo Exp Máx @ 50% FVC	5.31	3.93	74.1
MEF25%	l/sec	Fluxo Exp Máx @ 75% FVC	2.45	3.11	127.0
FET100%	sec	Tempo de Expiração forçada		2.0	
PEFr	l/min	Pico de Fluxo expiratório (l/min)	569.7	293.4	51.5

Diagnóstico:
 Espirometria normal

Impresso 22/04/2026

Protocolo:2604221157429

Data:22/04/2026

Paciente:IVANILDO SANTOS DA SILVA

Nasc.:14/03/2002 RG :-

CPF:45771867802

Exame :RX COLUNA LOMBO SACRA AP / PERFIL

Resultado

CORPOS VERTEBRAIS VISUALIZADOS COM MORFOLOGIA E TEXTURA HABITUAIS.
APÓFISES ESPINHOSAS, TRANSVERSAS E PEDÍCULOS SEM ANORMALIDADES.
AUSÊNCIA DE ASSIMETRIAS EVIDENTES OU ESCOLIOSE DA COLUNA.
LINHA DE PESO PROJETADO ANTERIOR A BASE DO SACRO.
ASPECTO DE SACRALIZAÇÃO DE L5 COM REDUÇÃO DO ESPAÇO DISCAL NO NÍVEL L5-S1.
DEMAIS ESPAÇOS DISCAIS DENTRO DOS LIMITES DA NORMALIDADE.
FOI CONSIDERADO ARCOS COSTAIS HIPOPLÁSICOS EM T12.



Dr. Leandro M. Colmanetti

Médico Radiologista CRM 5995 MT RQE 4585 MT

v1.0 Chave:<http://sistema.imaggi.com.br/validar.php?chave=155509004954045857218074579350>

