



## ATESTADO DE ACUIDADE VISUAL

CNPJ : 77591402000132 Fantasia : CONSTRUTORA J.L.  
Razão Social : JOTA ELE CONSTRUÇOES CIVIS S/A  
Endereço : R CORONEL PEDRO SCHERER N.º 222 Complemento :  
Cidade / UF : CURITIBA / PR CEP : 80050470

### Funcionário

Nome : Francisco Wesly da Silva Setor: OPERACIONAL - HIDRAULICA - RODA GIGANTE  
CPF : 07032703380 Cargo: ENCANADOR  
RG : / Nascimento: 25/05/1994

### Ficha de Acuidade Visual

#### Longe

Método de avaliação : Escala Optométrica de Snellen

##### SEM CORREÇÃO

OD: 20/10

OE: 20/10

##### COM CORREÇÃO

OD: /

OE: /

#### Perto

Método de avaliação : Tabela de Jaeger

CORREÇÃO : NÃO

RESULTADO OLHO DIREITO : J2

RESULTADO OLHO ESQUERDO : J1

#### Teste Cromático

Visão Cromatica: NORMAL

Usa lente/óculos: Não

Resultado: NORMAL

Cuiabá 22 de abril de 2026

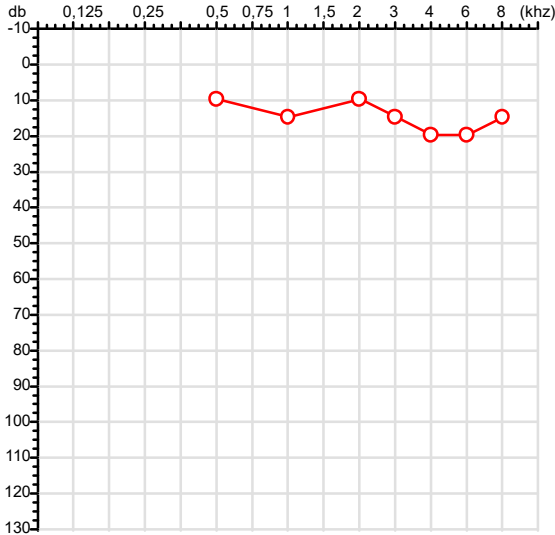
Dr. João Batista de Almeida  
Médico  
CRM-MT 15709

Dr. João Batista de Almeida Junior  
CRM-MT 15709  
NIS 269.85078.64-6

Autenticação Assinatura :675EFD09A81C135A5DA280A3D806B6E2  
Para validar a assinatura : <https://sistema.hismet.com.br/validacao.php>

CPF :070.327.033-80	Paciente :Francisco Wesly da Silva	RG :/
CNPJ :77.591.402/0001-32	Razão :JOTA ELE CONSTRUCOES CIVIS S/A	
Nascimento :25/05/1994	Idade : 31 anos	
Motivo :Demissional	Setor :OPERACIONAL - HIDRAULICA - RODA GIGANTE PARQUE NOVO MT	
Reposuo :14h	Função :ENCANADOR	
Data do Exame : 22/04/2026		

**Orelha Direita**



**Audiometria**

**Orelha Esquerda**



**Aérea**

Khz	0,25	0,5	1	2	3	4	6	8
OD db	NDG	10	15	10	15	20	20	15

Khz	0,25	0,5	1	2	3	4	6	8
OE db	NDG	15	10	10	15	15	20	15

**Óssea**

Khz	0,25	0,5	1	2	3	4	6
OD db	NDG	NDG	NDG	NDG	NDG	NDG	NDG

Khz	0,25	0,5	1	2	3	4	6
OE db	NDG	NDG	NDG	NDG	NDG	NDG	NDG

**Médias Tritonais**

Khz	0,5	1	2	=	3	4	6	=
OD db	10	15	10	12	15	20	20	18

Khz	0,5	1	2	=	3	4	6	=
OE db	15	10	10	12	15	15	20	17

**Laudo Clínico OD**

Audição normal

**Laudo Clínico OE**

Audição normal

Classificações: tipo de perda auditiva (Silman e Silvermam - 1997), grau de perda auditiva média 500khz, 1000khz e 2000khz (Lloyd e Kaplan - 1978) e configuração audiométrica (Silman e Silverman - 1997 - adaptada de Carhart, 1945 e Lloyd e Kaplan, 1978)

Classificações: tipo de perda auditiva (Silman e Silvermam - 1997), grau de perda auditiva média 500khz, 1000khz e 2000khz (Lloyd e Kaplan - 1978) e configuração audiométrica (Silman e Silverman - 1997 - adaptada de Carhart, 1945 e Lloyd e Kaplan, 1978)

*Emanuel Sempio*  
 Fonoaudiólogo  
 Audiologia Clínica e Ocupacional  
 CRFa 5-5297-8

Emanuel Sempio  
 Fonoaudiólogo  
 CRFa 5 - 5297 - 8  
 Assinatura eletrônica :C4053D1260A0B9A827E586F3C30240A2  
 Para validar a assinatura : <https://sistema.hismet.com.br/validacao.php>

*Francisco Wesly da Silva*  
 \*\* Assinado por biometria \*\*

Modelo do Audiometro :AVS500 - VIBRASOM  
 Última Aferição :12/08/2025

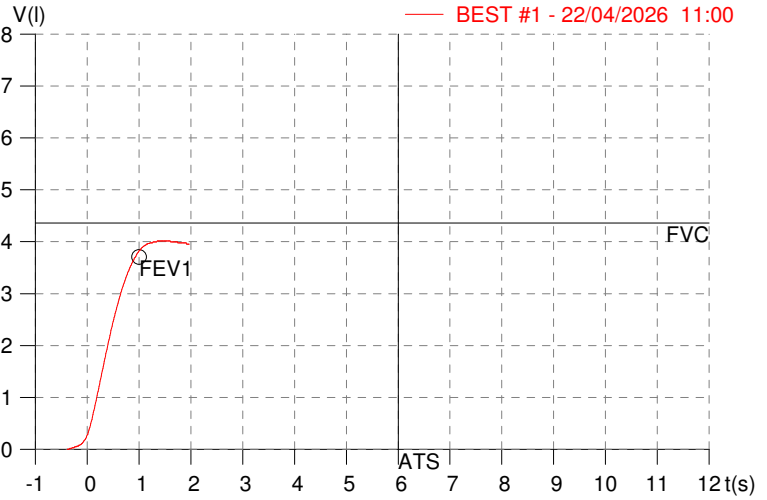
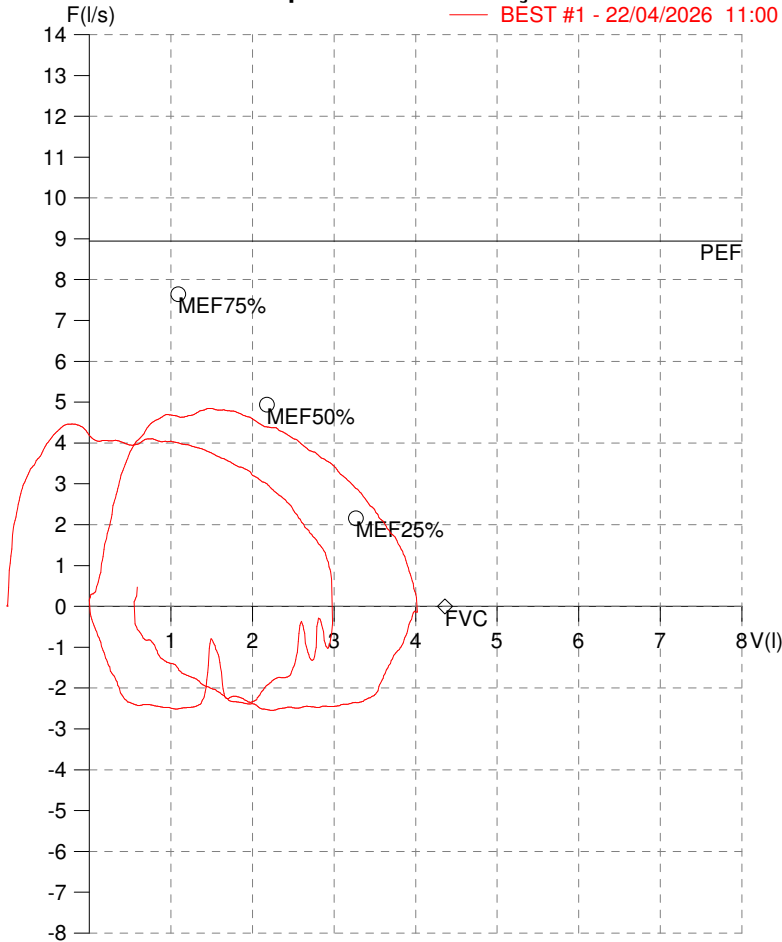
**HISMET - MEDICINA DO TRABALHO**  
**AV. GENERAL MELLO, 227. POÇÃO. CUIABÁ MT**  
**Tel. (65)3321-7051**

**ID:** 816236  
**Primeiro Nome:** FRANCISCO WESLY  
**Sobrenome:**  
**Data:** 22/04/2026

**Data de nascimento:** 25/05/1994  
**Sexo :** Macho  
**Peso (kg):** 70.0  
**Altura (cm):** 165.0

**Capacidade Vital Forçada**

— BEST #1 - 22/04/2026 11:00



Parâmetro	UM	Descrição	Prev.	BEST#1	% Prev.
Best FVC	l(btps)	Melhor Capacidade Vital Forçada	4.36	4.03	92.5
FVC	l(btps)	Capacidade Vital Forçada	4.36	4.03	92.5
FEV1	l(btps)	Volume Exp Forçada em 1 seg	3.71	3.81	102.8
PEF	l/sec	Pico de Fluxo expiratório	8.95	4.85	54.2
PIF	l/sec	Pico de Fluxo Inspiratório		2.54	
FEV1/FVC%	%	FEV1 em % da FVC	81.6	94.6	115.8
FEF25-75%	l/sec	Fluxo expiratório médio forçado	4.57	4.34	94.9
MEF75%	l/sec	Fluxo Exp Máx @ 25% FVC	7.64	4.68	61.2
MEF50%	l/sec	Fluxo Exp Máx @ 50% FVC	4.94	4.56	92.2
MEF25%	l/sec	Fluxo Exp Máx @ 75% FVC	2.16	3.40	157.1
FET100%	sec	Tempo de Expiração forçada		1.4	
PEFr	l/min	Pico de Fluxo expiratório (l/min)	536.9	290.8	54.2

**Diagnóstico:**  
 Espirometria normal

Impresso 22/04/2026

Protocolo:26042212240347

Data:22/04/2026

Paciente:FRANCISCO WESLY DA SILVA

Nasc.:25/05/1994 RG :-

CPF:07032703380

Exame :RX COLUNA LOMBO SACRA AP / PERFIL

### Resultado

CORPOS VERTEBRAIS VISUALIZADOS COM MORFOLOGIA E TEXTURA HABITUAIS.  
APÓFISES ESPINHOSAS, TRANSVERSAS E PEDÍCULOS SEM ANORMALIDADES.  
TRANSIÇÃO LOMBOSSACRA DE ASPECTO NORMAL.  
ESPAÇOS DISCAIS DENTRO DOS LIMITES DA NORMALIDADE.  
AUSÊNCIA DE ASSIMETRIAS EVIDENTES OU ESCOLIOSE DA COLUNA.  
LINHA DE PESO PROJETADO ANTERIOR A BASE DO SACRO.



---

Dr. Leandro M. Colmanetti

Médico Radiologista CRM 5995 MT RQE 4585 MT

v1.0 Chave:<http://sistema.imaggi.com.br/validar.php?chave=044768710016581677429639973406>

