



ATESTADO DE ACUIDADE VISUAL

CNPJ : 37457942000103 Fantasia : TRAEI TRANSFORMADORES ELETRICOS
Razão Social : TRAEI TRANSFORMADORES ELETRICOS LTDA
Endereço : RUA N N.º 244 Complemento : QUADRA 17
Cidade / UF : CUIABÁ / MT CEP : 78098400

Funcionário

Nome : Pedro Augusto da Cruz Brito Setor: FORCA - PARTE ATIVA - FORCA
CPF : 06526440150 Cargo: MONTADOR ELETRICO II
RG : / Nascimento: 28/09/2005

Ficha de Acuidade Visual

Longe

Método de avaliação : Escala Optométrica de Snellen

SEM CORREÇÃO

OD: 20/40

OE: 20/40

COM CORREÇÃO

OD: 20/10

OE: 20/10

Perto

Método de avaliação : Tabela de Jaeger

CORREÇÃO : NÃO

RESULTADO OLHO DIREITO : J1

RESULTADO OLHO ESQUERDO : J1

Teste Cromático

Visão Cromatica: NORMAL

Usa lente/óculos: Sim

Resultado: NORMAL

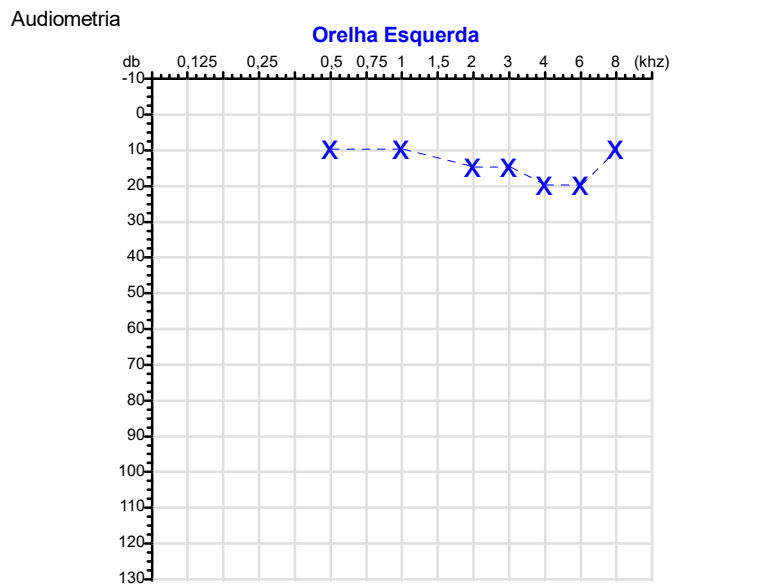
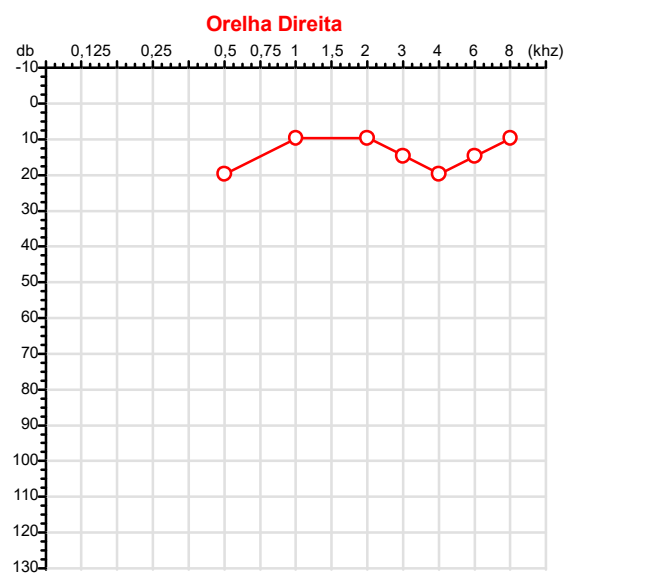
Cuiabá 22 de abril de 2026

Dr. João Batista de Almeida
Médico
CRM-MT 15709

Dr. João Batista de Almeida Junior
CRM-MT 15709
NIS 269.85078.64-6

Autenticação Assinatura :128DA637E521DBD37F10DA19F783BBFE
Para validar a assinatura : <https://sistema.hismet.com.br/validacao.php>

CPF :065.264.401-50	Paciente :Pedro Augusto da Cruz Brito	RG :/
CNPJ :37.457.942/0001-03	Razão :TRAELE TRANSFORMADORES ELETRICOS LTDA	
Nascimento :28/09/2005	Idade : 20 anos	
Motivo :Demissional	Setor :FORCA - PARTE ATIVA - FORCA	
Reposuo :14h	Função :MONTADOR ELETRICO II	
Data do Exame : 22/04/2026		



Aérea

Khz	0,25	0,5	1	2	3	4	6	8
OD db	NDG	20	10	10	15	20	15	10

Khz	0,25	0,5	1	2	3	4	6	8
OE db	NDG	10	10	15	15	20	20	10

Ossea

Khz	0,25	0,5	1	2	3	4	6
OD db	NDG	NDG	NDG	NDG	NDG	NDG	NDG

Khz	0,25	0,5	1	2	3	4	6
OE db	NDG	NDG	NDG	NDG	NDG	NDG	NDG

Médias Tritonais

Khz	0,5	1	2	=	3	4	6	=
OD db	20	10	10	13	15	20	15	17

Khz	0,5	1	2	=	3	4	6	=
OE db	10	10	15	12	15	20	20	18

Laudo Clínico OD
 Audição normal

Laudo Clínico OE
 Audição normal

Classificações: tipo de perda auditiva (Silman e Silvermam - 1997), grau de perda auditiva média 500khz, 1000khz e 2000khz (Lloyd e Kaplan - 1978) e configuração audiométrica (Silman e Silverman - 1997 - adaptada de Carhart, 1945 e Lloyd e Kaplan, 1978)

Classificações: tipo de perda auditiva (Silman e Silvermam - 1997), grau de perda auditiva média 500khz, 1000khz e 2000khz (Lloyd e Kaplan - 1978) e configuração audiométrica (Silman e Silverman - 1997 - adaptada de Carhart, 1945 e Lloyd e Kaplan, 1978)

Emanuel Sempio
 Fonoaudiólogo
 Audiologia Clínica e Ocupacional
 CRFa/ 5-5297-8

Emanuel Sempio
 Fonoaudiólogo
 CRFa 5 - 5297 - 8
 Assinatura eletrônica :0112DC3B3EAE5EB7A6DD64283CB95CCF
 Para validar a assinatura : <https://sistema.hismet.com.br/validacao.php>

Pedro Augusto da Cruz Brito
 ** Assinado por biometria **

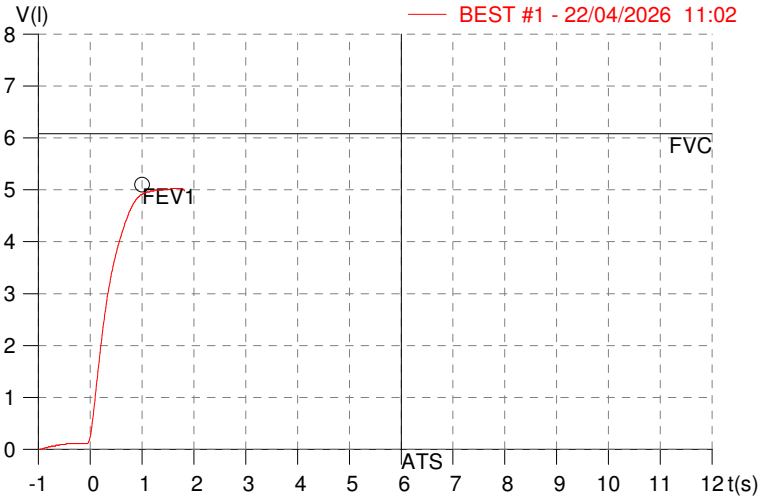
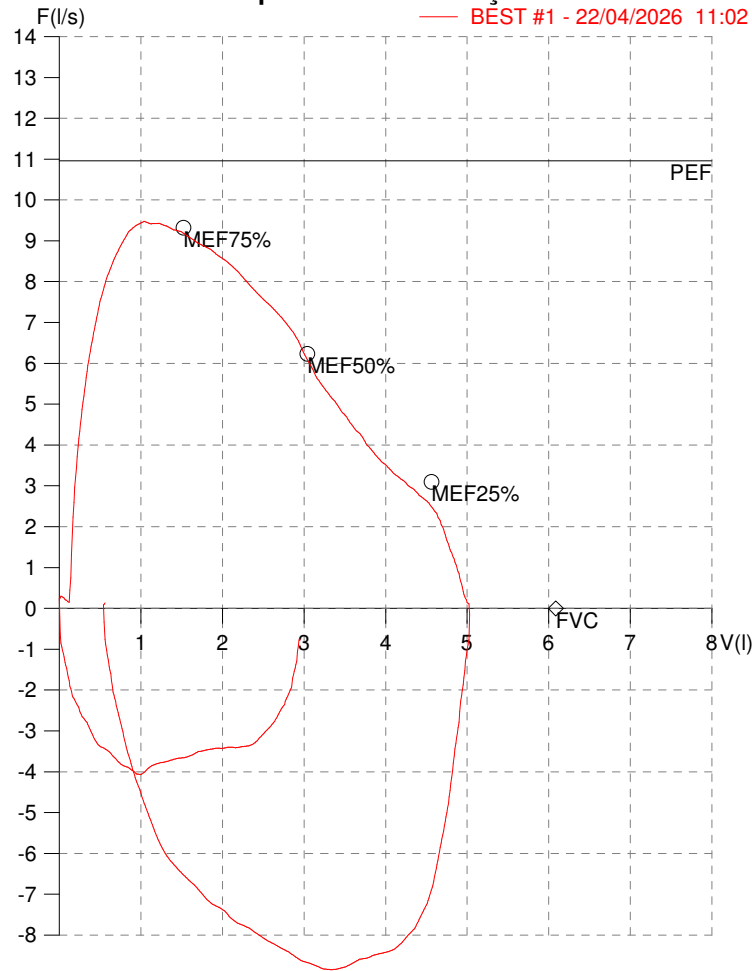
Modelo do Audiometro :AVS500 - VIBRASOM
 Última Aferição :12/08/2025

HISMET - MEDICINA DO TRABALHO
AV. GENERAL MELLO, 227. POÇÃO. CUIABÁ MT
Tel. (65)3321-7051

ID: 816246
Primeiro Nome: PEDRO AUGUSTO DA CRU
Sobrenome:
Data: 22/04/2026

Data de nascimento: 28/09/2005
Sexo : Macho
Peso (kg): 80.0
Altura (cm): 190.0

Capacidade Vital Forçada



Parâmetro	UM	Descrição	Prev.	BEST#1	% Prev.
Best FVC	l(btps)	Melhor Capacidade Vital Forçada	6.08	5.05	82.9
FVC	l(btps)	Capacidade Vital Forçada	6.08	5.05	82.9
FEV1	l(btps)	Volume Exp Forçada em 1 seg	5.10	4.92	96.5
PEF	l/sec	Pico de Fluxo expiratório	10.96	9.48	86.5
PIF	l/sec	Pico de Fluxo Inspiratório		8.85	
FEV1/FVC%	%	FEV1 em % da FVC	83.6	97.5	116.6
FEF25-75%	l/sec	Fluxo expiratório médio forçado	5.53	6.71	121.4
MEF75%	l/sec	Fluxo Exp Máx @ 25% FVC	9.32	9.36	100.4
MEF50%	l/sec	Fluxo Exp Máx @ 50% FVC	6.23	7.57	121.5
MEF25%	l/sec	Fluxo Exp Máx @ 75% FVC	3.10	4.01	129.3
FET100%	sec	Tempo de Expiração forçada		1.6	
PEFr	l/min	Pico de Fluxo expiratório (l/min)	657.4	568.6	86.5

Diagnóstico:
 Espirometria normal

Impresso 22/04/2026

Cod.: 579782	Paciente: Pedro Augusto da Cruz Brito	Sexo: Masculino	Idade: 20 (A)
Atendido em: 22/04/2026	Profissional Solicitante: Dr.(a) Rafael Correa da Costa	Cadastro de Pessoas Físicas: CPF: 06526440150	Convênio: Hismet

HEMOGRAMA

Método: Automação XNL550 Material: PLASMA EDTA Coletado em: 22/04/2026 Liberado em: 22/04/2026 13:36

Eritrograma

		Valores de Referência
Hemácias em milhões/ mm ³:	5,05	4,30 a 5,70/mm ³
Hemoglobina em g/dL.....:	15,2	13,5 a 17,5g/dL
Hematócrito em %.....:	42,4	39,0 a 50,0%
Vol. Glob. Média em fl.....:	84,0	80,0 a 95,0fl
Hem. Glob. Média em pg.....:	30,1	26,0 a 34,0pg
C.H. Glob. Média em g/dL.....:	35,8	31,0 a 36,0g/dL
RDW.....:	12,2	11,0 a 15,0%

Leucograma

Leucócitos.....:	6.110/mm³		3.500 a 10.000/mm ³
Neutrófilos.....:	48,0%	2.933/mm³	50 a 70 2000 a 7000
Blastos.....:	0,0%	0/mm³	0 0
Promielocitos.....:	0,0%	0/mm³	0 0
Mielocitos.....:	0,0%	0/mm³	0 0
Metamielocitos.....:	0,0%	0/mm³	0 0
Bastões.....:	0,0%	0/mm³	0 a 6 0 a 600
Segmentados.....:	48,0%	2.933/mm³	50 a 70 2000 a 7000
Eosinófilos.....:	3,1%	189/mm³	2 a 4 80 a 600
Basófilos.....:	0,5%	31/mm³	0 a 2 0 a 200
Linfócitos típicos.....:	37,8%	2.310/mm³	25 a 35 1000 a 3500
Linfócitos atípicos.....:	0,0%	0/mm³	0 0
Monócitos.....:	10,6%	648/mm³	2 a 10 400 a 1000

Plaquetas

Plaquetas.....:	267.000/mm³	150.000 a 450.000/mm ³
VPM.....:	9,8/fl	6,7 a 10,0fl
Plaquetócrito.....:	0,260%	0,100 a 0,500%
PDW.....:	10,6	15,0 a 17,9%



Assinado Digitalmente



Dra. Julia Cristina da Silva
Biomédica
CRBM - 24963

A interpretação de qualquer teste com finalidade diagnóstica ou prognóstica depende de avaliação conjunta dos dados clínicos e da história médica do paciente.

Responsável Técnico: Bruno Bini Napoleão - CRBM 2121

Endereço: Av. General Vale,350, Bandeirantes.
Telefone:65-99295 3662

Protocolo:26042212280047

Data:22/04/2026

Paciente:PEDRO AUGUSTO DA CRUZ BRITO

Nasc.:28/09/2005 RG :-

CPF:06526440150

Exame :RX COLUNA LOMBO SACRA AP / PERFIL

Resultado

CORPOS VERTEBRAIS VISUALIZADOS COM MORFOLOGIA E TEXTURA HABITUAIS.
APÓFISES ESPINHOSAS, TRANSVERSAS E PEDÍCULOS SEM ANORMALIDADES.
TRANSIÇÃO LOMBOSSACRA DE ASPECTO NORMAL.
ESPAÇOS DISCAIS DENTRO DOS LIMITES DA NORMALIDADE.
LINHA DE PESO PROJETADO ANTERIOR A BASE DO SACRO.
ASSIMETRIA DO EIXO LONGITUDINAL DA COLUNA LOMBAR COM CONVEXIDADE à ESQUERDA



Dr. Leandro M. Colmanetti

Médico Radiologista CRM 5995 MT RQE 4585 MT

v1.0 Chave:<http://sistema.imaggi.com.br/validar.php?chave=828293999805692751579511137478>



Protocolo:26042212330947

Data:22/04/2026

Paciente:PEDRO AUGUSTO DA CRUZ BRITO

Nasc.:28/09/2005 RG :-

CPF:06526440150

Exame :RX TORAX PA

Resultado

OSSOS COM MORFOLOGIA E TEXTURA NORMAIS.
MEDIASTINO CENTRADO E SEM MASSAS VISÍVEIS NA SUA TOPOGRAFIA.
HILOS E TRAMA VASCULAR PULMONAR DE ASPECTO HABITUAL.
CAMPOS PLEUROPULMONARES COM TRANSPARÊNCIA SATISFATÓRIA.
CÚPULAS DIAFRAGMÁTICAS DE CONTORNOS NÍTIDOS E SEIOS COSTOFRÊNICOS LIVRES.
ÁREA CARDÍACA NOS LIMITES DA NORMALIDADE.



Dr. Leandro M. Colmanetti

Médico Radiologista CRM 5995 MT RQE 4585 MT

v1.0 Chave:<http://sistema.imaggi.com.br/validar.php?chave=872323134593991188319222664602>

