



ATESTADO DE ACUIDADE VISUAL

CNPJ : 39904147000141 Fantasia : CONSORCIO JOTA ELE / MBM
Razão Social : CONSORCIO JOTA ELE / MBM
Endereço : AV SAO SEBASTIAO N.º 3567 Complemento : QUARTEL COWORKING
Cidade / UF : CUIABÁ / MT CEP : 78045000

Funcionário

Nome : Raimundo Nonato Cruz Dos Santos Setor: OPERACIONAL PINTURA - HUJM CUIABA MT
CPF : 60167589300 Cargo: PINTOR
RG : / Nascimento: 13/12/1986

Ficha de Acuidade Visual

Longe

Método de avaliação : Escala Optométrica de Snellen

SEM CORREÇÃO

OD: 20/10

OE: 20/20

COM CORREÇÃO

OD: /

OE: /

Perto

Método de avaliação : Tabela de Jaeger

CORREÇÃO : NÃO

RESULTADO OLHO DIREITO : J1

RESULTADO OLHO ESQUERDO : J1

Teste Cromático

Visão Cromatica: NORMAL

Usa lente/óculos: Não

Resultado: NORMAL

Cuiabá 22 de abril de 2026

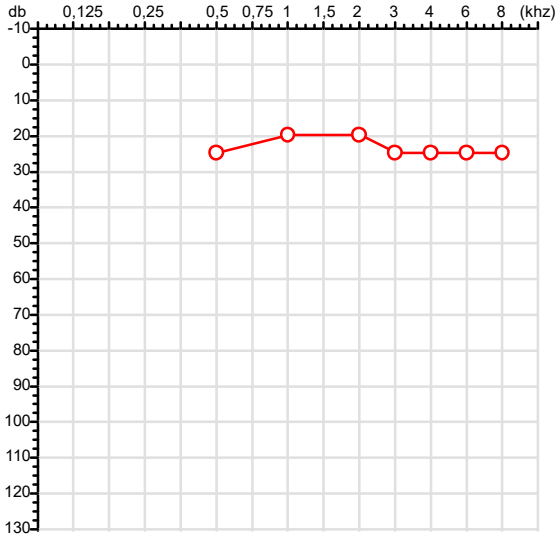

Dr. João Batista de Almeida
Médico
CRM-MT 15709

Dr. João Batista de Almeida Junior
CRM-MT 15709
NIS 269.85078.64-6

Autenticação Assintatura :71353D7482340B79BB3664D4664CE93F
Para validar a assinatura : <https://sistema.hismet.com.br/validacao.php>

CPF :601.675.893-00	Paciente :Raimundo Nonato Cruz Dos Santos	RG :/
CNPJ :39.904.147/0001-41	Razão :CONSORCIO JOTA ELE / MBM	
Nascimento :13/12/1986	Idade : 39 anos	
Motivo :Demissional	Setor :OPERACIONAL PINTURA - HUJM CUIABA MT	
Reposuo :14h	Função :PINTOR	
Data do Exame : 22/04/2026		

Orelha Direita



Aérea

Khz	0,25	0,5	1	2	3	4	6	8
OD db	NDG	25	20	20	25	25	25	25

Ossea

Khz	0,25	0,5	1	2	3	4	6
OD db	NDG	NDG	NDG	NDG	NDG	NDG	NDG

Médias Tritonais

Khz	0,5	1	2	=	3	4	6	=
OD db	25	20	20	22	25	25	25	25

Laudo Clínico OD

Audição normal

Classificações: tipo de perda auditiva (Silman e Silvermam - 1997), grau de perda auditiva média 500khz, 1000khz e 2000khz (Lloyd e Kaplan - 1978) e configuração audiométrica (Silman e Silverman - 1997 - adaptada de Carhart, 1945 e Lloyd e Kaplan, 1978)

Audiometria

Orelha Esquerda



Khz	0,25	0,5	1	2	3	4	6	8
OE db	NDG	20	15	20	20	25	25	25

Khz	0,25	0,5	1	2	3	4	6
OE db	NDG	NDG	NDG	NDG	NDG	NDG	NDG

Khz	0,5	1	2	=	3	4	6	=
OE db	20	15	20	18	20	25	25	23

Laudo Clínico OE

Audição normal

Classificações: tipo de perda auditiva (Silman e Silvermam - 1997), grau de perda auditiva média 500khz, 1000khz e 2000khz (Lloyd e Kaplan - 1978) e configuração audiométrica (Silman e Silverman - 1997 - adaptada de Carhart, 1945 e Lloyd e Kaplan, 1978)

Emanuel Sempio
Fonoaudiólogo
Audiologia Clínica e Ocupacional
CRFa/ 5-5297-8

Emanuel Sempio
Fonoaudiólogo
CRFa 5 - 5297 - 8

Assinatura eletrônica :C91E041F0DCC4BF257EBB254750AE62A
Para validar a assinatura : <https://sistema.hismet.com.br/validacao.php>

Raimundo Nonato Cruz Dos Santos

** Assinado por biometria **

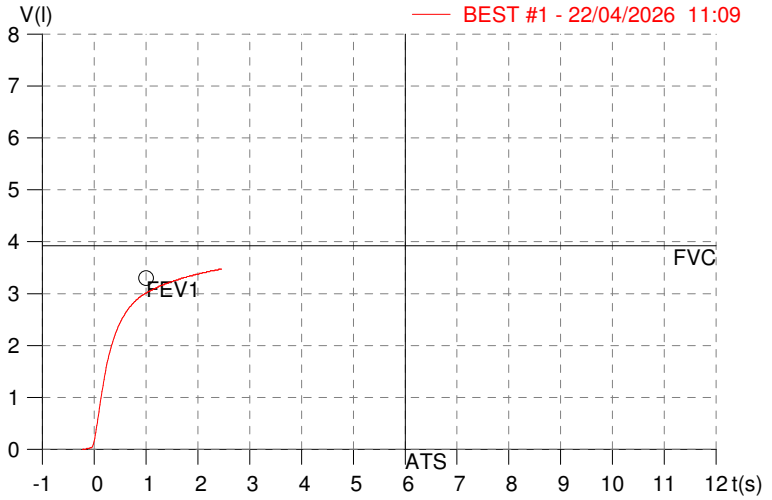
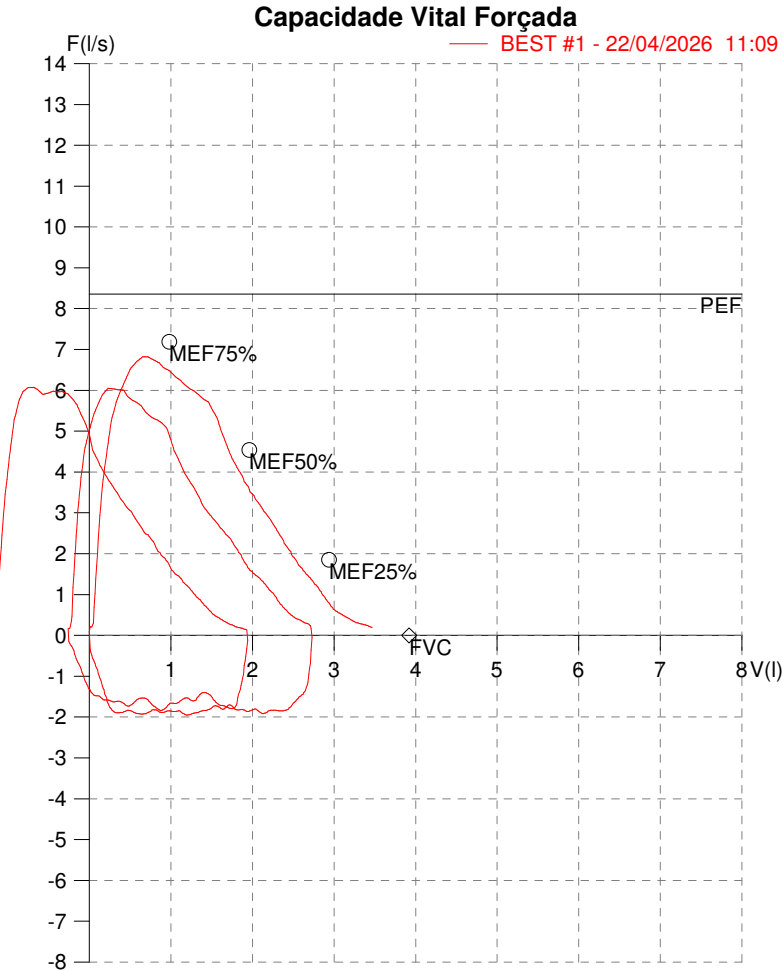
Modelo do Audiometro :AVS500 - VIBRASOM
Última Aferição :12/08/2025

HISMET - MEDICINA DO TRABALHO
AV. GENERAL MELLO, 227. POÇÃO. CUIABÁ MT
Tel. (65)3321-7051

ID: 816268
Primeiro Nome: RAIMUNDO NONATO CRUZ
Sobrenome:
Data: 22/04/2026

Data de nascimento: 13/12/1986
Sexo : Macho
Peso (kg): 70.0
Altura (cm): 161.0

Capacidade Vital Forçada



Parâmetro	UM	Descrição	Prev.	BEST#1	% Prev.
Best FVC	l(btps)	Melhor Capacidade Vital Forçada	3.92	3.49	89.1
FVC	l(btps)	Capacidade Vital Forçada	3.92	3.49	89.1
FEV1	l(btps)	Volume Exp Forçada em 1 seg	3.30	3.01	91.3
PEF	l/sec	Pico de Fluxo expiratório	8.36	6.82	81.6
FEV1/FVC%	%	FEV1 em % da FVC	80.2	86.3	107.7
FEF25-75%	l/sec	Fluxo expiratório médio forçado	4.15	3.66	88.2
MEF75%	l/sec	Fluxo Exp Máx @ 25% FVC	7.19	6.67	92.7
MEF50%	l/sec	Fluxo Exp Máx @ 50% FVC	4.54	4.33	95.3
MEF25%	l/sec	Fluxo Exp Máx @ 75% FVC	1.85	1.64	88.6
FET100%	sec	Tempo de Expiração forçada		2.4	
PEFr	l/min	Pico de Fluxo expiratório (l/min)	501.5	409.1	81.6

Diagnóstico:
 Espirometria normal

Impresso 22/04/2026

Protocolo:26042212405947

Data:22/04/2026

Paciente:RAIMUNDO NONATO CRUZ DOS SANTOS

Nasc.:13/12/1986 RG :-

CPF:60167589300

Exame :RX COLUNA LOMBO SACRA AP / PERFIL

Resultado

CORPOS VERTEBRAIS VISUALIZADOS COM MORFOLOGIA E TEXTURA HABITUAIS.
APÓFISES ESPINHOSAS, TRANSVERSAS E PEDÍCULOS SEM ANORMALIDADES.
TRANSIÇÃO LOMBOSSACRA DE ASPECTO NORMAL.
ESPAÇOS DISCAIS DENTRO DOS LIMITES DA NORMALIDADE.
AUSÊNCIA DE ASSIMETRIAS EVIDENTES OU ESCOLIOSE DA COLUNA.
OSTEOFITOS MARGINAIS INCIPIENTES EM CORPOS VERTEBRAIS.



Dr. Leandro M. Colmanetti

Médico Radiologista CRM 5995 MT RQE 4585 MT

v1.0 Chave:<http://sistema.imaggi.com.br/validar.php?chave=778761881915605175051476224060>

