



ATESTADO DE ACUIDADE VISUAL

CNPJ : 37457942000103 Fantasia : TRAEL TRANSFORMADORES ELETRICOS
Razão Social : TRAEL TRANSFORMADORES ELETRICOS LTDA
Endereço : RUA N N.º 244 Complemento : QUADRA 17
Cidade / UF : CUIABÁ / MT CEP : 78098400

Funcionário

Nome : Stefanny Leite Gomes Chaves Setor: MEDIA FORCA - BOBINAGEM AT - MEDIA FORCA
CPF : 04742805194 Cargo: AUXILIAR ADMINISTRATIVO PLENO
RG : / Nascimento: 23/09/2005

Ficha de Acuidade Visual

Longe

Método de avaliação : Escala Optométrica de Snellen

SEM CORREÇÃO

OD: 20/10

OE: 00/00

COM CORREÇÃO

OD: /

OE: /

Perto

Método de avaliação : Tabela de Jaeger

CORREÇÃO : NÃO

RESULTADO OLHO DIREITO : J1

RESULTADO OLHO ESQUERDO : Ausente

Teste Cromático

Visão Cromatica: NORMAL

Usa lente/óculos: Não

Resultado: ALTERADO

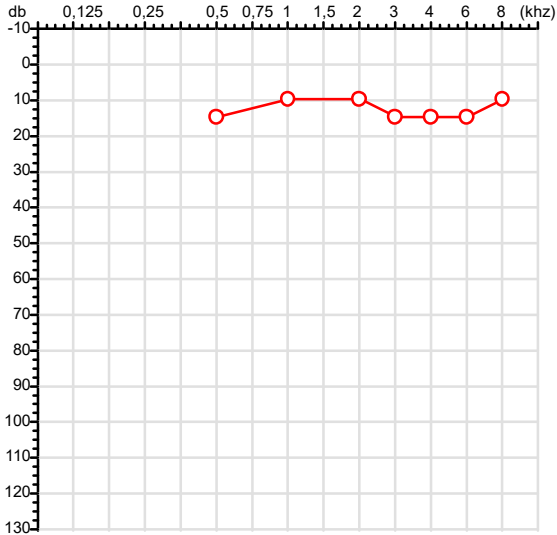
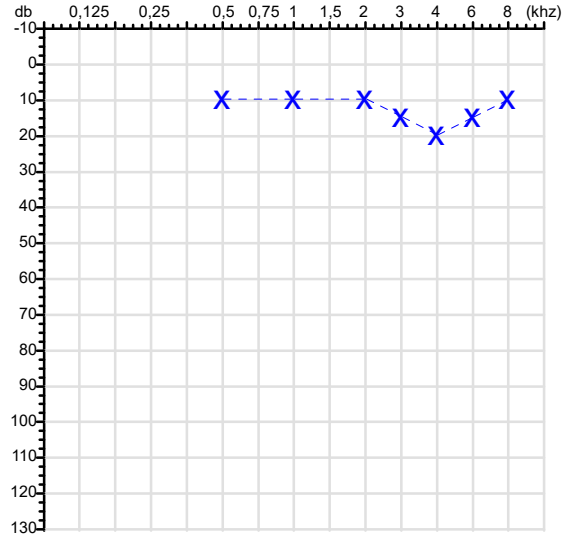
Cuiabá 22 de abril de 2026

Dr. João Batista de Almeida
Médico
CRM-MT 15709

Dr. João Batista de Almeida Junior
CRM-MT 15709
NIS 269.85078.64-6

Autenticação Assinatura :A32E7A8A8CE84B7258EA07736A2F9883
Para validar a assinatura : <https://sistema.hismet.com.br/validacao.php>

CPF :047.428.051-94	Paciente :STEFANNY LEITE GOMES CHAVES	RG :/
CNPJ :37.457.942/0001-03	Razão :TRAEI TRANSFORMADORES ELETRICOS LTDA	
Nascimento :23/09/2005	Idade : 20 anos	
Motivo :Admissional	Setor :MEDIA FORCA - BOBINAGEM AT - MEDIA FORCA	
Reposuo :14h	Função :AUXILIAR ADMINISTRATIVO PLENO	
Data do Exame : 22/04/2026		

Orelha Direita

Audiometria
Orelha Esquerda

Aérea

Khz	0,25	0,5	1	2	3	4	6	8
OD db	NDG	15	10	10	15	15	15	10

Khz	0,25	0,5	1	2	3	4	6	8
OE db	NDG	10	10	10	15	20	15	10

Ossea

Khz	0,25	0,5	1	2	3	4	6
OD db	NDG	NDG	NDG	NDG	NDG	NDG	NDG

Khz	0,25	0,5	1	2	3	4	6
OE db	NDG	NDG	NDG	NDG	NDG	NDG	NDG

Médias Tritonais

Khz	0,5	1	2	=	3	4	6	=
OD db	15	10	10	12	15	15	15	15

Khz	0,5	1	2	=	3	4	6	=
OE db	10	10	10	10	15	20	15	17

Laudo Clínico OD

Audição normal

Laudo Clínico OE

Audição normal

Classificações: tipo de perda auditiva (Silman e Silvermam - 1997), grau de perda auditiva média 500khz, 1000khz e 2000khz (Lloyd e Kaplan - 1978) e configuração audiométrica (Silman e Silverman - 1997 - adaptada de Carhart, 1945 e Lloyd e Kaplan, 1978)

Classificações: tipo de perda auditiva (Silman e Silvermam - 1997), grau de perda auditiva média 500khz, 1000khz e 2000khz (Lloyd e Kaplan - 1978) e configuração audiométrica (Silman e Silverman - 1997 - adaptada de Carhart, 1945 e Lloyd e Kaplan, 1978)

Emanuel Sempio
 Fonoaudiólogo
 Audiologia Clínica e Ocupacional
 CRFa/ 5-5297-8

Emanuel Sempio
 Fonoaudiólogo
 CRFa 5 - 5297 - 8

Assinatura eletrônica :F8D53096865E756FEDB28EB6C7432496

Para validar a assinatura : <https://sistema.hismet.com.br/validacao.php>

Stefanny Leite Gomes Chaves

** Assinado por biometria **

Modelo do Audiometro :AVS500 - VIBRASOM

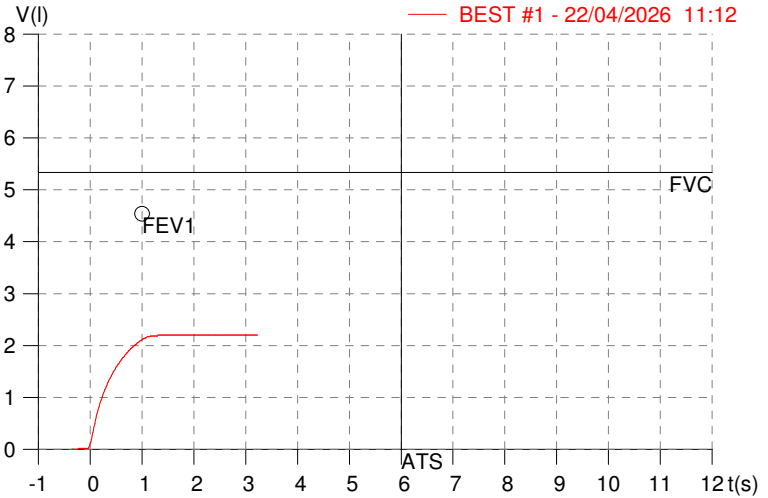
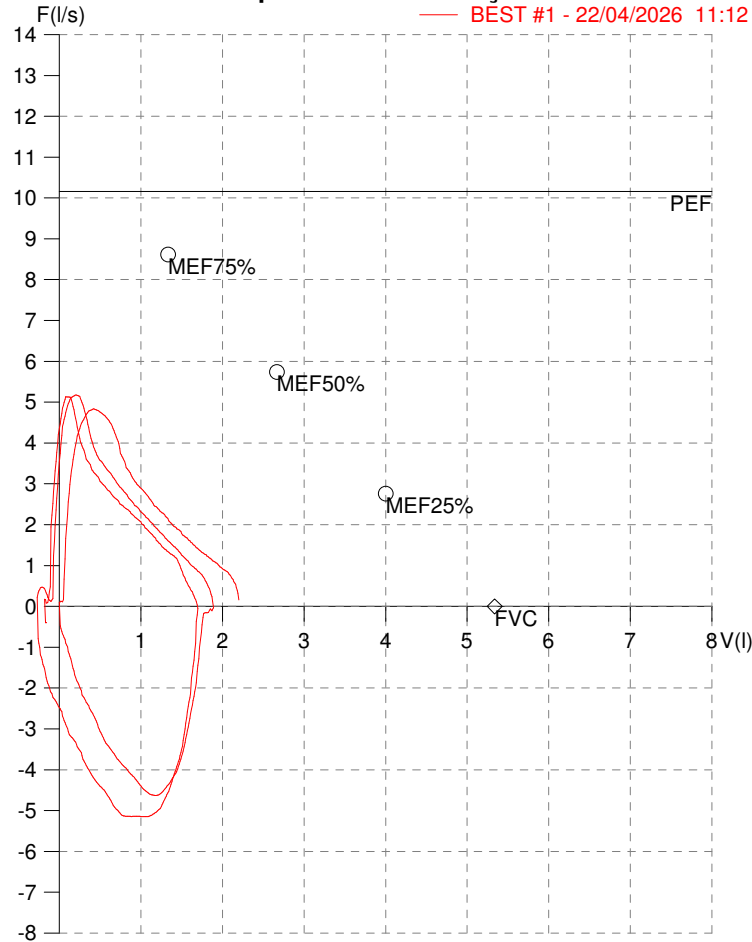
Última Aferição :12/08/2025

HISMET - MEDICINA DO TRABALHO
AV. GENERAL MELLO, 227. POÇÃO. CUIABÁ MT
Tel. (65)3321-7051

ID: 816277
Primeiro Nome: STEFANNY LEITE GOMES
Sobrenome:
Data: 22/04/2026

Data de nascimento: 23/09/2005
Sexo : Macho
Peso (kg): 81.0
Altura (cm): 177.0

Capacidade Vital Forçada



Parâmetro	UM	Descrição	Prev.	BEST#1	% Prev.
Best FVC	l(btps)	Melhor Capacidade Vital Forçada	5.34	2.22	41.6
FVC	l(btps)	Capacidade Vital Forçada	5.34	2.22	41.6
FEV1	l(btps)	Volume Exp Forçada em 1 seg	4.54	2.12	46.6
PEF	l/sec	Pico de Fluxo expiratório	10.16	4.84	47.6
FEV1/FVC%	%	FEV1 em % da FVC	83.6	95.3	113.9
FEF25-75%	l/sec	Fluxo expiratório médio forçado	5.27	2.48	46.9
MEF75%	l/sec	Fluxo Exp Máx @ 25% FVC	8.61	4.67	54.2
MEF50%	l/sec	Fluxo Exp Máx @ 50% FVC	5.74	2.60	45.3
MEF25%	l/sec	Fluxo Exp Máx @ 75% FVC	2.76	1.49	53.9
FET100%	sec	Tempo de Expiração forçada		1.3	
PEFr	l/min	Pico de Fluxo expiratório (l/min)	609.5	290.2	47.6

Diagnóstico:
Anormalidade Moderado

Impresso 22/04/2026

Protocolo:2604221243089

Data:22/04/2026

Paciente:STEFANNY LEITE GOMES CHAVES

Nasc.:23/09/2005 RG :-

CPF:04742805194

Exame :RX COLUNA LOMBO SACRA AP / PERFIL

Resultado

CORPOS VERTEBRAIS VISUALIZADOS COM MORFOLOGIA E TEXTURA HABITUAIS.
APÓFISES ESPINHOSAS, TRANSVERSAS E PEDÍCULOS SEM ANORMALIDADES.
TRANSIÇÃO LOMBOSSACRA DE ASPECTO NORMAL.
ESPAÇOS DISCAIS DENTRO DOS LIMITES DA NORMALIDADE.
AUSÊNCIA DE ASSIMETRIAS EVIDENTES OU ESCOLIOSE DA COLUNA.
LINHA DE PESO PROJETADO ANTERIOR A BASE DO SACRO.



Dr. Leandro M. Colmanetti

Médico Radiologista CRM 5995 MT RQE 4585 MT

v1.0 Chave:<http://sistema.imaggi.com.br/validar.php?chave=273009536385082490571603989344>



Protocolo:2604221250059

Data:22/04/2026

Paciente:STEFANNY LEITE GOMES CHAVES

Nasc.:23/09/2005 RG :-

CPF:04742805194

Exame :RX TORAX PA

Resultado

OSSOS COM MORFOLOGIA E TEXTURA NORMAIS.
MEDIASTINO CENTRADO E SEM MASSAS VISÍVEIS NA SUA TOPOGRAFIA.
HILOS E TRAMA VASCULAR PULMONAR DE ASPECTO HABITUAL.
CAMPOS PLEUROPULMONARES COM TRANSPARÊNCIA SATISFATÓRIA.
CÚPULAS DIAFRAGMÁTICAS DE CONTORNOS NÍTIDOS E SEIOS COSTOFRÊNICOS LIVRES.
ÁREA CARDÍACA NOS LIMITES DA NORMALIDADE.



Dr. Leandro M. Colmanetti

Médico Radiologista CRM 5995 MT RQE 4585 MT

v1.0 Chave:<http://sistema.imaggi.com.br/validar.php?chave=137581879997320852398940799916>

