



ATESTADO DE ACUIDADE VISUAL

CNPJ : 77591402000132 Fantasia : CONSTRUTORA J.L.
Razão Social : JOTA ELE CONSTRUÇOES CIVIS S/A
Endereço : R CORONEL PEDRO SCHERER N.º 222 Complemento :
Cidade / UF : CURITIBA / PR CEP : 80050470

Funcionário

Nome : Alex Silva Soares Santos Setor: OPERACIONAL - ALVENARIA - RODA GIGANTE PARQUE
CPF : 06234995179 Cargo: MEIO OFICIAL DE PEDREIRO
RG : / Nascimento: 23/11/1997

Ficha de Acuidade Visual

Longe

Método de avaliação : Escala Optométrica de Snellen

SEM CORREÇÃO

OD: 20/10

OE: 20/10

COM CORREÇÃO

OD: /

OE: /

Perto

Método de avaliação : Tabela de Jaeger

CORREÇÃO : NÃO

RESULTADO OLHO DIREITO : J1

RESULTADO OLHO ESQUERDO : J1

Teste Cromático

Visão Cromatica: NORMAL

Usa lente/óculos: Não

Resultado: NORMAL

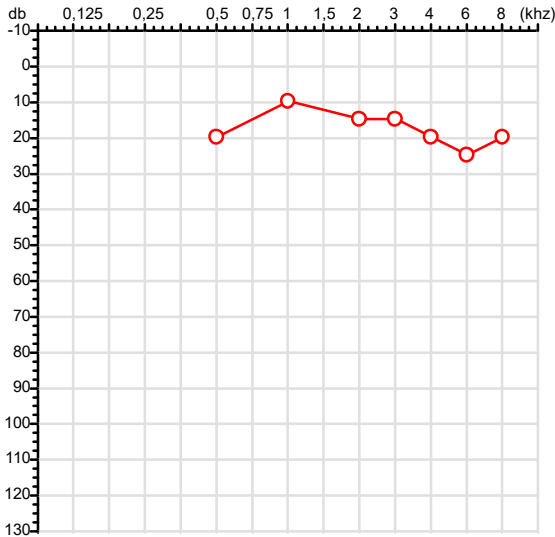
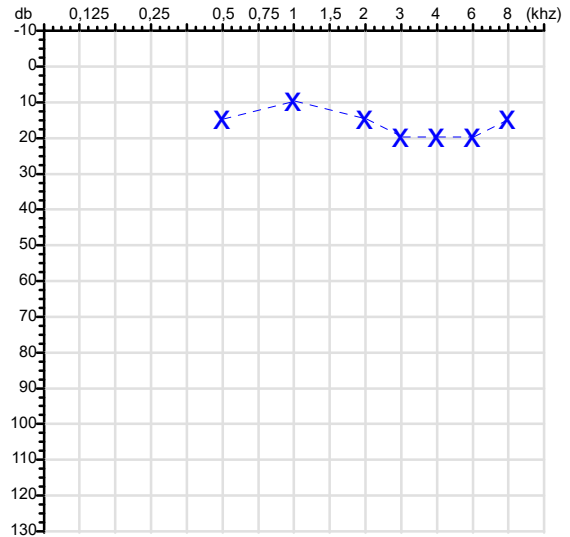
Cuiabá 23 de abril de 2026

Dr. João Batista de Almeida
Médico
CRM-MT 15709

Dr. João Batista de Almeida Junior
CRM-MT 15709
NIS 269.85078.64-6

Autenticação Assinatura :B80FF304D23A08167B06FA05AB0BDCE3
Para validar a assinatura : <https://sistema.hismet.com.br/validacao.php>

CPF :062.349.951-79	Paciente :Alex Silva Soares Santos	RG :/
CNPJ :77.591.402/0001-32	Razão :JOTA ELE CONSTRUÇOES CIVIS S/A	
Nascimento :23/11/1997	Idade : 28 anos	
Motivo :Demissional	Setor :OPERACIONAL - ALVENARIA - RODA GIGANTE PARQUE NOVO MT	
Repouso :14h	Função :MEIO OFICIAL DE PEDREIRO	
Data do Exame : 23/04/2026		

Orelha Direita

Audiometria
Orelha Esquerda

Aérea

Khz	0,25	0,5	1	2	3	4	6	8
OD db	NDG	20	10	15	15	20	25	20

Ossea

Khz	0,25	0,5	1	2	3	4	6
OD db	NDG	NDG	NDG	NDG	NDG	NDG	NDG

Médias Tritonais

Khz	0,5	1	2	=	3	4	6	=
OD db	20	10	15	15	15	20	25	20

Laudo Clínico OD

Audição normal

Classificações: tipo de perda auditiva (Silman e Silvermam - 1997), grau de perda auditiva média 500khz, 1000khz e 2000khz (Lloyd e Kaplan - 1978) e configuração audiométrica (Silman e Silverman - 1997 - adaptada de Carhart, 1945 e Lloyd e Kaplan, 1978)

Khz	0,25	0,5	1	2	3	4	6	8
OE db	NDG	15	10	15	20	20	20	15

Khz	0,25	0,5	1	2	3	4	6
OE db	NDG	NDG	NDG	NDG	NDG	NDG	NDG

Khz	0,5	1	2	=	3	4	6	=
OE db	15	10	15	13	20	20	20	20

Laudo Clínico OE

Audição normal

Classificações: tipo de perda auditiva (Silman e Silvermam - 1997), grau de perda auditiva média 500khz, 1000khz e 2000khz (Lloyd e Kaplan - 1978) e configuração audiométrica (Silman e Silverman - 1997 - adaptada de Carhart, 1945 e Lloyd e Kaplan, 1978)

Emanuel Sempio
 Fonoaudiólogo
 Audiologia Clínica e Ocupacional
 CRFa 5-5297-8

Emanuel Sempio
 Fonoaudiólogo
 CRFa 5 - 5297 - 8

Assinatura eletrônica :DAEE2E8DF84F9839812265FFC951C7DC
 Para validar a assinatura : <https://sistema.hismet.com.br/validacao.php>

Alex Silva Soares Santos

** Assinado por biometria **

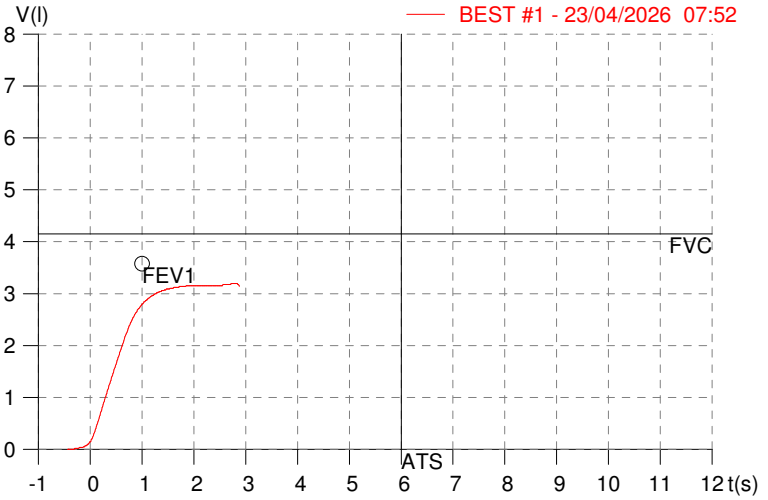
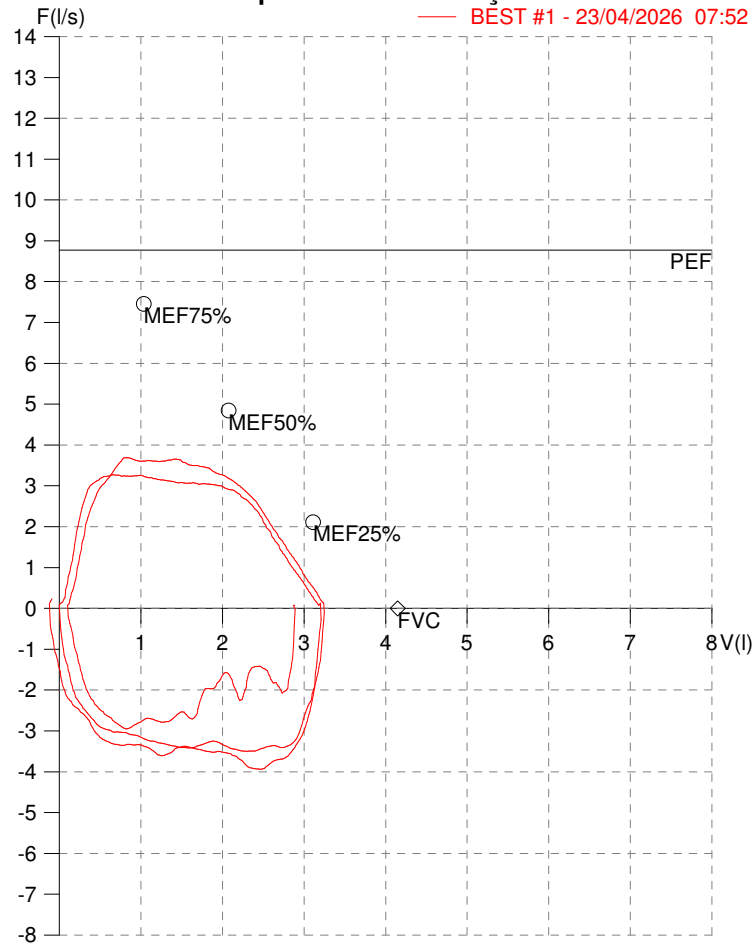
Modelo do Audiometro :AVS500 - VIBRASOM
 Última Aferição :12/08/2025

HISMET - MEDICINA DO TRABALHO
AV. GENERAL MELLO, 227. POÇÃO. CUIABÁ MT
Tel. (65)3321-7051

ID: 816431
Primeiro Nome: ALEX SILVA SOARES SA
Sobrenome:
Data: 23/04/2026

Data de nascimento: 23/11/1997
Sexo : Macho
Peso (kg): 94.0
Altura (cm): 160.0

Capacidade Vital Forçada



Parâmetro	UM	Descrição	Prev.	BEST#1	% Prev.
Best FVC	l(btps)	Melhor Capacidade Vital Forçada	4.15	3.21	77.4
FVC	l(btps)	Capacidade Vital Forçada	4.15	3.21	77.4
FEV1	l(btps)	Volume Exp Forçada em 1 seg	3.58	2.79	77.9
PEF	l/sec	Pico de Fluxo expiratório	8.77	3.27	37.3
PIF	l/sec	Pico de Fluxo Inspiratório		3.94	
FEV1/FVC%	%	FEV1 em % da FVC	82.2	86.8	105.6
FEF25-75%	l/sec	Fluxo expiratório médio forçado	4.60	3.00	65.3
MEF75%	l/sec	Fluxo Exp Máx @ 25% FVC	7.45	3.24	43.5
MEF50%	l/sec	Fluxo Exp Máx @ 50% FVC	4.85	3.07	63.4
MEF25%	l/sec	Fluxo Exp Máx @ 75% FVC	2.11	2.40	113.8
FET100%	sec	Tempo de Expiração forçada		2.7	
PEFr	l/min	Pico de Fluxo expiratório (l/min)	526.2	196.3	37.3

Diagnóstico:
Anormalidade Moderado

Impresso 23/04/2026

Protocolo:2604230905309

Data:23/04/2026

Paciente:ALEX SILVA SOARES SANTOS

Nasc.:23/11/1997 RG :-

CPF:06234995179

Exame :RX COLUNA LOMBO SACRA AP / PERFIL

Resultado

CORPOS VERTEBRAIS VISUALIZADOS COM MORFOLOGIA E TEXTURA HABITUAIS.
APÓFISES ESPINHOSAS, TRANSVERSAS E PEDÍCULOS SEM ANORMALIDADES.
TRANSIÇÃO LOMBOSSACRA DE ASPECTO NORMAL.
ESPAÇOS DISCAIS DENTRO DOS LIMITES DA NORMALIDADE.
AUSÊNCIA DE ASSIMETRIAS EVIDENTES OU ESCOLIOSE DA COLUNA.
OSTEOFITOS MARGINAIS INCIPIENTES EM CORPOS VERTEBRAIS.
LINHA DE PESO PROJETADO ANTERIOR A BASE DO SACRO.



Dr. Leandro M. Colmanetti

Médico Radiologista CRM 5995 MT RQE 4585 MT

v1.0 Chave:<http://sistema.imaggi.com.br/validar.php?chave=657471481696672857184196757689>

