



## ATESTADO DE ACUIDADE VISUAL

CNPJ : 03226149002206 Fantasia : MSMT COLEGIO SALESIANO SAO GONCALO  
Razão Social : MISSAO SALESIANA DE MATO GROSSO  
Endereço : AV. DOM BOSCO N.º 605 Complemento :  
Cidade / UF : CUIABÁ / MT CEP : 78015180

### Funcionário

Nome : Antonio Idivando da Silva Setor: MANUTENCAO  
CPF : 03296638105 Cargo: PINTOR  
RG : 2245001-7 / SSP MT Nascimento: 19/06/1986

### Ficha de Acuidade Visual

#### Longe

Método de avaliação : Escala Optométrica de Snellen

##### SEM CORREÇÃO

OD: 20/10

OE: 20/10

##### COM CORREÇÃO

OD: /

OE: /

#### Perto

Método de avaliação : Tabela de Jaeger

CORREÇÃO : NÃO

RESULTADO OLHO DIREITO : J1

RESULTADO OLHO ESQUERDO : J1

#### Teste Cromático

Visão Cromatica: NORMAL

Usa lente/óculos: Não

Resultado: NORMAL

Cuiabá 23 de abril de 2026

Dr. João Batista de Almeida  
Médico  
CRM-MT 15709

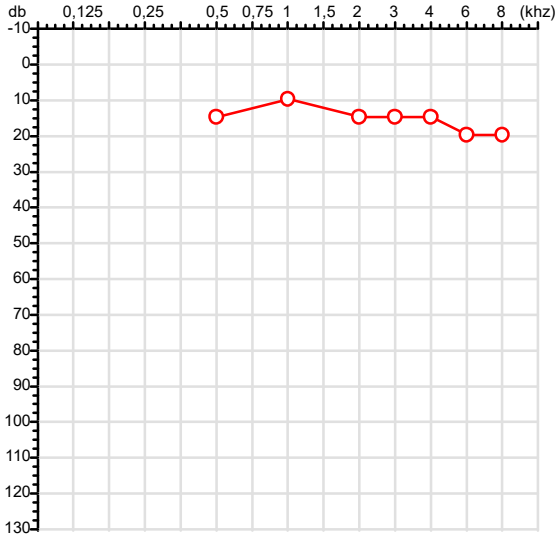
Dr. João Batista de Almeida Junior  
CRM-MT 15709  
NIS 269.85078.64-6

Autenticação Assinatura :D29A5423CCE554C69504D79BA45C2A4D  
Para validar a assinatura : <https://sistema.hismet.com.br/validacao.php>

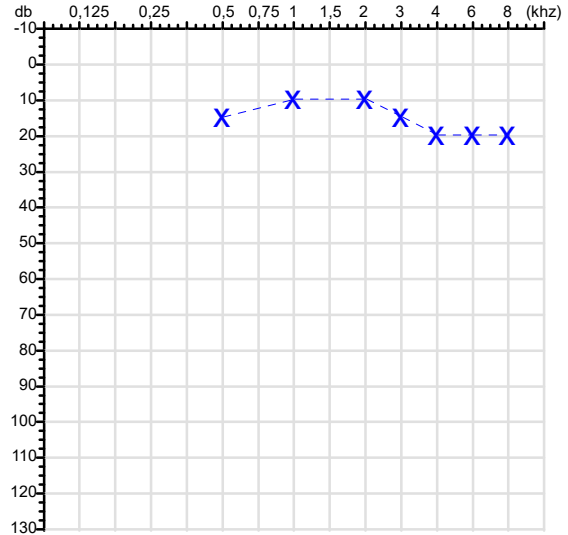
CPF :032.966.381-05 Paciente :Antonio Idivando da Silva RG :2245001-7/SSP MT  
 CNPJ :03.226.149/0022-06 Razão :MISSAO SALESIANA DE MATO GROSSO  
 Nascimento :19/06/1986 Idade : 39 anos  
 Motivo :Mudança de Riscos Ocupacionais :MANUTENCAO  
 Repouso :14h Função :PINTOR  
 Data do Exame : 23/04/2026

Audiometria

Orelha Direita



Orelha Esquerda



Aérea

Khz	0,25	0,5	1	2	3	4	6	8
OD db	NDG	15	10	15	15	15	20	20

Khz	0,25	0,5	1	2	3	4	6	8
OE db	NDG	15	10	10	15	20	20	20

Ossea

Khz	0,25	0,5	1	2	3	4	6
OD db	NDG	NDG	NDG	NDG	NDG	NDG	NDG

Khz	0,25	0,5	1	2	3	4	6
OE db	NDG	NDG	NDG	NDG	NDG	NDG	NDG

Médias Tritonais

Khz	0,5	1	2	=	3	4	6	=
OD db	15	10	15	13	15	15	20	17

Khz	0,5	1	2	=	3	4	6	=
OE db	15	10	10	12	15	20	20	18

Laudo Clínico OD

Audição normal

Laudo Clínico OE

Audição normal

Classificações: tipo de perda auditiva (Silman e Silvermam - 1997), grau de perda auditiva média 500khz, 1000khz e 2000khz (Lloyd e Kaplan - 1978) e configuração audiométrica (Silman e Silverman - 1997 - adaptada de Carhart, 1945 e Lloyd e Kaplan, 1978)

Classificações: tipo de perda auditiva (Silman e Silvermam - 1997), grau de perda auditiva média 500khz, 1000khz e 2000khz (Lloyd e Kaplan - 1978) e configuração audiométrica (Silman e Silverman - 1997 - adaptada de Carhart, 1945 e Lloyd e Kaplan, 1978)

*Emanuel Sempio*  
 Fonoaudiólogo  
 Audiologia Clínica e Ocupacional  
 CRFa/ 5-5297-8

Emanuel Sempio  
 Fonoaudiólogo  
 CRFa 5 - 5297 - 8  
 Assinatura eletrônica :77AF353F9A80462E04BE7F81F259D268  
 Para validar a assinatura : <https://sistema.hismet.com.br/validacao.php>

*Antonio Idivando da Silva*  
 \*\* Assinado por biometria \*\*

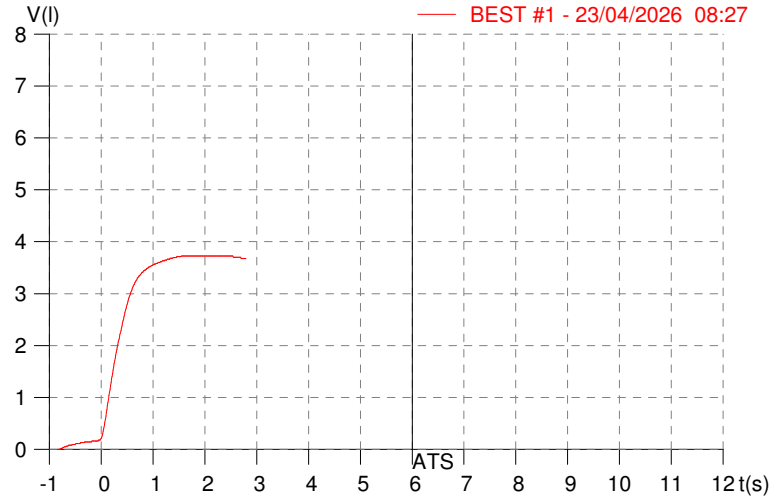
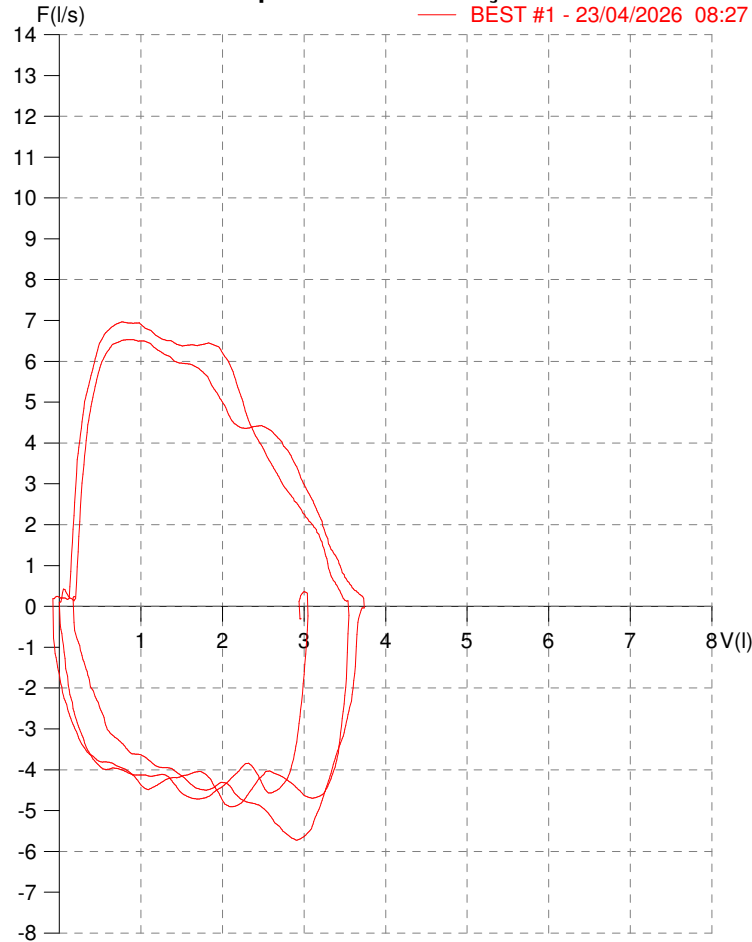
Modelo do Audiometro :AVS500 - VIBRASOM  
 Última Aferição :12/08/2025

**HISMET - MEDICINA DO TRABALHO**  
**AV. GENERAL MELLO, 227. POÇÃO. CUIABÁ MT**  
**Tel. (65)3321-7051**

**ID:** 816455  
**Primeiro Nome:** Antonio Idivando  
**Sobrenome:** SILVA  
**Data:** 23/04/2026

**Data de nascimento:** 19/06/0198  
**Sexo :** Macho  
**Peso (kg):** 80.0  
**Altura (cm):** 165.0

**Capacidade Vital Forçada**



Parâmetro	UM	Descrição	Prev.	BEST#1	% Prev.
Best FVC	l(btps)	Melhor Capacidade Vital Forçada	-42.34	3.75	-8.8
FVC	l(btps)	Capacidade Vital Forçada	-42.34	3.75	-8.8
FEV1	l(btps)	Volume Exp Forçada em 1 seg	-48.38	3.56	-7.4
PEF	l/sec	Pico de Fluxo expiratório	-68.28	6.53	-9.6
PIF	l/sec	Pico de Fluxo Inspiratório		5.73	
FEV1/FVC%	%	FEV1 em % da FVC	-241.7	95.1	-39.3
FEF25-75%	l/sec	Fluxo expiratório médio forçado	-72.66	5.09	-7.0
MEF75%	l/sec	Fluxo Exp Máx @ 25% FVC	-44.44	6.50	-14.6
MEF50%	l/sec	Fluxo Exp Máx @ 50% FVC	-50.73	5.40	-10.6
MEF25%	l/sec	Fluxo Exp Máx @ 75% FVC	-44.54	3.82	-8.6
FET100%	sec	Tempo de Expiração forçada		1.6	
PEFr	l/min	Pico de Fluxo expiratório (l/min)	-4096.8	392.0	-9.6

**Diagnóstico:**  
 Espirometria normal

Impresso 23/04/2026



Cod.: 579864	Paciente: <b>Antonio Idivando da Silva</b>	Sexo: Masculino	Idade: 39 (A)
Atendido em: 23/04/2026	Profissional Solicitante: Dr.(a) Rafael Correa da Costa	Registro Geral: 2245001-7 ssp mt CPF: 032.966.381-05	Convênio: Hismet

## HEMOGRAMA

Método: Automação XNL550 Material: PLASMA EDTA Coletado em: 23/04/2026 Liberado em: 23/04/2026 10:34

### Eritrograma

Valores de Referência

Hemácias em milhões/ mm <sup>3</sup> .....:	<b>4,72</b>	4,30 a 5,70/mm <sup>3</sup>
Hemoglobina em g/dL.....:	<b>13,7</b>	13,5 a 17,5g/dL
Hematócrito em %.....:	<b>38,9</b>	39,0 a 50,0%
Vol. Glob. Média em fl.....:	<b>82,4</b>	80,0 a 95,0fl
Hem. Glob. Média em pg.....:	<b>29,0</b>	26,0 a 34,0pg
C.H. Glob. Média em g/dL.....:	<b>35,2</b>	31,0 a 36,0g/dL
RDW.....:	<b>13,0</b>	11,0 a 15,0%

### Leucograma

Leucócitos.....:	<b>4.400/mm<sup>3</sup></b>	3.500 a 10.000/mm <sup>3</sup>
Neutrófilos.....:	<b>52,0%</b>	<b>2.288/mm<sup>3</sup></b> 50 a 70 2000 a 7000
Blastos.....:	<b>0,0%</b>	<b>0/mm<sup>3</sup></b> 0 0
Promielocitos.....:	<b>0,0%</b>	<b>0/mm<sup>3</sup></b> 0 0
Mielocitos.....:	<b>0,0%</b>	<b>0/mm<sup>3</sup></b> 0 0
Metamielocitos.....:	<b>0,0%</b>	<b>0/mm<sup>3</sup></b> 0 0
Bastões.....:	<b>0,0%</b>	<b>0/mm<sup>3</sup></b> 0 a 6 0 a 600
Segmentados.....:	<b>52,0%</b>	<b>2.288/mm<sup>3</sup></b> 50 a 70 2000 a 7000
Eosinófilos.....:	<b>0,5%</b>	<b>22/mm<sup>3</sup></b> 2 a 4 80 a 600
Basófilos.....:	<b>0,5%</b>	<b>22/mm<sup>3</sup></b> 0 a 2 0 a 200
Linfócitos típicos....:	<b>34,3%</b>	<b>1.509/mm<sup>3</sup></b> 25 a 35 1000 a 3500
Linfócitos atípicos...:	<b>0,0%</b>	<b>0/mm<sup>3</sup></b> 0 0
Monócitos.....:	<b>12,7%</b>	<b>559/mm<sup>3</sup></b> 2 a 10 400 a 1000

### Plaquetas

Plaquetas.....:	<b>228.000/mm<sup>3</sup></b>	150.000 a 450.000/mm <sup>3</sup>
VPM.....:	<b>10,0/fl</b>	6,7 a 10,0fl
Plaquetócrito.....:	<b>0,230%</b>	0,100 a 0,500%
PDW.....:	<b>11,4</b>	15,0 a 17,9%

Dra. Julia Cristina da Silva  
Biomédica  
CRBM - 24963

A interpretação de qualquer teste com finalidade diagnóstica ou prognóstica depende de avaliação conjunta dos dados clínicos e da história médica do paciente.

Responsável Técnico: Bruno Bini Napoleão - CREM 2121

Endereço: Av. General Vale, 350, Bandeirantes.

Telefone: 65-99295 3662

CNES: 3055612

Protocolo:2604230934039

Data:23/04/2026

Paciente:Antonio Idivando da Silva

Nasc.:19/06/1986 RG :2245001-7-SSP MT

CPF:03296638105

Exame :RX COLUNA LOMBO SACRA AP / PERFIL

### Resultado

CORPOS VERTEBRAIS VISUALIZADOS COM MORFOLOGIA E TEXTURA HABITUAIS.  
APÓFISES ESPINHOSAS, TRANSVERSAS E PEDÍCULOS SEM ANORMALIDADES.  
TRANSIÇÃO LOMBOSSACRA DE ASPECTO NORMAL.  
ESPAÇOS DISCAIS DENTRO DOS LIMITES DA NORMALIDADE.  
AUSÊNCIA DE ASSIMETRIAS EVIDENTES OU ESCOLIOSE DA COLUNA.  
OSTEOFITOS MARGINAIS INCIPIENTES EM CORPOS VERTEBRAIS.  
LINHA DE PESO PROJETADO ANTERIOR A BASE DO SACRO.



---

Dr. Leandro M. Colmanetti

Médico Radiologista CRM 5995 MT RQE 4585 MT

v1.0 Chave:<http://sistema.imaggi.com.br/validar.php?chave=641469952498767719724662092257>

