



Cod.: 579879	Paciente: Carlos Daniel Silva Figueiredo	Sexo: Masculino	Idade: 26 (A)
Atendido em: 23/04/2026	Profissional Solicitante: Dr.(a) Rafael Correa da Costa	Cadastro de Pessoas Físicas: CPF: 04542036162	Convênio: Hismet

HEMOGRAMA

Método: Automação XNL550 Material: PLASMA EDTA Coletado em: 23/04/2026 Liberado em: 23/04/2026 10:42

Eritrograma

Valores de Referência

Hemácias em milhões/ mm ³:	5,17	4,30 a 5,70/mm ³
Hemoglobina em g/dL.....:	15,1	13,5 a 17,5g/dL
Hematócrito em %.....:	43,8	39,0 a 50,0%
Vol. Glob. Média em fl.....:	84,7	80,0 a 95,0fl
Hem. Glob. Média em pg.....:	29,2	26,0 a 34,0pg
C.H. Glob. Média em g/dL.....:	34,5	31,0 a 36,0g/dL
RDW.....:	11,5	11,0 a 15,0%

Leucograma

Leucócitos.....:	5.510/mm³	3.500 a 10.000/mm ³
Neutrófilos.....:	53,3%	2.937/mm³ 50 a 70 2000 a 7000
Blastos.....:	0,0%	0/mm³ 0 0
Promielocitos.....:	0,0%	0/mm³ 0 0
Mielocitos.....:	0,0%	0/mm³ 0 0
Metamielocitos.....:	0,0%	0/mm³ 0 0
Bastões.....:	0,0%	0/mm³ 0 a 6 0 a 600
Segmentados.....:	53,3%	2.937/mm³ 50 a 70 2000 a 7000
Eosinófilos.....:	5,3%	292/mm³ 2 a 4 80 a 600
Basófilos.....:	1,1%	61/mm³ 0 a 2 0 a 200
Linfócitos típicos....:	31,8%	1.752/mm³ 25 a 35 1000 a 3500
Linfócitos atípicos...:	0,0%	0/mm³ 0 0
Monócitos.....:	8,5%	468/mm³ 2 a 10 400 a 1000

Plaquetas

Plaquetas.....:	255.000/mm³	150.000 a 450.000/mm ³
VPM.....:	10,1/fl	6,7 a 10,0fl
Plaquetócrito.....:	0,260%	0,100 a 0,500%
PDW.....:	11,4	15,0 a 17,9%

Dra. Julia Cristina da Silva
Biomédica
CRBM - 24963

A interpretação de qualquer teste com finalidade diagnóstica ou prognóstica depende de avaliação conjunta dos dados clínicos e da história médica do paciente.

Responsável Técnico: Bruno Bini Napoleão - CREM 2121

Endereço: Av. General Vale, 350, Bandeirantes.

Telefone: 65-99295 3662

CNES: 3055612



Cod.: 579879	Paciente: Carlos Daniel Silva Figueiredo	Sexo: Masculino	Idade: 26 (A)
Atendido em: 23/04/2026	Profissional Solicitante: Dr. (a) Rafael Correa da Costa	Cadastro de Pessoas Físicas: CPF: 04542036162	Convênio: Hismet

GLICOSE EM JEJUM**100 mg/dL**

Método: Enzimático Colorimétrico Material: Soro Coletado em: 23/04/2026 Liberado em: 23/04/2026 10:50

Valores de Referência:

70 a 99 mg/dL

Dra. Julia Cristina da Silva
Biomédica
CRBM - 24963

A interpretação de qualquer teste com finalidade diagnóstica ou prognóstica depende de avaliação conjunta dos dados clínicos e da história médica do paciente.

Responsável Técnico: Bruno Bini Napoleão - CREM 2121

Endereço: Av. General Vale, 350, Bandeirantes.

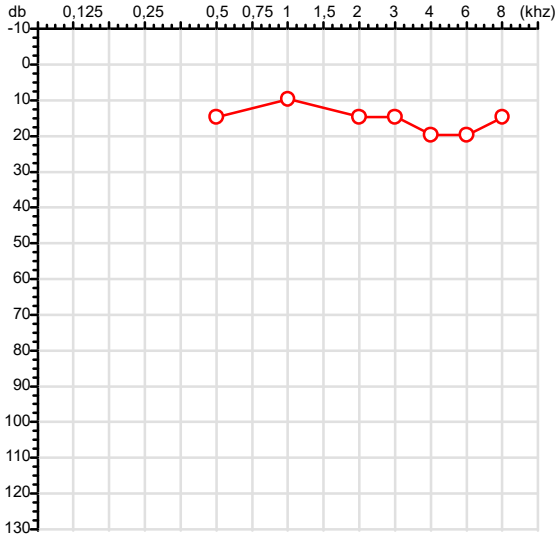
Telefone: 65-99295 3662

CNES: 3055612

Exame n.º :816481

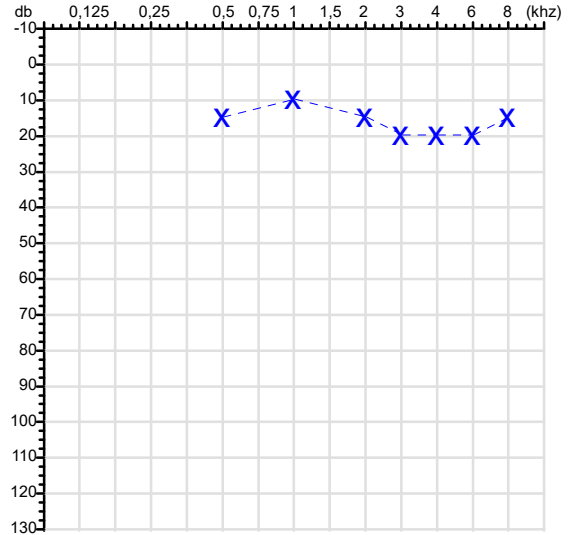
CPF :045.420.361-62 Paciente :Carlos Daniel Silva Figueiredo RG :2875048-9/SESP MT
 CNPJ :03.226.156/0001-83 Razão :H S DISTRIBUIDORA DE BORRACHAS E AUTO PECAS LTDA
 Nascimento :11/10/1999 Idade : 26 anos
 Motivo :Admissional Setor :LOGISTICA
 Repouso :14h Função :MOTOCICLISTA
 Data do Exame : 23/04/2026

Orelha Direita



Audiometria

Orelha Esquerda



Aérea

Khz	0,25	0,5	1	2	3	4	6	8
OD db	NDG	15	10	15	15	20	20	15

Khz	0,25	0,5	1	2	3	4	6	8
OE db	NDG	15	10	15	20	20	20	15

Ossea

Khz	0,25	0,5	1	2	3	4	6
OD db	NDG	NDG	NDG	NDG	NDG	NDG	NDG

Khz	0,25	0,5	1	2	3	4	6
OE db	NDG	NDG	NDG	NDG	NDG	NDG	NDG

Médias Tritonais

Khz	0,5	1	2	=	3	4	6	=
OD db	15	10	15	13	15	20	20	18

Khz	0,5	1	2	=	3	4	6	=
OE db	15	10	15	13	20	20	20	20

Laudo Clínico OD

Audição normal

Laudo Clínico OE

Audição normal


Classificações: tipo de perda auditiva (Silman e Silvermam - 1997), grau de perda auditiva média 500khz, 1000khz e 2000khz (Lloyd e Kaplan - 1978) e configuração audiométrica (Silman e Silverman - 1997 - adaptada de Carhart, 1945 e Lloyd e Kaplan, 1978)

Classificações: tipo de perda auditiva (Silman e Silvermam - 1997), grau de perda auditiva média 500khz, 1000khz e 2000khz (Lloyd e Kaplan - 1978) e configuração audiométrica (Silman e Silverman - 1997 - adaptada de Carhart, 1945 e Lloyd e Kaplan, 1978)


Emanuel Sempio
 Fonoaudiólogo
 Audiologia Clínica e Ocupacional
 CRFa 5-5297-8

Emanuel Sempio
 Fonoaudiólogo
 CRFa 5 - 5297 - 8

Assinatura eletrônica :DE3913A8AAB1414DBFCB423A831ABFAD
 Para validar a assinatura : <https://sistema.hismet.com.br/validacao.php>


Carlos Daniel Silva Figueiredo
 ** Assinado por biometria **

Modelo do Audiometro :AVS500 - VIBRASOM
 Última Aferição :12/08/2025

Protocolo:26042310003532

Data:23/04/2026

Paciente:CARLOS DANIEL SILVA FIGUEIREDO

Nasc.:11/10/1999 RG :2875048-9-SESP MT

CPF:04542036162

Exame :ELETROENCEFALOGRAMA CLINICO

Resultado

A ATIVIDADE ELÉTRICA CEREBRAL DE REPOUSO MOSTROU-SE SIMÉTRICA ENTRE ÁREAS HOMÓLOGAS, ORGANIZADA, CONSTITUÍDA POR UM RITMO ALFA DOMINANTE, 09-10HZ DE MÉDIA AMPLITUDE, COM PREDOMÍNIO NAS REGIÕES POSTERIO.
AUSÊNCIA DE ATIVIDADE EPILEPTIFORME.
DURANTE TODO O DECORRER DO EXAME, MESMO COM A ATIVAÇÃO PELA HIPERPNÉIA, NÃO FORAM REGISTRADOS GRAFOELEMENTOS PATOLÓGICOS.
ELETROENCEFALOGRAMA DIGITAL, REALIZADO DURANTE VIGÍLIA, EM CONDIÇÕES TÉCNICAS SATISFATÓRIAS.

Impressão diagnóstica

DENTRO DOS PARÂMETROS NORMAIS.

DR. CESAR ANDROLAGE
Neurologista CRM 7432 MT RQE 4011 MT
CRM-MT 7432

v1.0 Chave:<http://sistema.imaggi.com.br/validar.php?chave=359151146937572463158992610917>





ATESTADO DE ACUIDADE VISUAL

CNPJ : 03226156000183 Fantasia : HS DISTRIBUIDORA
Razão Social : H S DISTRIBUIDORA DE BORRACHAS E AUTO PECAS LTDA
Endereço : AV GOVERNADOR JOSE FRAGELLI N.º 738 Complemento :
Cidade / UF : CUIABÁ / MT CEP : 78065345

Funcionário

Nome : Carlos Daniel Silva Figueiredo Setor: LOGISTICA
CPF : 04542036162 Cargo: MOTOCICLISTA
RG : 2875048-9 / SESP MT Nascimento: 11/10/1999

Ficha de Acuidade Visual

Longe

Método de avaliação : Escala Optométrica de Snellen

SEM CORREÇÃO

OD: 20/10

OE: 20/10

COM CORREÇÃO

OD: /

OE: /

Perto

Método de avaliação : Tabela de Jaeger

CORREÇÃO : NÃO

RESULTADO OLHO DIREITO : J1

RESULTADO OLHO ESQUERDO : J1

Teste Cromático

Visão Cromatica: NORMAL

Usa lente/óculos: Não

Resultado: NORMAL

Cuiabá 23 de abril de 2026


Dr. João Batista de Almeida
Médico
CRM-MT 15709

Dr. João Batista de Almeida Junior
CRM-MT 15709
NIS 269.85078.64-6

Autenticação Assintatura :1556E1AFFE78603784E9302EC5CA40CA
Para validar a assinatura : <https://sistema.hismet.com.br/validacao.php>

Protocolo:2604231051539

Data:23/04/2026

Paciente:CARLOS DANIEL SILVA FIGUEIREDO

Nasc.:11/10/1999 RG :2875048-9-SESP MT

CPF:04542036162

Exame :RX COLUNA LOMBO SACRA AP / PERFIL

Resultado

CORPOS VERTEBRAIS VISUALIZADOS COM MORFOLOGIA E TEXTURA HABITUAIS.
APÓFISES ESPINHOSAS, TRANSVERSAS E PEDÍCULOS SEM ANORMALIDADES.
TRANSIÇÃO LOMBOSSACRA DE ASPECTO NORMAL.
ESPAÇOS DISCAIS DENTRO DOS LIMITES DA NORMALIDADE.
AUSÊNCIA DE ASSIMETRIAS EVIDENTES OU ESCOLIOSE DA COLUNA.
LINHA DE PESO PROJETADO ANTERIOR A BASE DO SACRO.



Dr. Leandro M. Colmanetti

Médico Radiologista CRM 5995 MT RQE 4585 MT

v1.0 Chave:<http://sistema.imaggi.com.br/validar.php?chave=957701696954370020954131278581>

