



ATESTADO DE ACUIDADE VISUAL

CNPJ : 37457942000103 Fantasia : TRAEI TRANSFORMADORES ELETRICOS
Razão Social : TRAEI TRANSFORMADORES ELETRICOS LTDA
Endereço : RUA N N.º 244 Complemento : QUADRA 17
Cidade / UF : CUIABÁ / MT CEP : 78098400

Funcionário

Nome : Kely Cristina Soares da Silva Setor: DISTRIBUICAO - BOBINAGEM AT - DISTRIBUICAO
CPF : 02287547126 Cargo: AUXILIAR DE PRODUCAO
RG : / Nascimento: 26/04/1989

Ficha de Acuidade Visual

Longe

Método de avaliação : Escala Optométrica de Snellen

SEM CORREÇÃO

OD: 20/10

OE: 20/10

COM CORREÇÃO

OD: /

OE: /

Perto

Método de avaliação : Tabela de Jaeger

CORREÇÃO : NÃO

RESULTADO OLHO DIREITO : J1

RESULTADO OLHO ESQUERDO : J1


Teste Cromático

Visão Cromatica: NORMAL

Usa lente/óculos: Não

Cuiabá 24 de abril de 2026

Resultado: NORMAL


Dr. Rafael Correa da Costa
Médico - CRM/MT 8885
Clínica Médica - RQE 6747
Médico do Trabalho - RQE 6179
Hismet - Medicina do Trabalho - 65-3321 7051

Dr. Rafael Corrêa da Costa
CRM-MT 8885 RQE 6179
NIS 267.88034.91-3

Autenticação Assinatura :D546025BA673155AF77F333E4EDD8F61
Para validar a assinatura : <https://sistema.hismet.com.br/validacao.php>

CPF :022.875.471-26	Paciente :Kely Cristina Soares da Silva	RG :/
CNPJ :37.457.942/0001-03	Razão :TRAEI TRANSFORMADORES ELETRICOS LTDA	
Nascimento :26/04/1989	Idade : 36 anos	
Motivo :Periódico	Setor :DISTRIBUICAO - BOBINAGEM AT - DISTRIBUICAO	
Reposuo :14h	Função :AUXILIAR DE PRODUCAO	
Data do Exame : 24/04/2026		

Orelha Direita



Audiometria

Orelha Esquerda



Aérea

Khz	0,25	0,5	1	2	3	4	6	8
OD db	NDG	15	10	15	15	15	20	15

Khz	0,25	0,5	1	2	3	4	6	8
OE db	NDG	15	10	10	15	15	20	15

Ossea

Khz	0,25	0,5	1	2	3	4	6
OD db	NDG	NDG	NDG	NDG	NDG	NDG	NDG

Khz	0,25	0,5	1	2	3	4	6
OE db	NDG	NDG	NDG	NDG	NDG	NDG	NDG

Médias Tritonais

Khz	0,5	1	2	=	3	4	6	=
OD db	15	10	15	13	15	15	20	17

Khz	0,5	1	2	=	3	4	6	=
OE db	15	10	10	12	15	15	20	17

Laudo Clínico OD

Audição normal

Laudo Clínico OE

Audição normal

Classificações: tipo de perda auditiva (Silman e Silvermam - 1997), grau de perda auditiva média 500khz, 1000khz e 2000khz (Lloyd e Kaplan - 1978) e configuração audiométrica (Silman e Silverman - 1997 - adaptada de Carhart, 1945 e Lloyd e Kaplan, 1978)

Classificações: tipo de perda auditiva (Silman e Silvermam - 1997), grau de perda auditiva média 500khz, 1000khz e 2000khz (Lloyd e Kaplan - 1978) e configuração audiométrica (Silman e Silverman - 1997 - adaptada de Carhart, 1945 e Lloyd e Kaplan, 1978)

Emanuel Sempio
Fonoaudiólogo
Audiologia Clínica e Ocupacional
CRFa 5-5297-8

Emanuel Sempio
Fonoaudiólogo
CRFa 5 - 5297 - 8

Assinatura eletrônica :DC9EDA4EE2A372EFEDF540C101AC198B
Para validar a assinatura : <https://sistema.hismet.com.br/validacao.php>

Kely Cristina Soares da Silva
** Assinado por biometria **

Modelo do Audiometro :AS-60 - AUDITEC
Última Aferição :12/08/2025

Cod.: 580051	Paciente: Kely Cristina Soares da Silva	Sexo: Feminino	Idade: 37 (A)
Atendido em: 24/04/2026	Profissional Solicitante: Dr.(a) Rafael Correa da Costa	Cadastro de Pessoas Físicas: CPF: 02287547126	Convênio: Hismet

CHUMBO - URINA

2,2 ug/L

Método: ESPECTROMETRIA DE MASSAS COM PLASMA INDUTIVAMENTE ACOPLADO - ICP/MS Material: Urina pré-jornada de trabalho Coletado em: 02/06/2026
Liberado em: 05/06/2026 08:06

Valores de Referência:

*A NR-7 não estabelece valores de IBE/EE para início de Jornada.

"Metodologia desenvolvida e validada in house seguindo protocolos de validação nacionais e internacionais."

Nota: *ATENÇÃO PARA NOVOS VALORES DE REFERÊNCIA A PARTIR DE 02/06/202

Resultado transcrito do Laboratório Diagnósticos do Brasil.

Histórico de Resultados

0,8 ug/L

18/07/2025



Assinado Digitalmente

Dra. Julia Cristina da Silva
Biomédica
CRBM - 24963

A interpretação de qualquer teste com finalidade diagnóstica ou prognóstica depende de avaliação conjunta dos dados clínicos e da história médica do paciente.

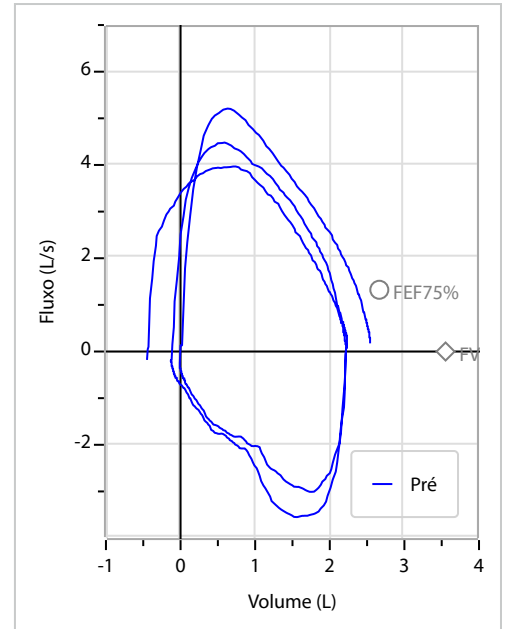
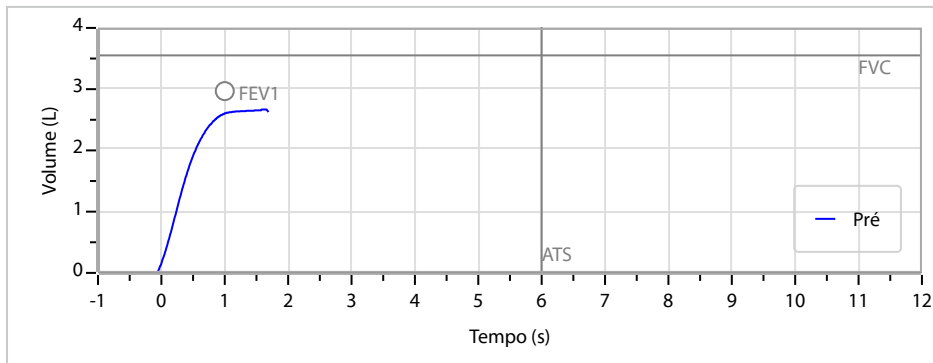
Responsável Técnico: Bruno Bini Napoleão - CRBM 2121

Endereço: Av. General Vale,350, Bandeirantes.
Telefone:65-99295 3662

Nome	KELY CRISTINA SOARES SILVA		ID1	Sexo	Feminino	Idade	36,9	Peso (kg)	86,00	Altura (cm)	165,0
Agrupamento	--	D.O.B.	26/04/1989	ID2	BMI (kg/m2)	Fumante	Não	Anos de Tabag...	--	Cig/Dia	--
Técnico	--	Médico	--	Classe 2	--	Etnia	--	Outros/Não Especificado			

CAPACIDADE VITAL FORÇADA	Imprimir Resultado dos testes	Definir previsão	Posição do Teste
	08:46	GLI	SENTADO

	Meas.	Pred	% Pred	z score
FVC	L 2,71	3,55	76	█
FEV1	L 2,64	2,97	89	█
FEV1/FVC%	% 97,2	83,9	116	█
FEV1/Vcmax%	% 97,2	83,9	116	█



Interpretação

O indivíduo tem uma relação FEV1/FVC% de 97,2% que está dentro do limite normal e um valor FVC de 2,71 L que está abaixo de LLN. Os resultados do teste indicam uma POSSÍVEL RESTRIÇÃO.

O indivíduo tem uma relação FEV1/FVC% de 97,2% que está dentro do limite normal e um valor FVC de 2,71 L que está abaixo de LLN. Os resultados do teste indicam uma POSSÍVEL RESTRIÇÃO. O teste adicional à medida da Capacidade Pulmonar Total é necessário para confirmar ou excluir essa interpretação.

** Não confirmado ** - Interpretação gerada automaticamente

Assinatura: _____

Cod.: 580051	Paciente: Kely Cristina Soares da Silva	Sexo: Feminino	Idade: 37 (A)
Atendido em: 24/04/2026	Profissional Solicitante: Dr.(a) Rafael Correa da Costa	Cadastro de Pessoas Físicas: CPF: 02287547126	Convênio: Hismet

HEMOGRAMA

Método: Automação XNL550 Material: PLASMA EDTA Coletado em: 24/04/2026 Liberado em: 24/04/2026 10:57

Eritrograma

		Valores de Referência
Hemácias em milhões/ mm ³:	4,31	3,9 a 5,0/mm ³
Hemoglobina em g/dL.....:	12,2	11,5 a 15,5g/dL
Hematócrito em %.....:	34,9	35,0 a 45,0%
Vol. Glob. Média em fl.....:	81,0	80,0 a 96,0fl
Hem. Glob. Média em pg.....:	28,3	26,0 a 34,0pg
C.H. Glob. Média em g/dL.....:	35,0	31,0 a 36,0g/dL
RDW.....:	14,1	11,0 a 15,0%

Leucograma

Leucócitos.....:	6.860/mm³		3.500 a 10.000/mm ³
Neutrófilos.....:	68,1%	4.672/mm³	50 a 70 2000 a 7000
Blastos.....:	0,0%	0/mm³	0 0
Promielocitos.....:	0,0%	0/mm³	0 0
Mielocitos.....:	0,0%	0/mm³	0 0
Metamielocitos.....:	0,0%	0/mm³	0 0
Bastões.....:	0,0%	0/mm³	0 a 6 0 a 600
Segmentados.....:	68,1%	4.672/mm³	50 a 70 2000 a 7000
Eosinófilos.....:	1,3%	89/mm³	2 a 4 80 a 600
Basófilos.....:	0,9%	62/mm³	0 a 2 0 a 200
Linfócitos típicos.....:	20,7%	1.420/mm³	25 a 35 1000 a 3500
Linfócitos atípicos.....:	0,0%	0/mm³	0 0
Monócitos.....:	9,0%	617/mm³	2 a 10 400 a 1000

Plaquetas

Plaquetas.....:	255.000/mm³	150.000 a 450.000/mm ³
VPM.....:	10,9/fl	6,7 a 10,0
Plaquetócrito.....:	0,280%	0,100 a 0,500%
PDW.....:	12,8	15,0 a 17,9%



Assinado Digitalmente



Dra. Julia Cristina da Silva
Biomédica
CRBM - 24963

A interpretação de qualquer teste com finalidade diagnóstica ou prognóstica depende de avaliação conjunta dos dados clínicos e da história médica do paciente.

Responsável Técnico: Bruno Bini Napoleão - CRBM 2121

Endereço: Av. General Vale,350, Bandeirantes.
Telefone:65-99295 3662

Protocolo:26042411391244

Data:24/04/2026

Paciente:KELY CRISTINA SOARES DA SILVA

Nasc.:26/04/1989 RG :-

CPF:02287547126

Exame :RX COLUNA LOMBO SACRA AP / PERFIL

Resultado

CORPOS VERTEBRAIS VISUALIZADOS COM MORFOLOGIA E TEXTURA HABITUAIS.
APÓFISES ESPINHOSAS, TRANSVERSAS E PEDÍCULOS SEM ANORMALIDADES.
TRANSIÇÃO LOMBOSSACRA DE ASPECTO NORMAL.
ESPAÇOS DISCAIS DENTRO DOS LIMITES DA NORMALIDADE.
AUSÊNCIA DE ASSIMETRIAS EVIDENTES OU ESCOLIOSE DA COLUNA.
LINHA DE PESO PROJETADO ANTERIOR A BASE DO SACRO.
ALTERAÇÕES DEGENERATIVAS DAS INTERAPOFISÁRIAS EM L5-S1.



Dr. Leandro M. Colmanetti

Médico Radiologista CRM 5995 MT RQE 4585 MT

v1.0 Chave:<http://sistema.imaggi.com.br/validar.php?chave=945779734283984859542967756239>



Protocolo:26042411401544

Data:24/04/2026

Paciente:KELY CRISTINA SOARES DA SILVA

Nasc.:26/04/1989 RG :-

CPF:02287547126

Exame :RX TORAX PA

Resultado

OSSOS COM MORFOLOGIA E TEXTURA NORMAIS.
MEDIASTINO CENTRADO E SEM MASSAS VISÍVEIS NA SUA TOPOGRAFIA.
HILOS E TRAMA VASCULAR PULMONAR DE ASPECTO HABITUAL.
CAMPOS PLEUROPULMONARES COM TRANSPARÊNCIA SATISFATÓRIA.
CÚPULAS DIAFRAGMÁTICAS DE CONTORNOS NÍTIDOS E SEIOS COSTOFRÊNICOS LIVRES.
ÁREA CARDÍACA NOS LIMITES DA NORMALIDADE.



Dr. Leandro M. Colmanetti

Médico Radiologista CRM 5995 MT RQE 4585 MT

v1.0 Chave:<http://sistema.imaggi.com.br/validar.php?chave=360319183684852003014304858057>

