



ATESTADO DE ACUIDADE VISUAL

CNPJ : 37457942000103 Fantasia : TRAEL TRANSFORMADORES ELETRICOS
Razão Social : TRAEL TRANSFORMADORES ELETRICOS LTDA
Endereço : RUA N N.º 244 Complemento : QUADRA 17
Cidade / UF : CUIABÁ / MT CEP : 78098400

Funcionário

Nome : Ednaldo Junior Rezende Dos Santos Setor: FORCA - PARTE ATIVA - FORCA
CPF : 06108433116 Cargo: AUXILIAR DE PRODUCAO
RG : / Nascimento: 31/07/1999

Ficha de Acuidade Visual

Longe

Método de avaliação : Escala Optométrica de Snellen

SEM CORREÇÃO

OD: 20/20

OE: 20/20

COM CORREÇÃO

OD: /

OE: /

Perto

Método de avaliação : Tabela de Jaeger

CORREÇÃO : NÃO

RESULTADO OLHO DIREITO : J1

RESULTADO OLHO ESQUERDO : J1

Teste Cromático

Visão Cromatica: NORMAL

Usa lente/óculos: Não

Resultado: NORMAL

Cuiabá 24 de abril de 2026

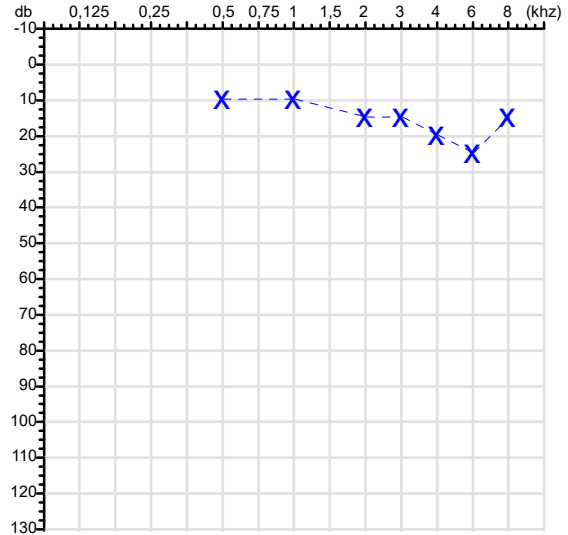
Dr. João Batista de Almeida
Médico
CRM-MT 15709

Dr. João Batista de Almeida Junior
CRM-MT 15709
NIS 269.85078.64-6

Autenticação Assintatura :FE7A9F4A7BF4068BBEEEC1CD2862B63B
Para validar a assinatura : <https://sistema.hismet.com.br/validacao.php>

CPF :061.084.331-16	Paciente :Ednaldo Junior Rezende Dos Santos	RG :/
CNPJ :37.457.942/0001-03	Razão :TRAEI TRANSFORMADORES ELETRICOS LTDA	
Nascimento :31/07/1999	Idade : 26 anos	
Motivo :Admissional	Setor :FORCA - PARTE ATIVA - FORCA	
Reposuo :14h	Função :AUXILIAR DE PRODUCAO	
Data do Exame : 24/04/2026		

Orelha Direita

Audiometria
Orelha Esquerda

Aérea

Khz	0,25	0,5	1	2	3	4	6	8
OD db	NDG	15	10	15	15	15	20	10

Ossea

Khz	0,25	0,5	1	2	3	4	6
OD db	NDG	NDG	NDG	NDG	NDG	NDG	NDG

Médias Tritonais

Khz	0,5	1	2	=	3	4	6	=
OD db	15	10	15	13	15	15	20	17

Laudo Clínico OD

Audição normal

Classificações: tipo de perda auditiva (Silman e Silvermam - 1997), grau de perda auditiva média 500khz, 1000khz e 2000khz (Lloyd e Kaplan - 1978) e configuração audiométrica (Silman e Silverman - 1997 - adaptada de Carhart, 1945 e Lloyd e Kaplan, 1978)

Khz	0,25	0,5	1	2	3	4	6	8
OE db	NDG	10	10	15	15	20	25	15

Khz	0,25	0,5	1	2	3	4	6
OE db	NDG	NDG	NDG	NDG	NDG	NDG	NDG

Khz	0,5	1	2	=	3	4	6	=
OE db	10	10	15	12	15	20	25	20

Laudo Clínico OE

Audição normal

Classificações: tipo de perda auditiva (Silman e Silvermam - 1997), grau de perda auditiva média 500khz, 1000khz e 2000khz (Lloyd e Kaplan - 1978) e configuração audiométrica (Silman e Silverman - 1997 - adaptada de Carhart, 1945 e Lloyd e Kaplan, 1978)

Emanuel Sempio
 Fonoaudiólogo
 Audiologia Clínica e Ocupacional
 CRFa 5-5297-8

Emanuel Sempio
 Fonoaudiólogo
 CRFa 5 - 5297 - 8

Assinatura eletrônica :7131A2D0D5E0E0887488658125C2CE98

Para validar a assinatura : <https://sistema.hismet.com.br/validacao.php>

Ednaldo Junior Rezende Dos Santos

** Assinado por biometria **

Modelo do Audiometro :AVS500 - VIBRASOM

Última Aferição :12/08/2025

Nome	EDNALDO JUNIOR REZENDE DOS SANTOS		ID1	816782	Sexo	Masculino	Idade	26,7	Peso (kg)	104,00	Altura (cm)	180,0
Agrupamento	--	D.O.B.	31/07/1999	--	BMI (kg/m2)	32,1	Fumante	Sim	Anos de Tabag...	5	Cig/Dia	12
Técnico	--	Médico	--	--	Classe 2	--	Etnia	--	Outros/Não Especificado			

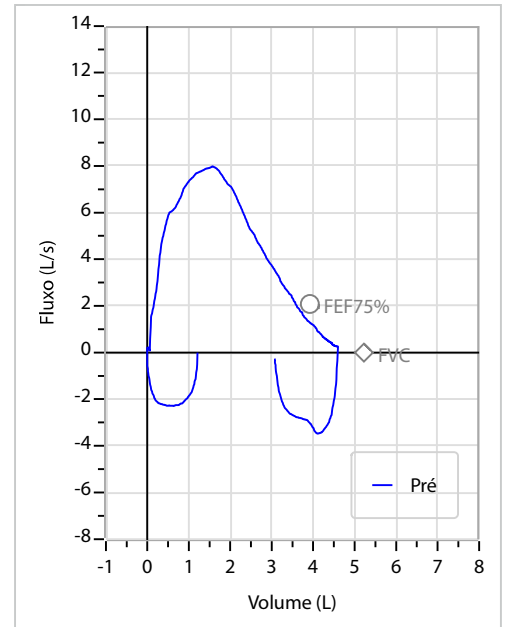
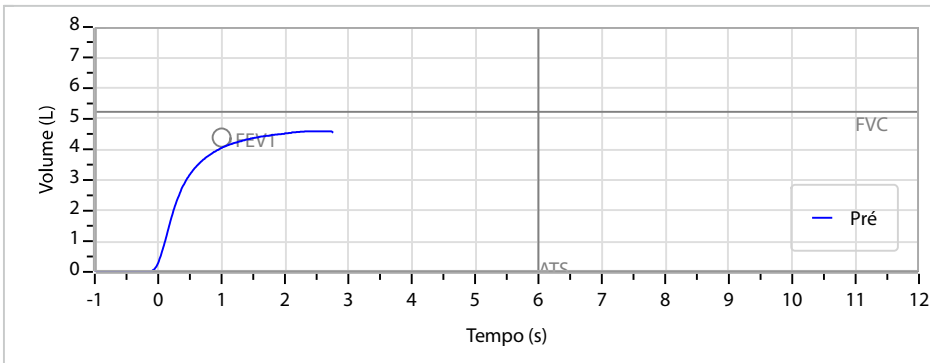
Interpretação

O indivíduo tem uma relação FEV1/FVC% de 87,9% e um valor FVC de 4,60 L que estão dentro dos limites normais. Os resultados do teste indicam uma ESPIROMETRIA NORMAL

Assinatura: _____

CAPACIDADE VITAL FORÇADA	Imprimir Resultado dos testes	Definir previsão	Posição do Teste
	10:43	GLI	SENTADO

	Meas.	Pred	% Pred	z score
FVC	L 4,60	5,23	88	
FEV1	L 4,04	4,39	92	
FEV1/FVC%	% 87,9	84,4	104	
FEV1/Vcmax%	% 87,9	84,4	104	



Cod.: 580077	Paciente: Ednaldo Junior Rezende dos Santos	Sexo: Masculino	Idade: 26 (A)
Atendido em: 24/04/2026	Profissional Solicitante: Dr.(a) Rafael Correa da Costa	Cadastro de Pessoas Físicas: CPF: 06108433116	Convênio: Hismet

HEMOGRAMA

Método: Automação XNL550 Material: PLASMA EDTA Coletado em: 24/04/2026 Liberado em: 24/04/2026 13:35

Eritrograma

		Valores de Referência
Hemácias em milhões/ mm ³:	5,41	4,30 a 5,70/mm ³
Hemoglobina em g/dL.....:	16,0	13,5 a 17,5g/dL
Hematócrito em %.....:	45,0	39,0 a 50,0%
Vol. Glob. Média em fl.....:	83,2	80,0 a 95,0fl
Hem. Glob. Média em pg.....:	29,6	26,0 a 34,0pg
C.H. Glob. Média em g/dL.....:	35,6	31,0 a 36,0g/dL
RDW.....:	12,1	11,0 a 15,0%

Leucograma

Leucócitos.....:	6.110/mm³		3.500 a 10.000/mm ³
Neutrófilos.....:	36,1%	2.206/mm³	50 a 70 2000 a 7000
Blastos.....:	0,0%	0/mm³	0 0
Promielocitos.....:	0,0%	0/mm³	0 0
Mielocitos.....:	0,0%	0/mm³	0 0
Metamielocitos.....:	0,0%	0/mm³	0 0
Bastões.....:	0,0%	0/mm³	0 a 6 0 a 600
Segmentados.....:	36,1%	2.206/mm³	50 a 70 2000 a 7000
Eosinófilos.....:	2,5%	153/mm³	2 a 4 80 a 600
Basófilos.....:	0,7%	43/mm³	0 a 2 0 a 200
Linfócitos típicos.....:	47,0%	2.872/mm³	25 a 35 1000 a 3500
Linfócitos atípicos.....:	0,0%	0/mm³	0 0
Monócitos.....:	13,7%	837/mm³	2 a 10 400 a 1000

Plaquetas

Plaquetas.....:	216.000/mm³	150.000 a 450.000/mm ³
VPM.....:	10,6/fl	6,7 a 10,0fl
Plaquetócrito.....:	0,230%	0,100 a 0,500%
PDW.....:	12,4	15,0 a 17,9%



Assinado Digitalmente



Dra. Julia Cristina da Silva
Biomédica
CRBM - 24963

A interpretação de qualquer teste com finalidade diagnóstica ou prognóstica depende de avaliação conjunta dos dados clínicos e da história médica do paciente.

Responsável Técnico: Bruno Bini Napoleão - CRBM 2121

Endereço: Av. General Vale,350, Bandeirantes.
Telefone:65-99295 3662

Protocolo:26042411034044 Data:24/04/2026
Paciente:EDNALDO JUNIOR REZENDE DOS SANTOS
Nasc.:31/07/1999 RG :- CPF:06108433116
Exame :RX COLUNA LOMBO SACRA AP / PERFIL

Resultado

CORPOS VERTEBRAIS VISUALIZADOS COM MORFOLOGIA E TEXTURA HABITUAIS.
APÓFISES ESPINHOSAS, TRANSVERSAS E PEDÍCULOS SEM ANORMALIDADES.
TRANSIÇÃO LOMBOSSACRA DE ASPECTO NORMAL.
ESPAÇOS DISCAIS DENTRO DOS LIMITES DA NORMALIDADE.
AUSÊNCIA DE ASSIMETRIAS EVIDENTES OU ESCOLIOSE DA COLUNA.
LINHA DE PESO PROJETADO ANTERIOR A BASE DO SACRO.



Dr. Leandro M. Colmanetti

Médico Radiologista CRM 5995 MT RQE 4585 MT

v1.0 Chave:<http://sistema.imaggi.com.br/validar.php?chave=154051269535554404288364364350>



Protocolo:26042411093144

Data:24/04/2026

Paciente:EDNALDO JUNIOR REZENDE DOS SANTOS

Nasc.:31/07/1999 RG :-

CPF:06108433116

Exame :RX TORAX PA

Resultado

OSSOS COM MORFOLOGIA E TEXTURA NORMAIS.
MEDIASTINO CENTRADO E SEM MASSAS VISÍVEIS NA SUA TOPOGRAFIA.
HILOS E TRAMA VASCULAR PULMONAR DE ASPECTO HABITUAL.
CAMPOS PLEUROPULMONARES COM TRANSPARÊNCIA SATISFATÓRIA.
CÚPULAS DIAFRAGMÁTICAS DE CONTORNOS NÍTIDOS E SEIOS COSTOFRÊNICOS LIVRES.
ÁREA CARDÍACA NOS LIMITES DA NORMALIDADE.



Dr. Leandro M. Colmanetti

Médico Radiologista CRM 5995 MT RQE 4585 MT

v1.0 Chave:<http://sistema.imaggi.com.br/validar.php?chave=252101917945653008897679798457>

