

Exame n.º :817010

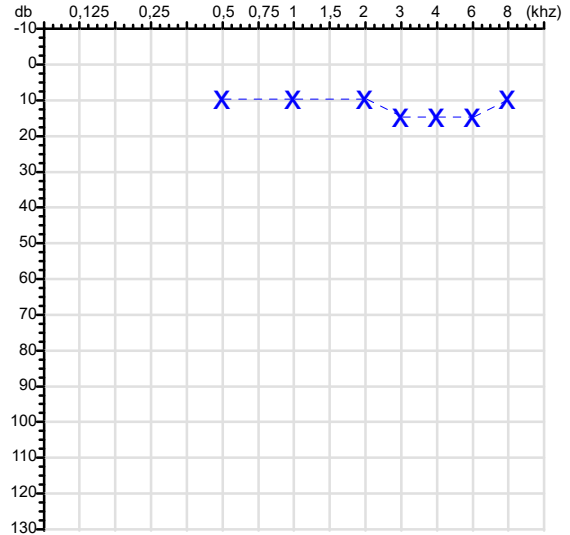
CPF :033.043.992-83	Paciente :TALIS ALEXANDRE FERREIRA PESSOA	RG :/
CNPJ :41.039.968/0001-09	Razão :SANDRA R DE OLIVEIRA	
Nascimento :15/07/1994	Idade : 31 anos	
Motivo :Admissional	Setor :GERAL	
Reposuo :14h	Função :LABORATORISTA	
Data do Exame : 24/04/2026		

Orelha Direita



Audiometria

Orelha Esquerda



Aérea

Khz	0,25	0,5	1	2	3	4	6	8
OD db	NDG	15	10	10	15	15	15	10

Khz	0,25	0,5	1	2	3	4	6	8
OE db	NDG	10	10	10	15	15	15	10

Ossea

Khz	0,25	0,5	1	2	3	4	6
OD db	NDG	NDG	NDG	NDG	NDG	NDG	NDG

Khz	0,25	0,5	1	2	3	4	6
OE db	NDG	NDG	NDG	NDG	NDG	NDG	NDG

Médias Tritonais

Khz	0,5	1	2	=	3	4	6	=
OD db	15	10	10	12	15	15	15	15

Khz	0,5	1	2	=	3	4	6	=
OE db	10	10	10	10	15	15	15	15

Laudo Clínico OD

Audição normal

Laudo Clínico OE

Audição normal

Classificações: tipo de perda auditiva (Silman e Silvermam - 1997), grau de perda auditiva média 500khz, 1000khz e 2000khz (Lloyd e Kaplan - 1978) e configuração audiométrica (Silman e Silverman - 1997 - adaptada de Carhart, 1945 e Lloyd e Kaplan, 1978)

Classificações: tipo de perda auditiva (Silman e Silvermam - 1997), grau de perda auditiva média 500khz, 1000khz e 2000khz (Lloyd e Kaplan - 1978) e configuração audiométrica (Silman e Silverman - 1997 - adaptada de Carhart, 1945 e Lloyd e Kaplan, 1978)

Emanuel Sempio
Fonoaudiólogo
Audiologia Clínica e Ocupacional
CRFa 5-5297-8

Emanuel Sempio
Fonoaudiólogo
CRFa 5 - 5297 - 8

Assinatura eletrônica :FEC3A8BACE01597EFF13F74D652A638E

Para validar a assinatura : <https://sistema.hismet.com.br/validacao.php>

Talis Alexandre Ferreira Pessoa

** Assinado por biometria **

Modelo do Audiometro :AVS500 - VIBRASOM

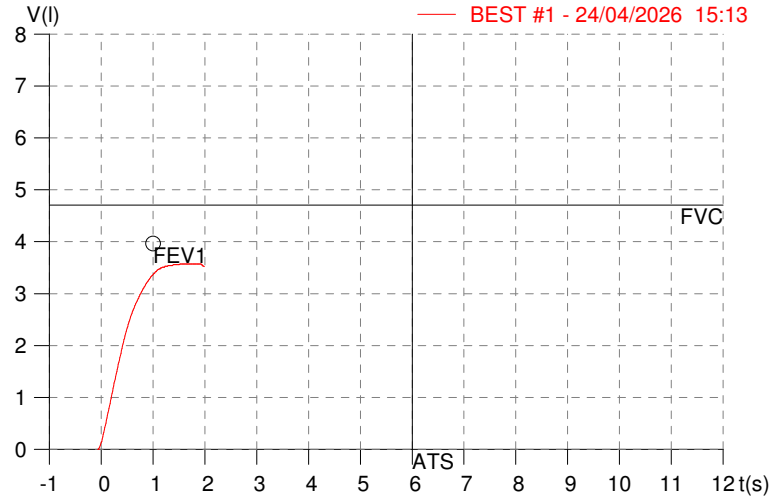
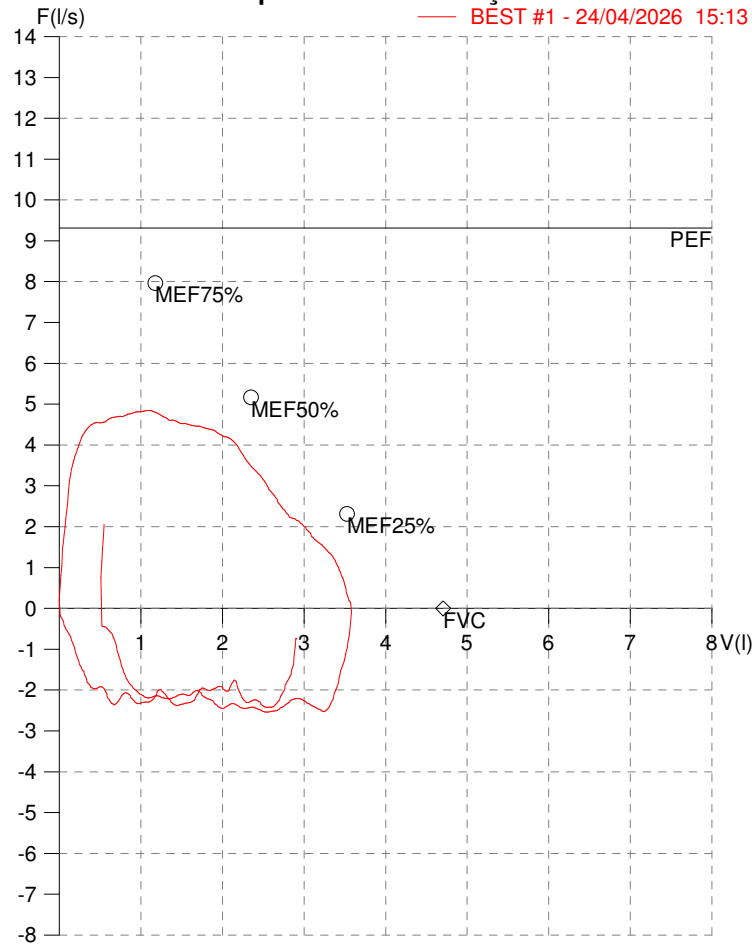
Última Aferição :12/08/2025

HISMET - MEDICINA DO TRABALHO
AV. GENERAL MELLO, 227. POÇÃO. CUIABÁ MT
Tel. (65)3321-7051

ID: 817010
Primeiro Nome: TALIS ALEXANDRE F
Sobrenome: PESSOA
Data: 24/04/2026

Data de nascimento: 15/07/1994
Sexo : Macho
Peso (kg): 58.0
Altura (cm): 171.0

Capacidade Vital Forçada



Parâmetro	UM	Descrição	Prev.	BEST#1	% Prev.
Best FVC	l(btps)	Melhor Capacidade Vital Forçada	4.70	3.59	76.3
FVC	l(btps)	Capacidade Vital Forçada	4.70	3.59	76.3
FEV1	l(btps)	Volume Exp Forçada em 1 seg	3.96	3.37	85.0
PEF	l/sec	Pico de Fluxo expiratório	9.32	4.85	52.1
PIF	l/sec	Pico de Fluxo Inspiratório		2.54	
FEV1/FVC%	%	FEV1 em % da FVC	81.6	93.8	114.9
FEF25-75%	l/sec	Fluxo expiratório médio forçado	4.68	4.06	86.6
MEF75%	l/sec	Fluxo Exp Máx @ 25% FVC	7.97	4.77	59.9
MEF50%	l/sec	Fluxo Exp Máx @ 50% FVC	5.17	4.41	85.3
MEF25%	l/sec	Fluxo Exp Máx @ 75% FVC	2.32	2.59	111.9
FET100%	sec	Tempo de Expiração forçada		1.5	
PEFr	l/min	Pico de Fluxo expiratório (l/min)	559.0	291.0	52.1

Diagnóstico:

Anormalidade moderada

Impresso 24/04/2026

Cod.: 580198	Paciente: Talis Alexandre Ferreira Pessoa	Sexo: Masculino	Idade: 31 (A)
Atendido em: 24/04/2026	Profissional Solicitante: Dr.(a) Rafael Correa da Costa	Cadastro de Pessoas Físicas: CPF: 03304399283	Convênio: Hismet

HEMOGRAMA

Método: Automação XNL550 Material: PLASMA EDTA Coletado em: 24/04/2026 Liberado em: 24/04/2026 17:37

Eritrograma

Valores de Referência

Hemácias em milhões/ mm ³:	5,45	4,30 a 5,70/mm ³
Hemoglobina em g/dL.....:	17,1	13,5 a 17,5g/dL
Hematócrito em %.....:	45,8	39,0 a 50,0%
Vol. Glob. Média em fl.....:	84,0	80,0 a 95,0fl
Hem. Glob. Média em pg.....:	31,4	26,0 a 34,0pg
C.H. Glob. Média em g/dL.....:	37,3	31,0 a 36,0g/dL
RDW.....:	11,9	11,0 a 15,0%

Leucograma

Leucócitos.....:	6.860/mm³	3.500 a 10.000/mm ³
Neutrófilos.....:	73,0%	5.008/mm³ 50 a 70 2000 a 7000
Blastos.....:	0,0%	0/mm³ 0 0
Promielocitos.....:	0,0%	0/mm³ 0 0
Mielocitos.....:	0,0%	0/mm³ 0 0
Metamielocitos.....:	0,0%	0/mm³ 0 0
Bastões.....:	0,0%	0/mm³ 0 a 6 0 a 600
Segmentados.....:	73,0%	5.008/mm³ 50 a 70 2000 a 7000
Eosinófilos.....:	1,6%	110/mm³ 2 a 4 80 a 600
Basófilos.....:	0,6%	41/mm³ 0 a 2 0 a 200
Linfócitos típicos.....:	17,5%	1.201/mm³ 25 a 35 1000 a 3500
Linfócitos atípicos...:	0,0%	0/mm³ 0 0
Monócitos.....:	7,3%	501/mm³ 2 a 10 400 a 1000

Plaquetas

Plaquetas.....:	222.000/mm³	150.000 a 450.000/mm ³
VPM.....:	10,4/fl	6,7 a 10,0fl
Plaquetócrito.....:	0,230%	0,100 a 0,500%
PDW.....:	11,8	15,0 a 17,9%



Assinado Digitalmente



Leticia Rodrigues Souza
Biomédica
CRBM 25498

A interpretação de qualquer teste com finalidade diagnóstica ou prognóstica depende de avaliação conjunta dos dados clínicos e da história médica do paciente.

Responsável Técnico: Bruno Bini Napoleão - CRBM 2121

Endereço: Av. General Vale,350, Bandeirantes.
Telefone:65-99295 3662