



ATESTADO DE ACUIDADE VISUAL

CNPJ : 37457942000103 Fantasia : TRAEI TRANSFORMADORES ELETRICOS
Razão Social : TRAEI TRANSFORMADORES ELETRICOS LTDA
Endereço : RUA N N.º 244 Complemento : QUADRA 17
Cidade / UF : CUIABÁ / MT CEP : 78098400

Funcionário

Nome : Ismael Afonso Dias Setor: DISTRIBUICAO - PINTURA - DISTRIBUICAO
CPF : 52841391604 Cargo: AUXILIAR DE PRODUCAO
RG : / Nascimento: 28/11/1963

Ficha de Acuidade Visual

Longe

Método de avaliação : Escala Optométrica de Snellen

SEM CORREÇÃO

OD: 20/20

OE: 20/15

COM CORREÇÃO

OD: /

OE: /

Perto

Método de avaliação : Tabela de Jaeger

CORREÇÃO : NÃO

RESULTADO OLHO DIREITO : J1

RESULTADO OLHO ESQUERDO : J1

Teste Cromático

Visão Cromatica: NORMAL

Usa lente/óculos: Não

Resultado: NORMAL

Cuiabá 27 de abril de 2026

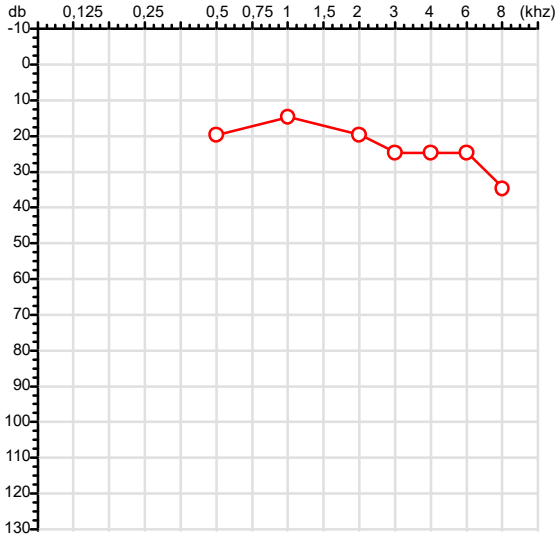

Dr. João Batista de Almeida
Médico
CRM-MT 15709

Dr. João Batista de Almeida Junior
CRM-MT 15709
NIS 269.85078.64-6

Autenticação Assinatura :58764743C61A387DDCBE7CB6071E7BC2
Para validar a assinatura : <https://sistema.hismet.com.br/validacao.php>

CPF :528.413.916-04	Paciente :ISMAEL AFONSO DIAS	RG :/
CNPJ :37.457.942/0001-03	Razão :TRAEI TRANSFORMADORES ELETRICOS LTDA	
Nascimento :28/11/1963	Idade : 62 anos	
Motivo :Periódico	Setor :DISTRIBUICAO - PINTURA - DISTRIBUICAO	
Repouso :14h	Função :AUXILIAR DE PRODUCAO	
Data do Exame : 27/04/2026		

Orelha Direita



Aérea

Khz	0,25	0,5	1	2	3	4	6	8
OD db	NDG	20	15	20	25	25	25	35

Óssea

Khz	0,25	0,5	1	2	3	4	6
OD db	NDG	NDG	NDG	NDG	NDG	NDG	NDG

Médias Tritonais

Khz	0,5	1	2	=	3	4	6	=
OD db	20	15	20	18	25	25	25	25

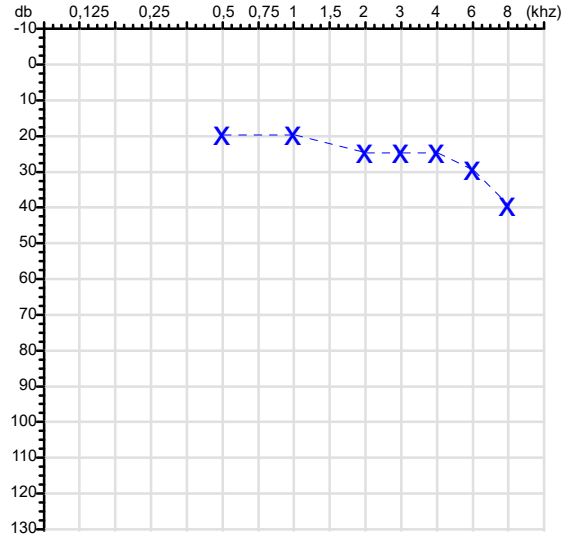
Laudo Clínico OD

Alteração auditiva com configuração descendente leve

Classificações: tipo de perda auditiva (Silman e Silvermam - 1997), grau de perda auditiva média 500khz, 1000khz e 2000khz (Lloyd e Kaplan - 1978) e configuração audiométrica (Silman e Silverman - 1997 - adaptada de Carhart, 1945 e Lloyd e Kaplan, 1978)

Audiometria

Orelha Esquerda



Khz	0,25	0,5	1	2	3	4	6	8
OE db	NDG	20	20	25	25	25	30	40

Khz	0,25	0,5	1	2	3	4	6
OE db	NDG	NDG	NDG	NDG	NDG	NDG	NDG

Khz	0,5	1	2	=	3	4	6	=
OE db	20	20	25	22	25	25	30	27

Laudo Clínico OE

Alteração auditiva com configuração descendente leve

Classificações: tipo de perda auditiva (Silman e Silvermam - 1997), grau de perda auditiva média 500khz, 1000khz e 2000khz (Lloyd e Kaplan - 1978) e configuração audiométrica (Silman e Silverman - 1997 - adaptada de Carhart, 1945 e Lloyd e Kaplan, 1978)

Emanuel Sempio
Fonoaudiólogo
Audiologia Clínica e Ocupacional
CRFa/ 5-5297-8

Emanuel Sempio
Fonoaudiólogo
CRFa 5 - 5297 - 8

Assinatura eletrônica :33340F296AD45E55D1BA79F5C8CFC571

Para validar a assinatura : <https://sistema.hismet.com.br/validacao.php>

Ismael Afonso Dias

** Assinado por biometria **

Modelo do Audiometro :AVS500 - VIBRASOM

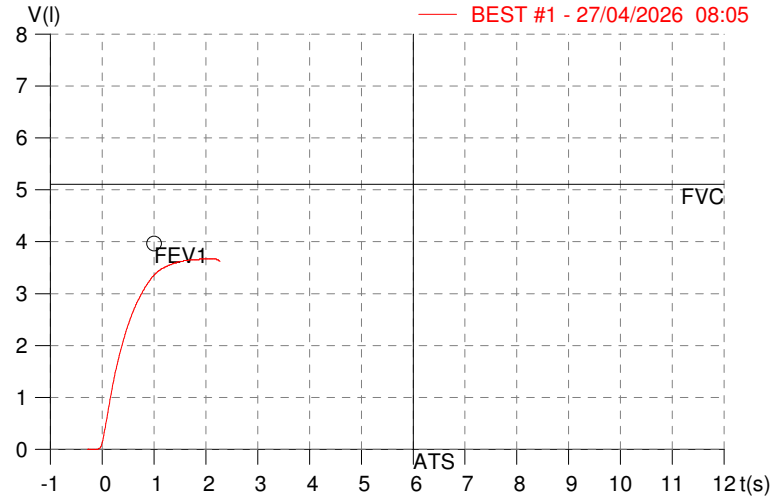
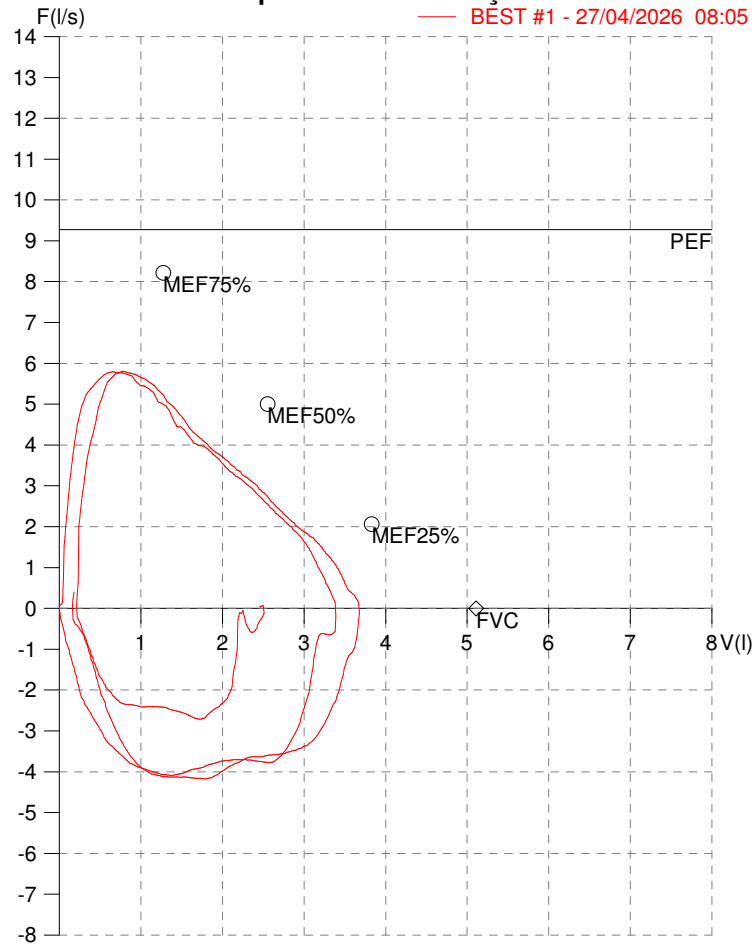
Última Aferição :12/08/2025

HISMET - MEDICINA DO TRABALHO
AV. GENERAL MELLO, 227. POÇÃO. CUIABÁ MT
Tel. (65)3321-7051

ID: 817056
Primeiro Nome: SMAEL AFONSO DIAS
Sobrenome:
Data: 27/04/2026

Data de nascimento: 28/11/1963
Sexo : Macho
Peso (kg): 114.0
Altura (cm): 192.0

Capacidade Vital Forçada



Parâmetro	UM	Descrição	Prev.	BEST#1	% Prev.
Best FVC	l(btps)	Melhor Capacidade Vital Forçada	5.11	3.69	72.3
FVC	l(btps)	Capacidade Vital Forçada	5.11	3.69	72.3
FEV1	l(btps)	Volume Exp Forçada em 1 seg	3.97	3.35	84.3
PEF	l/sec	Pico de Fluxo expiratório	9.27	5.81	62.7
PIF	l/sec	Pico de Fluxo Inspiratório		4.17	
FEV1/FVC%	%	FEV1 em % da FVC	76.1	90.7	119.2
FEF25-75%	l/sec	Fluxo expiratório médio forçado	3.76	3.74	99.6
MEF75%	l/sec	Fluxo Exp Máx @ 25% FVC	8.22	5.70	69.3
MEF50%	l/sec	Fluxo Exp Máx @ 50% FVC	5.00	3.94	78.7
MEF25%	l/sec	Fluxo Exp Máx @ 75% FVC	2.06	2.30	111.5
FET100%	sec	Tempo de Expiração forçada		1.9	
PEFr	l/min	Pico de Fluxo expiratório (l/min)	556.4	348.7	62.7

Diagnóstico:
Anormalidade Moderado

Impresso 27/04/2026

Cod.: 580230	Paciente: Ismael Afonso Dias	Sexo: Masculino	Idade: 62 (A)
Atendido em: 27/04/2026	Profissional Solicitante: Dr.(a) Rafael Correa da Costa	Cadastro de Pessoas Físicas: CPF: 52841391604	Convênio: Hismet

HEMOGRAMA

Método: Automação XNL550 Material: PLASMA EDTA Coletado em: 27/04/2026 Liberado em: 27/04/2026 10:57

Eritrograma

		Valores de Referência
Hemácias em milhões/ mm ³:	4,90	4,30 a 5,70/mm ³
Hemoglobina em g/dL.....:	14,6	13,5 a 17,5g/dL
Hematócrito em %.....:	42,3	39,0 a 50,0%
Vol. Glob. Média em fl.....:	86,3	80,0 a 95,0fl
Hem. Glob. Média em pg.....:	29,8	26,0 a 34,0pg
C.H. Glob. Média em g/dL.....:	34,5	31,0 a 36,0g/dL
RDW.....:	12,5	11,0 a 15,0%

Leucograma

Leucócitos.....:	6.350/mm³		3.500 a 10.000/mm ³
Neutrófilos.....:	55,1%	3.499/mm³	50 a 70 2000 a 7000
Blastos.....:	0,0%	0/mm³	0 0
Promielocitos.....:	0,0%	0/mm³	0 0
Mielocitos.....:	0,0%	0/mm³	0 0
Metamielocitos.....:	0,0%	0/mm³	0 0
Bastões.....:	0,0%	0/mm³	0 a 6 0 a 600
Segmentados.....:	55,1%	3.499/mm³	50 a 70 2000 a 7000
Eosinófilos.....:	1,1%	70/mm³	2 a 4 80 a 600
Basófilos.....:	0,5%	32/mm³	0 a 2 0 a 200
Linfócitos típicos.....:	31,3%	1.988/mm³	25 a 35 1000 a 3500
Linfócitos atípicos.....:	0,0%	0/mm³	0 0
Monócitos.....:	12,0%	762/mm³	2 a 10 400 a 1000

Plaquetas

Plaquetas.....:	266.000/mm³	150.000 a 450.000/mm ³
VPM.....:	9,7/fl	6,7 a 10,0fl
Plaquetócrito.....:	0,260%	0,100 a 0,500%
PDW.....:	10,0	15,0 a 17,9%



Assinado Digitalmente



Suzane Naiara dos Santos Duarte
Biomédica
CRBM - 25964

A interpretação de qualquer teste com finalidade diagnóstica ou prognóstica depende de avaliação conjunta dos dados clínicos e da história médica do paciente.

Responsável Técnico: Bruno Bini Napoleão - CRBM 2121

Endereço: Av. General Vale,350, Bandeirantes.
Telefone:65-99295 3662