

CPF :087.783.791-05	Paciente :Ruan Souza Siqueira	RG :/
CNPJ :34.941.918/0001-57	Razão :F MORENO NETO LTDA	
Nascimento :07/07/2007	Idade : 18 anos	
Motivo :Admissional	Setor :GERAL	
Reposuo :14h	Função :OPERADOR (A) DE OXICORTE	
Data do Exame : 27/04/2026		

**Orelha Direita**



**Aérea**

Khz	0,25	0,5	1	2	3	4	6	8
OD db	NDG	15	15	15	15	15	15	15

**Óssea**

Khz	0,25	0,5	1	2	3	4	6
OD db	NDG	NDG	NDG	NDG	NDG	NDG	NDG

**Médias Tritonais**

Khz	0,5	1	2	=	3	4	6	=
OD db	15	15	15	15	15	15	15	15

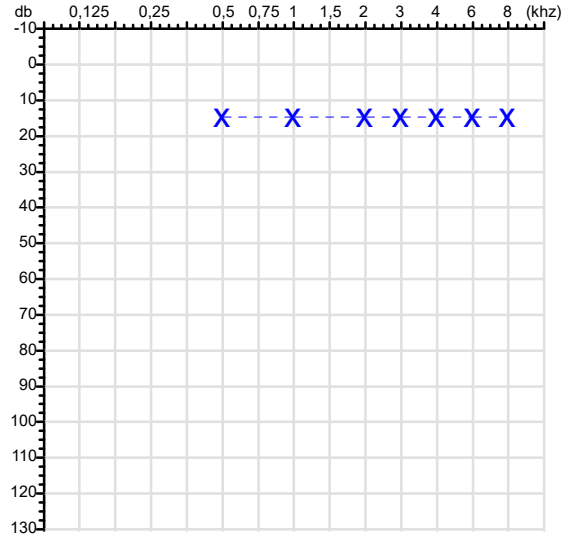
**Laudo Clínico OD**

Audição normal

Classificações: tipo de perda auditiva (Silman e Silvermam - 1997), grau de perda auditiva média 500khz, 1000khz e 2000khz (Lloyd e Kaplan - 1978) e configuração audiométrica (Silman e Silverman - 1997 - adaptada de Carhart, 1945 e Lloyd e Kaplan, 1978)

**Audiometria**

**Orelha Esquerda**



Khz	0,25	0,5	1	2	3	4	6	8
OE db	NDG	15	15	15	15	15	15	15

Khz	0,25	0,5	1	2	3	4	6
OE db	NDG	NDG	NDG	NDG	NDG	NDG	NDG

Khz	0,5	1	2	=	3	4	6	=
OE db	15	15	15	15	15	15	15	15

**Laudo Clínico OE**

Audição normal

Classificações: tipo de perda auditiva (Silman e Silvermam - 1997), grau de perda auditiva média 500khz, 1000khz e 2000khz (Lloyd e Kaplan - 1978) e configuração audiométrica (Silman e Silverman - 1997 - adaptada de Carhart, 1945 e Lloyd e Kaplan, 1978)

Dr. Ericki Augusto Cenedese  
Médico  
CRM - MT 16240

Dr. Ericki Augusto Cenedese  
CRM-MT 16240  
NIS : 14302194355

Assinatura eletrônica :98B2B1EA20876D7534C6794C099EC634  
Para validar a assinatura : <https://sistema.hismet.com.br/validacao.php>

*Ruan Souza Siqueira*

**\*\* Assinado por biometria \*\***

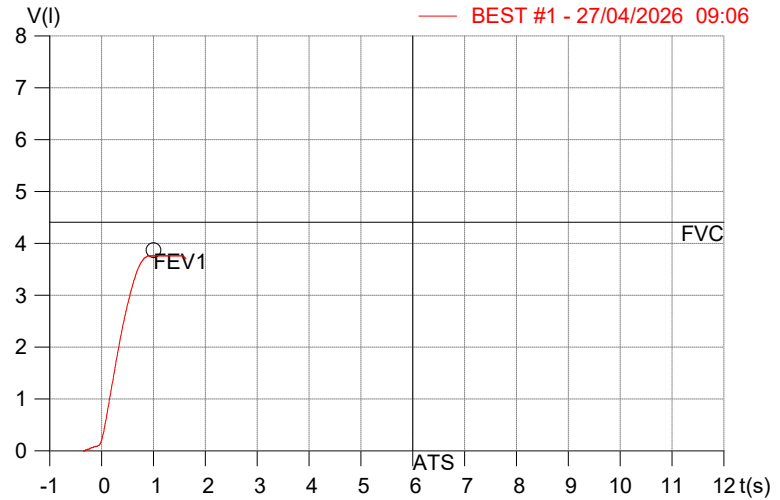
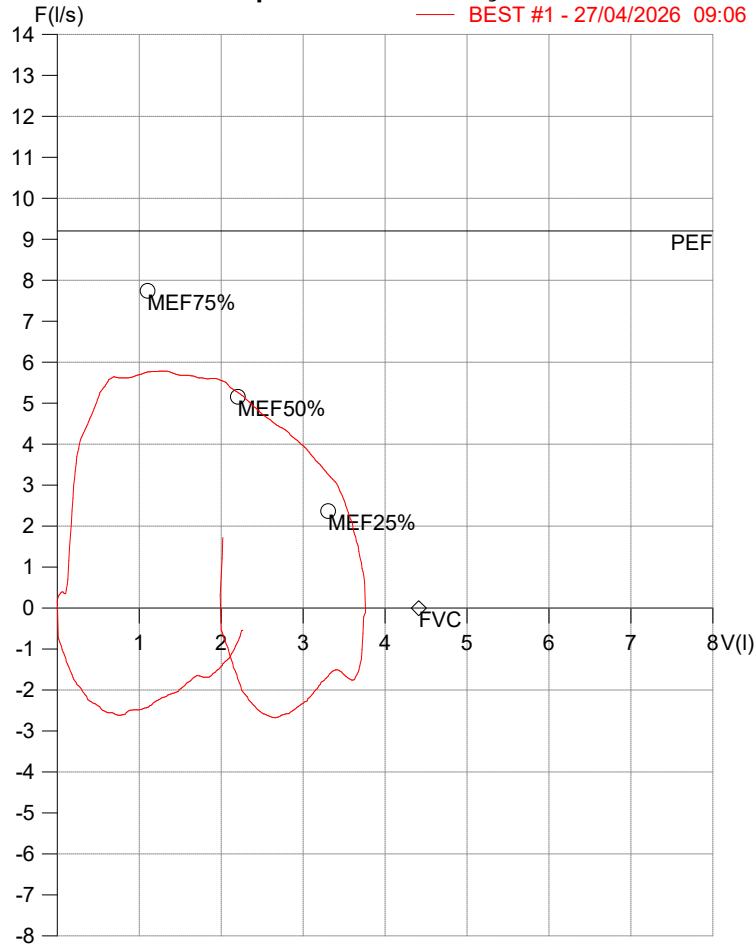
Modelo do Audiometro :AS-60 - AUDITEC  
Última Aferição :12/08/2025

**HISMET - HIGIENE SEGURANÇA E MEDICINA DO TRABALHO LTDA**  
**AV. GENERAL MELLO, 227. POÇÃO CUIABÁ - MT**  
**TEL.: (65)3321-7051 www.hismet.com.br**

**Data:** 27/04/2026  
**Primeiro Nome:** RUAN SOUZA  
**Sobrenome:** SIQUEIRA  
**Altura (cm):** 160.0  
**Peso (kg):** 69.0

**Data de nascimento:** 07/07/2007  
**Sexo :** Macho  
**Descrição:**  
**Empresa:** F MORENO  
**Fuma:** Não

**Capacidade Vital Forçada**



Parâmetro	UM	Descrição	Prev.	BEST#1	% Prev.
Best FVC	l(btps)	Melhor Capacidade Vital Forçada	4.41	3.77	85.6
FVC	l(btps)	Capacidade Vital Forçada	4.41	3.77	85.6
PEF	l/sec	Pico de Fluxo expiratório	9.20	5.78	62.9
PIF	l/sec	Pico de Fluxo Inspiratório		2.68	
FEF25-75%	l/sec	Fluxo expiratório médio forçado	5.03	5.29	105.2
MEF75%	l/sec	Fluxo Exp Máx @ 25% FVC	7.74	5.68	73.4
MEF50%	l/sec	Fluxo Exp Máx @ 50% FVC	5.16	5.60	108.7
MEF25%	l/sec	Fluxo Exp Máx @ 75% FVC	2.37	4.29	181.0
FET100%	sec	Tempo de Expiração forçada		0.9	
PEFr	l/min	Pico de Fluxo expiratório (l/min)	552.0	347.0	62.9

**Diagnóstico:**  
 Espirometria normal

Cod.: 580256	Paciente: <b>Ruan Souza Siqueira</b>	Sexo: Masculino	Idade: 18 (A)
Atendido em: 27/04/2026	Profissional Solicitante: Dr.(a) Rafael Correa da Costa	Registro Geral: CPF:	Convênio: Hismet

## HEMOGRAMA

Método: Automação XNL550 Material: PLASMA EDTA Coletado em: 27/04/2026 Liberado em: 27/04/2026 13:48

### Eritrograma

Valores de Referência

Hemácias em milhões/ mm <sup>3</sup> .....:	<b>4,18</b>	4,30 a 5,70/mm <sup>3</sup>
Hemoglobina em g/dL.....:	<b>14,0</b>	13,5 a 17,5g/dL
Hematócrito em %.....:	<b>38,9</b>	39,0 a 50,0%
Vol. Glob. Média em fl.....:	<b>93,1</b>	80,0 a 95,0fl
Hem. Glob. Média em pg.....:	<b>33,5</b>	26,0 a 34,0pg
C.H. Glob. Média em g/dL.....:	<b>36,0</b>	31,0 a 36,0g/dL
RDW.....:	<b>11,1</b>	11,0 a 15,0%

### Leucograma

Leucócitos.....:	<b>8.740/mm<sup>3</sup></b>	3.500 a 10.000/mm <sup>3</sup>
Neutrófilos.....:	<b>53,6%</b>	<b>4.685/mm<sup>3</sup></b> 50 a 70 2000 a 7000
Blastos.....:	<b>0,0%</b>	<b>0/mm<sup>3</sup></b> 0 0
Promielocitos.....:	<b>0,0%</b>	<b>0/mm<sup>3</sup></b> 0 0
Mielocitos.....:	<b>0,0%</b>	<b>0/mm<sup>3</sup></b> 0 0
Metamielocitos.....:	<b>0,0%</b>	<b>0/mm<sup>3</sup></b> 0 0
Bastões.....:	<b>0,0%</b>	<b>0/mm<sup>3</sup></b> 0 a 6 0 a 600
Segmentados.....:	<b>53,6%</b>	<b>4.685/mm<sup>3</sup></b> 50 a 70 2000 a 7000
Eosinófilos.....:	<b>1,7%</b>	<b>149/mm<sup>3</sup></b> 2 a 4 80 a 600
Basófilos.....:	<b>0,7%</b>	<b>61/mm<sup>3</sup></b> 0 a 2 0 a 200
Linfócitos típicos....:	<b>31,1%</b>	<b>2.718/mm<sup>3</sup></b> 25 a 35 1000 a 3500
Linfócitos atípicos...:	<b>0,0%</b>	<b>0/mm<sup>3</sup></b> 0 0
Monócitos.....:	<b>12,9%</b>	<b>1.127/mm<sup>3</sup></b> 2 a 10 400 a 1000

### Plaquetas

Plaquetas.....:	<b>316.000/mm<sup>3</sup></b>	150.000 a 450.000/mm <sup>3</sup>
VPM.....:	<b>9,3/fl</b>	6,7 a 10,0fl
Plaquetócrito.....:	<b>0,290%</b>	0,100 a 0,500%
PDW.....:	<b>9,6</b>	15,0 a 17,9%



Dra. Julia Cristina da Silva  
 Biomédica  
**CRBM - 24963**

A interpretação de qualquer teste com finalidade diagnóstica ou prognóstica depende de avaliação conjunta dos dados clínicos e da história médica do paciente.

Responsável Técnico: Bruno Bini Napoleão - CREM 2121

Endereço: Av. General Vale, 350, Bandeirantes.

Telefone: 65-99295 3662

CNES: 3055612



**Nome:** RUAN SOUZA SIQUEIRA

**Data Nasc.:** 07/07/2007

**Médico:** HISMET

**CRM:** 175069-MT

**Data:** 28/04/2026

**Protocolo:** 1067499

**Exame:** RX COLUNA LOMBO-SACRA - 3 INCIDENCIAS

**Senha:** 698070

## RAIO-X COLUNA LOMBO-SACRA

### Exame radiográfico evidenciou:

Textura óssea normal.

Corpos vertebrais íntegros e alinhados.

Espaços discais conservados.

**ID: Dentro de padrões de normalidades.**

rbe

**Dr. Raul Bernardo Paniagua Eljach**  
CRM-MT 8230 RQE N° 4157  
Título de Especialista em Radiologia  
e Diagnóstico por Imagem.

Para sua maior comodidade, acesse seu exame pelo site [www.ceico.com.br](http://www.ceico.com.br) com o **Protocolo** e **Senha** disponíveis no cabeçalho do laudo.

Responsável Técnico: Dr. Raul Bernardo P. Eljach CRM 8230-MT  
Inscrição Pessoa Jurídica CRM 437-MT

1/1