



## ATESTADO DE ACUIDADE VISUAL

CNPJ : 20233799000173 Fantasia : AGRICON  
Razão Social : CONSTRUTORA AGRICON LTDA  
Endereço : AV ALEIXO RAMOS DA CONCEICAO N.º 2500 Complemento : SALA 2  
Cidade / UF : VÁRZEA GRANDE / MT CEP : 78140120

### Funcionário

Nome : Joel Dos Santos Souza Setor: OBRA  
CPF : 04643790326 Cargo: LABORATORISTA  
RG : / Nascimento: 02/10/1989

### Ficha de Acuidade Visual

#### Longe

Método de avaliação : Escala Optométrica de Snellen

SEM CORREÇÃO	COM CORREÇÃO
OD: 20/10	OD: /
OE: 20/13	OE: /

#### Perto

Método de avaliação : Tabela de Jaeger

CORREÇÃO : NÃO

RESULTADO OLHO DIREITO : J1

RESULTADO OLHO ESQUERDO : J1

#### Teste Cromático

Visão Cromatica: NORMAL

Usa lente/óculos: Não

Várzea Grande 27 de abril de 2026

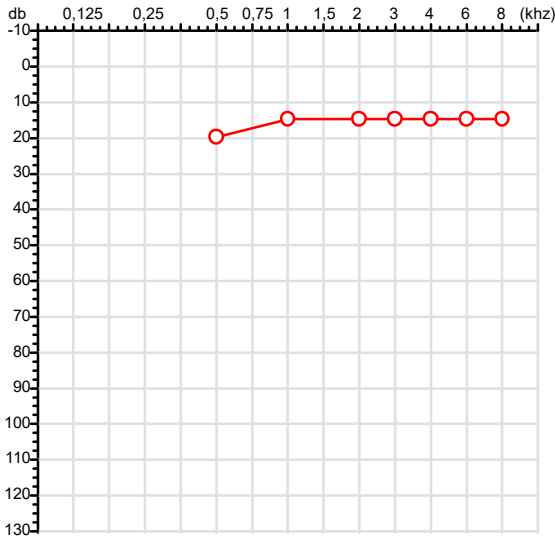
Resultado: NORMAL

Dr. Ericki A. Cenedese  
Médico  
CRM - MT 16240

Dr. Ericki Augusto Cenedese  
CRM-MT 16240  
NIS 14302194355

Autenticação Assinatura :BF4C2AAFADA440E94953E7DE8F2CD899  
Para validar a assinatura : <https://sistema.hismet.com.br/validacao.php>

CPF :046.437.903-26 CNPJ :20.233.799/0001-73 Nascimento :02/10/1989 Motivo :Admissional Repouso :14h Data do Exame : 27/04/2026	Paciente :Joel Dos Santos Souza Razão :CONSTRUTORA AGRICON LTDA Idade : 36 anos Setor :OBRA Função :LABORATORISTA	RG :/
--	---	-------

**Orelha Direita**

**Aérea**

Khz	0,25	0,5	1	2	3	4	6	8
OD db	NDG	20	15	15	15	15	15	15

**Óssea**

Khz	0,25	0,5	1	2	3	4	6
OD db	NDG	NDG	NDG	NDG	NDG	NDG	NDG

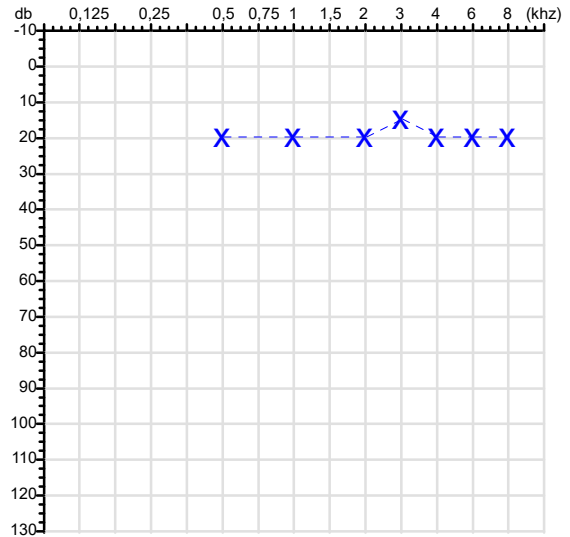
**Médias Tritonais**

Khz	0,5	1	2	=	3	4	6	=
OD db	20	15	15	17	15	15	15	15

**Laudo Clínico OD**

Audição normal

Classificações: tipo de perda auditiva (Silman e Silvermam - 1997), grau de perda auditiva média 500khz, 1000khz e 2000khz (Lloyd e Kaplan - 1978) e configuração audiométrica (Silman e Silverman - 1997 - adaptada de Carhart, 1945 e Lloyd e Kaplan, 1978)

**Audiometria**
**Orelha Esquerda**


Khz	0,25	0,5	1	2	3	4	6	8
OE db	NDG	20	20	20	15	20	20	20


Khz	0,25	0,5	1	2	3	4	6
OE db	NDG	NDG	NDG	NDG	NDG	NDG	NDG

Khz	0,5	1	2	=	3	4	6	=
OE db	20	20	20	20	15	20	20	18

**Laudo Clínico OE**

Audição normal

Classificações: tipo de perda auditiva (Silman e Silvermam - 1997), grau de perda auditiva média 500khz, 1000khz e 2000khz (Lloyd e Kaplan - 1978) e configuração audiométrica (Silman e Silverman - 1997 - adaptada de Carhart, 1945 e Lloyd e Kaplan, 1978)



Dr. Erick Augusto Cenedese  
 Médico  
 CRM - MT 16240

Dr. Erick Augusto Cenedese  
 CRM-MT 16240  
 NIS : 14302194355

Assinatura eletrônica :E89259FC4DBA313DE5ABFA8EC1399CF8  
 Para validar a assinatura : <https://sistema.hismet.com.br/validacao.php>

*Joel Dos Santos Souza*  
**\*\* Assinado por biometria \*\***

Modelo do Audiometro :AVS500 - VIBRASOM  
 Última Aferição :12/08/2025

Cod.: 580258	Paciente: <b>Joel dos Santos Souza</b>	Sexo: Masculino	Idade: 36 (A)
Atendido em: 27/04/2026	Profissional Solicitante: Dr.(a) Rafael Correa da Costa	Registro Geral: CPF:	Convênio: Hismet

**GLICOSE EM JEJUM**

**77 mg/dL**

Método: Enzimático Colorimétrico Material: Soro Coletado em: 27/04/2026 Liberado em: 27/04/2026 14:02

Valores de Referência:  
70 a 99 mg/dL



Dra. Julia Cristina da Silva  
Biomédica  
**CRBM - 24963**

A interpretação de qualquer teste com finalidade diagnóstica ou prognóstica depende de avaliação conjunta dos dados clínicos e da história médica do paciente.

Responsável Técnico: Bruno Bini Napoleão - CREM 2121

Endereço: Av. General Vale, 350, Bandeirantes.

Telefone: 65-99295 3662

CNES: 3055612

Cod.: 580258	Paciente: <b>Joel dos Santos Souza</b>	Sexo: Masculino	Idade: 36 (A)
Atendido em: 27/04/2026	Profissional Solicitante: Dr.(a) Rafael Correa da Costa	Registro Geral: CPF:	Convênio: Hismet

## HEMOGRAMA

Método: Automação XNL550 Material: PLASMA EDTA Coletado em: 27/04/2026 Liberado em: 27/04/2026 13:48

### Eritrograma

Valores de Referência

Hemácias em milhões/ mm <sup>3</sup> .....:	<b>5,24</b>	4,30 a 5,70/mm <sup>3</sup>
Hemoglobina em g/dL.....:	<b>15,3</b>	13,5 a 17,5g/dL
Hematócrito em %.....:	<b>42,8</b>	39,0 a 50,0%
Vol. Glob. Média em fl.....:	<b>81,7</b>	80,0 a 95,0fl
Hem. Glob. Média em pg.....:	<b>29,2</b>	26,0 a 34,0pg
C.H. Glob. Média em g/dL.....:	<b>35,7</b>	31,0 a 36,0g/dL
RDW.....:	<b>12,4</b>	11,0 a 15,0%

### Leucograma

Leucócitos.....:	<b>7.730/mm<sup>3</sup></b>	3.500 a 10.000/mm <sup>3</sup>
Neutrófilos.....:	<b>69,6%</b>	<b>5.380/mm<sup>3</sup></b> 50 a 70 2000 a 7000
Blastos.....:	<b>0,0%</b>	<b>0/mm<sup>3</sup></b> 0 0
Promielocitos.....:	<b>0,0%</b>	<b>0/mm<sup>3</sup></b> 0 0
Mielocitos.....:	<b>0,0%</b>	<b>0/mm<sup>3</sup></b> 0 0
Metamielocitos.....:	<b>0,0%</b>	<b>0/mm<sup>3</sup></b> 0 0
Bastões.....:	<b>0,0%</b>	<b>0/mm<sup>3</sup></b> 0 a 6 0 a 600
Segmentados.....:	<b>69,6%</b>	<b>5.380/mm<sup>3</sup></b> 50 a 70 2000 a 7000
Eosinófilos.....:	<b>2,8%</b>	<b>216/mm<sup>3</sup></b> 2 a 4 80 a 600
Basófilos.....:	<b>0,6%</b>	<b>46/mm<sup>3</sup></b> 0 a 2 0 a 200
Linfócitos típicos....:	<b>20,7%</b>	<b>1.600/mm<sup>3</sup></b> 25 a 35 1000 a 3500
Linfócitos atípicos...:	<b>0,0%</b>	<b>0/mm<sup>3</sup></b> 0 0
Monócitos.....:	<b>6,3%</b>	<b>487/mm<sup>3</sup></b> 2 a 10 400 a 1000

### Plaquetas

Plaquetas.....:	<b>217.000/mm<sup>3</sup></b>	150.000 a 450.000/mm <sup>3</sup>
VPM.....:	<b>10,2/fl</b>	6,7 a 10,0fl
Plaquetócrito.....:	<b>0,220%</b>	0,100 a 0,500%
PDW.....:	<b>11,0</b>	15,0 a 17,9%



Dra. Julia Cristina da Silva  
 Biomédica  
**CRBM - 24963**

A interpretação de qualquer teste com finalidade diagnóstica ou prognóstica depende de avaliação conjunta dos dados clínicos e da história médica do paciente.

Responsável Técnico: Bruno Bini Napoleão - CREM 2121

Endereço: Av. General Vale, 350, Bandeirantes.  
Telefone: 65-99295 3662  
CNES: 3055612