



ATESTADO DE ACUIDADE VISUAL

CNPJ : 37457942000103 Fantasia : TRAEI TRANSFORMADORES ELETRICOS
Razão Social : TRAEI TRANSFORMADORES ELETRICOS LTDA
Endereço : RUA N N.º 244 Complemento : QUADRA 17
Cidade / UF : CUIABÁ / MT CEP : 78098400

Funcionário

Nome : Sergio Barbosa da Silva Setor: MEDIA FORCA - MONTAGEM ELETRICA - MEDIA FORCA
CPF : 01028135157 Cargo: MONTADOR ELETRICO II
RG : / Nascimento: 30/09/1980

Ficha de Acuidade Visual

Longe

Método de avaliação : Escala Optométrica de Snellen

SEM CORREÇÃO

OD: 20/10

OE: 20/20

COM CORREÇÃO

OD: /

OE: /

Perto

Método de avaliação : Tabela de Jaeger

CORREÇÃO : NÃO

RESULTADO OLHO DIREITO : J1

RESULTADO OLHO ESQUERDO : J1

Teste Cromático

Visão Cromatica: NORMAL

Usa lente/óculos: Não

Resultado: NORMAL

Cuiabá 27 de abril de 2026

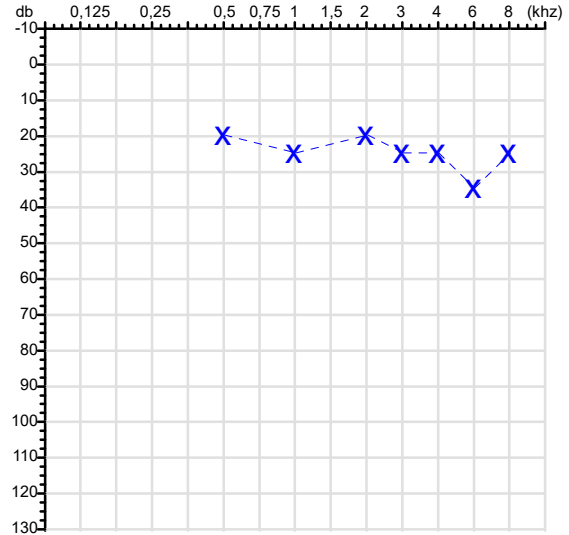

Dr. João Batista de Almeida
Médico
CRM-MT 15709

Dr. João Batista de Almeida Junior
CRM-MT 15709
NIS 269.85078.64-6

Autenticação Assinatura :292CFB61ED219FCCA8AFA6280ECC306D
Para validar a assinatura : <https://sistema.hismet.com.br/validacao.php>

CPF :010.281.351-57	Paciente :SERGIO BARBOSA DA SILVA	RG :/
CNPJ :37.457.942/0001-03	Razão :TRAEI TRANSFORMADORES ELETRICOS LTDA	
Nascimento :30/09/1980	Idade : 45 anos	
Motivo :Demissional	Setor :MEDIA FORCA - MONTAGEM ELETRICA - MEDIA FORCA	
Reposuo :14h	Função :MONTADOR ELETRICO II	
Data do Exame : 27/04/2026		

Orelha Direita

Audiometria
Orelha Esquerda

Aérea

Khz	0,25	0,5	1	2	3	4	6	8
OD db	NDG	20	15	20	20	25	25	25

Ossea

Khz	0,25	0,5	1	2	3	4	6
OD db	NDG	NDG	NDG	NDG	NDG	NDG	NDG

Médias Tritonais

Khz	0,5	1	2	=	3	4	6	=
OD db	20	15	20	18	20	25	25	23

Laudo Clínico OD

Audição normal

Classificações: tipo de perda auditiva (Silman e Silvermam - 1997), grau de perda auditiva média 500khz, 1000khz e 2000khz (Lloyd e Kaplan - 1978) e configuração audiométrica (Silman e Silverman - 1997 - adaptada de Carhart, 1945 e Lloyd e Kaplan, 1978)

Khz	0,25	0,5	1	2	3	4	6	8
OE db	NDG	20	25	20	25	25	35	25

Khz	0,25	0,5	1	2	3	4	6
OE db	NDG	NDG	NDG	NDG	NDG	NDG	NDG

Khz	0,5	1	2	=	3	4	6	=
OE db	20	25	20	22	25	25	35	28

Laudo Clínico OE

Alteração auditiva com configuração em entalhe

Classificações: tipo de perda auditiva (Silman e Silvermam - 1997), grau de perda auditiva média 500khz, 1000khz e 2000khz (Lloyd e Kaplan - 1978) e configuração audiométrica (Silman e Silverman - 1997 - adaptada de Carhart, 1945 e Lloyd e Kaplan, 1978)

Emanuel Sempio
 Fonoaudiólogo
 Audiologia Clínica e Ocupacional
 CRFa 5-5297-8

Emanuel Sempio
 Fonoaudiólogo
 CRFa 5 - 5297 - 8

Assinatura eletrônica :D4E3292070D33A68C7D7182D05DD1FA5
 Para validar a assinatura : <https://sistema.hismet.com.br/validacao.php>

Sergio Barbosa da Silva

** Assinado por biometria **

Modelo do Audiometro :AVS500 - VIBRASOM
 Última Aferição :12/08/2025

Nome	SERGIO BARBOSA DA SILVA		ID1	817102	Sexo	Masculino	Idade	45,5	Peso (kg)	66,00	Altura (cm)	167,0	
Agrupamento	--	D.O.B.	30/09/1980	ID2	--	BMI (kg/m ²)	23,7	Fumante	Não	Anos de Tabag...	--	Cig/Dia	--
Técnico	--	Médico	--	--	--	Classe 2	--	Etnia	--	Outros/Não Especificado			

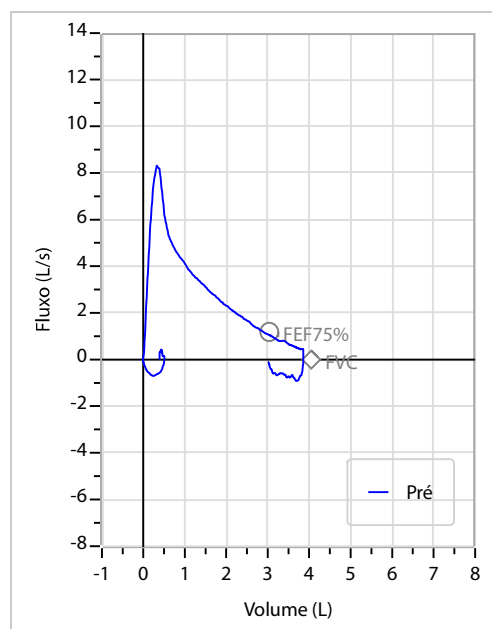
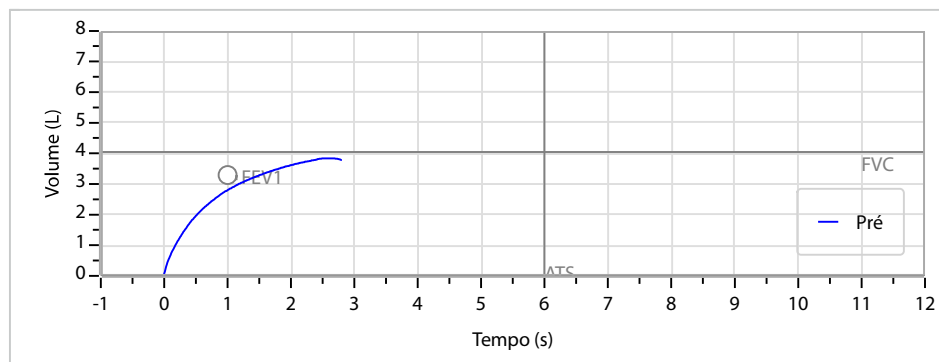
Interpretação

O indivíduo tem uma relação FEV1/FVC% de 72,6% e um valor FVC de 3,87 L que estão dentro dos limites normais. Os resultados do teste indicam uma ESPIROMETRIA NORMAL

Assinatura: _____

CAPACIDADE VITAL FORÇADA	Imprimir Resultado dos testes	Definir previsão	Posição do Teste
	08:45	GLI	SENTADO

	Meas.	Pred	% Pred	z score
FVC	L 3,87	4,05	96	
FEV1	L 2,81	3,29	85	
FEV1/FVC%	% 72,6	81,4	89	
FEV1/Vcmax%	% 72,6	81,4	89	



Cod.: 580255	Paciente: Sergio Barbosa da Silva	Sexo: Masculino	Idade: 45 (A)
Atendido em: 27/04/2026	Profissional Solicitante: Dr.(a) Rafael Correa da Costa	Cadastro de Pessoas Físicas: CPF: 01028135157	Convênio: Hismet

HEMOGRAMA

Método: Automação XNL550 Material: PLASMA EDTA Coletado em: 27/04/2026 Liberado em: 27/04/2026 11:25

Eritrograma

Valores de Referência

Hemácias em milhões/ mm ³:	4,97	4,30 a 5,70/mm ³
Hemoglobina em g/dL.....:	14,7	13,5 a 17,5g/dL
Hematócrito em %.....:	40,7	39,0 a 50,0%
Vol. Glob. Média em fl.....:	81,9	80,0 a 95,0fl
Hem. Glob. Média em pg.....:	29,6	26,0 a 34,0pg
C.H. Glob. Média em g/dL.....:	36,1	31,0 a 36,0g/dL
RDW.....:	11,9	11,0 a 15,0%

Leucograma

Leucócitos.....:	4.790/mm³	3.500 a 10.000/mm ³
Neutrófilos.....:	60,8%	2.912/mm³ 50 a 70 2000 a 7000
Blastos.....:	0,0%	0/mm³ 0 0
Promielocitos.....:	0,0%	0/mm³ 0 0
Mielocitos.....:	0,0%	0/mm³ 0 0
Metamielocitos.....:	0,0%	0/mm³ 0 0
Bastões.....:	0,0%	0/mm³ 0 a 6 0 a 600
Segmentados.....:	60,8%	2.912/mm³ 50 a 70 2000 a 7000
Eosinófilos.....:	3,5%	168/mm³ 2 a 4 80 a 600
Basófilos.....:	0,6%	29/mm³ 0 a 2 0 a 200
Linfócitos típicos.....:	25,5%	1.221/mm³ 25 a 35 1000 a 3500
Linfócitos atípicos.....:	0,0%	0/mm³ 0 0
Monócitos.....:	9,6%	460/mm³ 2 a 10 400 a 1000

Plaquetas

Plaquetas.....:	188.000/mm³	150.000 a 450.000/mm ³
VPM.....:	9,5/fl	6,7 a 10,0fl
Plaquetócrito.....:	0,180%	0,100 a 0,500%
PDW.....:	10,4	15,0 a 17,9%



Assinado Digitalmente



Dra. Julia Cristina da Silva
Biomédica
CRBM - 24963

A interpretação de qualquer teste com finalidade diagnóstica ou prognóstica depende de avaliação conjunta dos dados clínicos e da história médica do paciente.

Responsável Técnico: Bruno Bini Napoleão - CRBM 2121

Endereço: Av. General Vale,350, Bandeirantes.
Telefone:65-99295 3662

Protocolo:2604270950259

Data:27/04/2026

Paciente:SERGIO BARBOSA DA SILVA

Nasc.:30/09/1980 RG :-

CPF:01028135157

Exame :RX COLUNA LOMBO SACRA AP / PERFIL

Resultado

CORPOS VERTEBRAIS VISUALIZADOS COM MORFOLOGIA E TEXTURA HABITUAIS.
APÓFISES ESPINHOSAS, TRANSVERSAS E PEDÍCULOS SEM ANORMALIDADES.
TRANSIÇÃO LOMBOSSACRA DE ASPECTO NORMAL.
ESPAÇOS DISCAIS DENTRO DOS LIMITES DA NORMALIDADE.
AUSÊNCIA DE ASSIMETRIAS EVIDENTES OU ESCOLIOSE DA COLUNA.
LINHA DE PESO PROJETADO ANTERIOR A BASE DO SACRO.
ALTERAÇÕES DEGENERATIVAS DAS INTERAPOFISÁRIAS EM L4-L5 E L5-S1.



Dr. Leandro M. Colmanetti

Médico Radiologista CRM 5995 MT RQE 4585 MT

v1.0 Chave:<http://sistema.imaggi.com.br/validar.php?chave=429589560245355437916536352705>



Protocolo:2604271102469

Data:27/04/2026

Paciente:SERGIO BARBOSA DA SILVA

Nasc.:30/09/1980 RG :-

CPF:01028135157

Exame :RX TORAX PA

Resultado

OSSOS COM MORFOLOGIA E TEXTURA NORMAIS.
MEDIASTINO CENTRADO E SEM MASSAS VISÍVEIS NA SUA TOPOGRAFIA.
HILOS E TRAMA VASCULAR PULMONAR DE ASPECTO HABITUAL.
CAMPOS PLEUROPULMONARES COM TRANSPARÊNCIA SATISFATÓRIA.
CÚPULAS DIAFRAGMÁTICAS DE CONTORNOS NÍTIDOS E SEIOS COSTOFRÊNICOS LIVRES.
ÁREA CARDÍACA NOS LIMITES DA NORMALIDADE.



Dr. Leandro M. Colmanetti

Médico Radiologista CRM 5995 MT RQE 4585 MT

v1.0 Chave:<http://sistema.imaggi.com.br/validar.php?chave=256205822359361381994393111494>

