



## ATESTADO DE ACUIDADE VISUAL

CNPJ : 01877874000194 Fantasia : MOSAICO PEDRAS DECORATIVAS  
Razão Social : GLL MARMORARIA LTDA  
Endereço : AV MIGUEL SUTIL N.º 6578 Complemento :  
Cidade / UF : CUIABÁ / MT CEP : 78008040

### Funcionário

Nome : Guilherme Siqueira Guerra Setor: PRODUCAO  
CPF : 06757379155 Cargo: ASSENTADOR DE MARMORES E GRANITOS NIVEL I  
RG : 27176665 / SSP MT Nascimento: 06/04/2001

### Ficha de Acuidade Visual

#### Longe

Método de avaliação : Escala Optométrica de Snellen

##### SEM CORREÇÃO

OD: 20/10

OE: 20/10

##### COM CORREÇÃO

OD: /

OE: /

#### Perto

Método de avaliação : Tabela de Jaeger

CORREÇÃO : NÃO

RESULTADO OLHO DIREITO : J1

RESULTADO OLHO ESQUERDO : J1

#### Teste Cromático

Visão Cromatica: NORMAL

Usa lente/óculos: Não

Resultado: NORMAL

Cuiabá 27 de abril de 2026

Dr. João Batista de Almeida  
Médico  
CRM-MT 15709

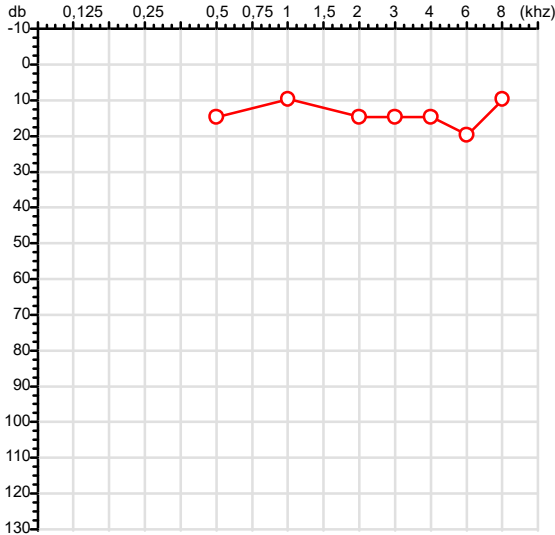
Dr. João Batista de Almeida Junior  
CRM-MT 15709  
NIS 269.85078.64-6

Autenticação Assinatura :E1BD7C0D50DD55CF1030DFD91344ED4F  
Para validar a assinatura : <https://sistema.hismet.com.br/validacao.php>

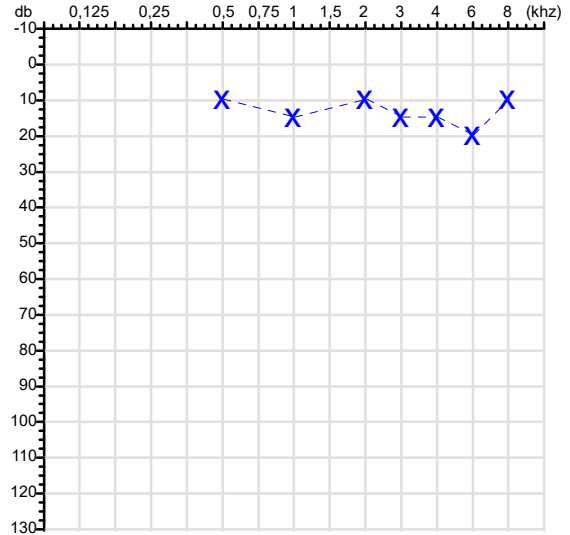
CPF :067.573.791-55	Paciente :Guilherme Siqueira Guerra	RG :27176665/SSP MT
CNPJ :01.877.874/0001-94	Razão :GLL MARMORARIA LTDA	
Nascimento :06/04/2001	Idade : 25 anos	
Motivo :Demissional	Setor :PRODUCAO	
Reposuo :14h	Função :ASSENTADOR DE MARMORES E GRANITOS NIVEL I	
Data do Exame : 27/04/2026		

Audiometria

Orelha Direita



Orelha Esquerda



Aérea

Khz	0,25	0,5	1	2	3	4	6	8
OD db	NDG	15	10	15	15	15	20	10

Khz	0,25	0,5	1	2	3	4	6	8
OE db	NDG	10	15	10	15	15	20	10

Óssea

Khz	0,25	0,5	1	2	3	4	6
OD db	NDG	NDG	NDG	NDG	NDG	NDG	NDG

Khz	0,25	0,5	1	2	3	4	6
OE db	NDG	NDG	NDG	NDG	NDG	NDG	NDG

Médias Tritonais

Khz	0,5	1	2	=	3	4	6	=
OD db	15	10	15	13	15	15	20	17

Khz	0,5	1	2	=	3	4	6	=
OE db	10	15	10	12	15	15	20	17

Laudo Clínico OD

Audição normal

Laudo Clínico OE

Audição normal

Classificações: tipo de perda auditiva (Silman e Silvermam - 1997), grau de perda auditiva média 500khz, 1000khz e 2000khz (Lloyd e Kaplan - 1978) e configuração audiométrica (Silman e Silverman - 1997 - adaptada de Carhart, 1945 e Lloyd e Kaplan, 1978)

Classificações: tipo de perda auditiva (Silman e Silvermam - 1997), grau de perda auditiva média 500khz, 1000khz e 2000khz (Lloyd e Kaplan - 1978) e configuração audiométrica (Silman e Silverman - 1997 - adaptada de Carhart, 1945 e Lloyd e Kaplan, 1978)

*Emanuel Sempio*  
Fonoaudiólogo  
Audiologia Clínica e Ocupacional  
CRFa/ 5-5297-8

Emanuel Sempio  
Fonoaudiólogo  
CRFa 5 - 5297 - 8

Assinatura eletrônica :0473D4E95C14A7D273B9DC77B7260D72  
Para validar a assinatura : <https://sistema.hismet.com.br/validacao.php>

*Guilherme Siqueira Guerra*

\*\* Assinado por biometria \*\*

Modelo do Audiometro :AVS500 - VIBRASOM  
Última Aferição :12/08/2025



**ATENDIMENTO CLÍNICO  
EXAME N.º 817117**

**Paciente**

Nome : **GUILHERME SIQUEIRA GUERRA**

CPF : **06757379155**

RG : **27176665/SSP MT**

Cargo : **ASSENTADOR DE MARMORES E  
GRANITOS NIVEL I**

Nascimento : **06/04/2001**

**Self Report Questionnaire**

**Instrumento de rastreamento de TMC - SRQ 20 - Versão para língua portuguesa**

1. Tem dores de cabeça freqüentes? ( ) Sim ( X ) Não
2. Tem falta de apetite? ( ) Sim ( X ) Não
3. Dorme mal? ( ) Sim ( X ) Não
4. Assusta-se com facilidade? ( ) Sim ( X ) Não
5. Tem tremores nas mãos? ( ) Sim ( X ) Não
6. Sente-se nervoso(a), tenso(a), ou preocupado(a)? ( ) Sim ( X ) Não
7. Tem má digestão? ( ) Sim ( X ) Não
8. Tem dificuldade de pensar com clareza? ( ) Sim ( X ) Não
9. Tem se sentido triste ultimamente? ( ) Sim ( X ) Não
10. Tem chorado mais do que o costume? ( ) Sim ( X ) Não
11. Encontra dificuldades para realizar suas atividades diárias? ( ) Sim ( X ) Não
12. Tem dificuldade para tomar decisões? ( ) Sim ( X ) Não
13. Tem dificuldades no serviço?(seu trabalho lhe causa sofrimento)? ( ) Sim ( X ) Não
14. É incapaz de desempenhar um papel útil em sua vida? ( ) Sim ( X ) Não
15. Tem perdido o interesse pelas coisas? ( ) Sim ( X ) Não
16. Você se sente uma pessoa inútil, sem préstimo? ( ) Sim ( X ) Não
17. Tem tido idéias de acabar com a vida? ( ) Sim ( X ) Não
18. Sente-se cansado(a) o tempo todo? ( ) Sim ( X ) Não
19. Tem sensações desagradáveis no estomago ? ( ) Sim ( X ) Não
20. Você se cansa com facilidade? ( ) Sim ( X ) Não

**Nota de corte:6. Acima de 06 pontos encaminhar para avaliação com a Psicóloga ou psiquiatra, dependendo da gravidade.**

Cuiabá-MT, 27 de abril de 2026



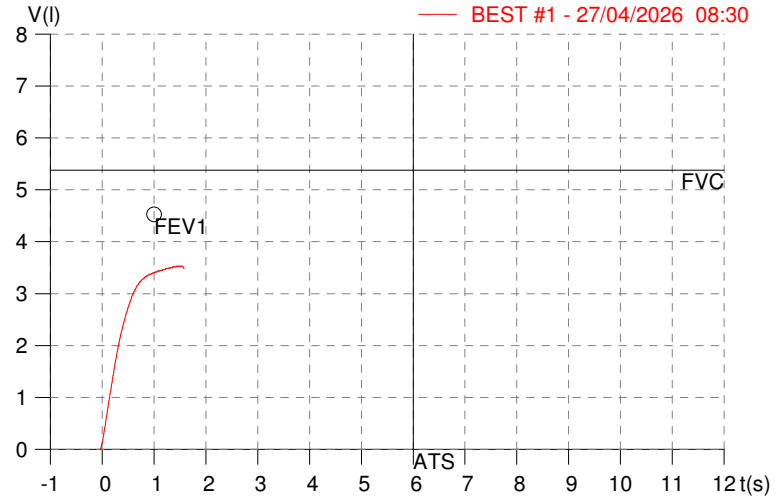
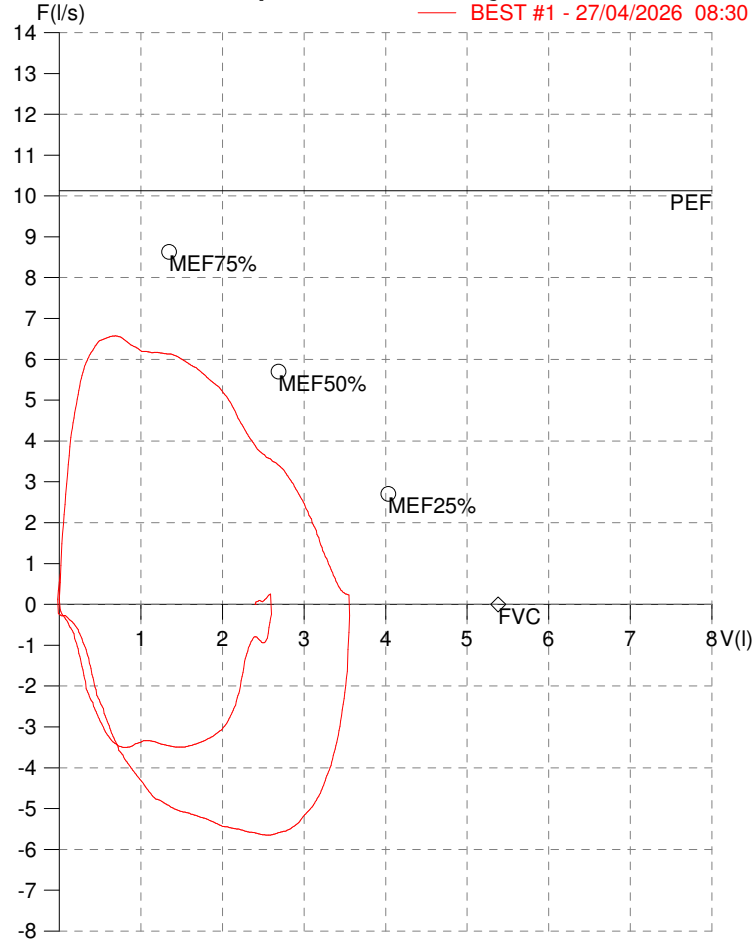
Como validar o documento pelo ITI:  
Leia o qr-code e siga as instruções na página que será aberta.

**HISMET - MEDICINA DO TRABALHO**  
**AV. GENERAL MELLO, 227. POÇÃO. CUIABÁ MT**  
**Tel. (65)3321-7051**

**ID:** 817117  
**Primeiro Nome:** GUILHERME SIQUEIRA  
**Sobrenome:** GUERRA  
**Data:** 27/04/2026

**Data de nascimento:** 06/04/2001  
**Sexo :** Macho  
**Peso (kg):** 62.0  
**Altura (cm):** 180.0

**Capacidade Vital Forçada**



Parâmetro	UM	Descrição	Prev.	BEST#1	% Prev.
Best FVC	l(btps)	Melhor Capacidade Vital Forçada	5.38	3.56	66.2
FVC	l(btps)	Capacidade Vital Forçada	5.38	3.56	66.2
FEV1	l(btps)	Volume Exp Forçada em 1 seg	4.52	3.44	75.9
PEF	l/sec	Pico de Fluxo expiratório	10.13	6.58	64.9
PIF	l/sec	Pico de Fluxo Inspiratório		5.65	
FEV1/FVC%	%	FEV1 em % da FVC	82.7	96.5	116.7
FEF25-75%	l/sec	Fluxo expiratório médio forçado	5.12	5.07	99.0
MEF75%	l/sec	Fluxo Exp Máx @ 25% FVC	8.63	6.35	73.6
MEF50%	l/sec	Fluxo Exp Máx @ 50% FVC	5.70	5.60	98.3
MEF25%	l/sec	Fluxo Exp Máx @ 75% FVC	2.71	3.46	127.7
FET100%	sec	Tempo de Expiração forçada		1.4	
PEFr	l/min	Pico de Fluxo expiratório (l/min)	607.6	394.6	64.9

**Diagnóstico:**  
Anormalidade Moderado

Impresso 27/04/2026

Protocolo:2604270937199

Data:27/04/2026

Paciente:GUILHERME SIQUEIRA GUERRA

Nasc.:06/04/2001 RG :27176665-SSP MT

CPF:06757379155

Exame :RX COLUNA LOMBO SACRA AP / PERFIL

### Resultado

CORPOS VERTEBRAIS VISUALIZADOS COM MORFOLOGIA E TEXTURA HABITUAIS.  
APÓFISES ESPINHOSAS, TRANSVERSAS E PEDÍCULOS SEM ANORMALIDADES.  
TRANSIÇÃO LOMBOSSACRA DE ASPECTO NORMAL.  
ESPAÇOS DISCAIS DENTRO DOS LIMITES DA NORMALIDADE.  
AUSÊNCIA DE ASSIMETRIAS EVIDENTES OU ESCOLIOSE DA COLUNA.



---

Dr. Leandro M. Colmanetti

Médico Radiologista CRM 5995 MT RQE 4585 MT

v1.0 Chave:<http://sistema.imaggi.com.br/validar.php?chave=388709785635374286967377738564>

