



ATESTADO DE ACUIDADE VISUAL

CNPJ : 39904147000141 Fantasia : CONSORCIO JOTA ELE / MBM
Razão Social : CONSORCIO JOTA ELE / MBM
Endereço : AV SAO SEBASTIAO N.º 3567 Complemento : QUARTEL COWORKING
Cidade / UF : CUIABÁ / MT CEP : 78045000

Funcionário

Nome : Matheus Lima Setor: OPERACIONAL APOIO A PRODUCAO - HUJM CUIABA MT
CPF : 61252835345 Cargo: MEIO OFICIAL
RG : / Nascimento: 11/02/1995

Ficha de Acuidade Visual

Longe

Método de avaliação : Escala Optométrica de Snellen

SEM CORREÇÃO

OD: 20/10

OE: 20/10

COM CORREÇÃO

OD: /

OE: /

Perto

Método de avaliação : Tabela de Jaeger

CORREÇÃO : NÃO

RESULTADO OLHO DIREITO : J1

RESULTADO OLHO ESQUERDO : J1

Teste Cromático

Visão Cromatica: NORMAL

Usa lente/óculos: Não

Resultado: NORMAL

Cuiabá 27 de abril de 2026


Dr. João Batista de Almeida
Médico
CRM-MT 15709

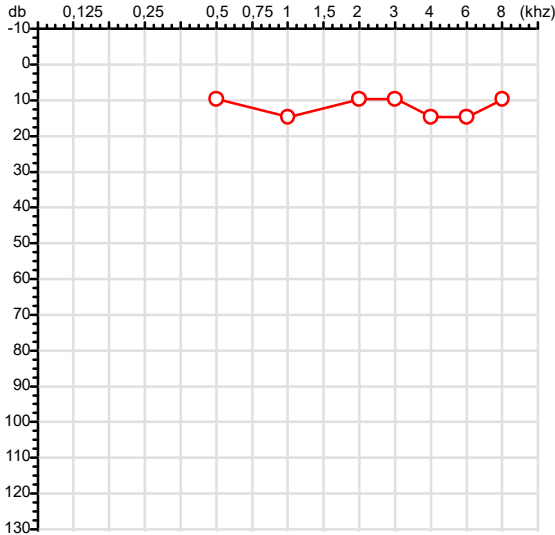
Dr. João Batista de Almeida Junior
CRM-MT 15709
NIS 269.85078.64-6

Autenticação Assintatura : F9042531EC745FC8A47F817B6B7E4362
Para validar a assinatura : <https://sistema.hismet.com.br/validacao.php>

Exame n.º :817135

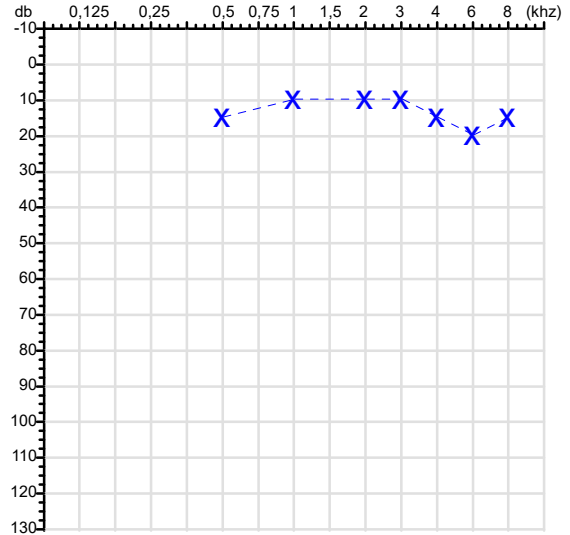
CPF :612.528.353-45	Paciente :Matheus Lima	RG :/
CNPJ :39.904.147/0001-41	Razão :CONSORCIO JOTA ELE / MBM	
Nascimento :11/02/1995	Idade : 31 anos	
Motivo :Periódico	Setor :OPERACIONAL APOIO A PRODUCAO - HUJM CUIABA MT	
Reposuo :14h	Função :MEIO OFICIAL	
Data do Exame : 27/04/2026		

Orelha Direita



Audiometria

Orelha Esquerda



Aérea

Khz	0,25	0,5	1	2	3	4	6	8
OD db	NDG	10	15	10	10	15	15	10

Khz	0,25	0,5	1	2	3	4	6	8
OE db	NDG	15	10	10	10	15	20	15

Ossea

Khz	0,25	0,5	1	2	3	4	6
OD db	NDG	NDG	NDG	NDG	NDG	NDG	NDG

Khz	0,25	0,5	1	2	3	4	6
OE db	NDG	NDG	NDG	NDG	NDG	NDG	NDG

Médias Tritonais

Khz	0,5	1	2	=	3	4	6	=
OD db	10	15	10	12	10	15	15	13

Khz	0,5	1	2	=	3	4	6	=
OE db	15	10	10	12	10	15	20	15

Laudo Clínico OD

Audição normal

Laudo Clínico OE

Audição normal

Classificações: tipo de perda auditiva (Silman e Silvermam - 1997), grau de perda auditiva média 500khz, 1000khz e 2000khz (Lloyd e Kaplan - 1978) e configuração audiométrica (Silman e Silverman - 1997 - adaptada de Carhart, 1945 e Lloyd e Kaplan, 1978)

Classificações: tipo de perda auditiva (Silman e Silvermam - 1997), grau de perda auditiva média 500khz, 1000khz e 2000khz (Lloyd e Kaplan - 1978) e configuração audiométrica (Silman e Silverman - 1997 - adaptada de Carhart, 1945 e Lloyd e Kaplan, 1978)

Emanuel Sempio
Fonoaudiólogo
Audiologia Clínica e Ocupacional
CRFa 5-5297-8

Emanuel Sempio
Fonoaudiólogo
CRFa 5 - 5297 - 8

Assinatura eletrônica :27BDCFAEAF86370A5FBD5725E4E088BF
Para validar a assinatura : <https://sistema.hismet.com.br/validacao.php>

Matheus Lima

** Assinado por biometria **

Modelo do Audiometro :AVS500 - VIBRASOM
Última Aferição :12/08/2025



**ATENDIMENTO CLÍNICO
EXAME N.º 817135**

Paciente

Nome : MATHEUS LIMA

CPF : 61252835345

RG : /

Cargo : MEIO OFICIAL

Nascimento : 11/02/1995

AVALIAÇÃO PSICOLÓGICA

I.DESCRICÃO DE DEMANDA

A presente avaliação teve por objetivo cumprir o regimento do processo periódico com uso de uma entrevista, um teste psicométrico e o questionário SRQ 20. _____

II.PROCEDIMENTO

Para atender a demanda proposta foi realizada a aplicação do teste AC, que é considerado um teste que avalia a atenção concentrada e o formulário SRQ 20, sendo um instrumento de rastreamento psiquiátrico composto por vinte itens. _____

III.ANÁLISE

No geral obteve-se um resultado bom, obtendo percentil 90, o que representa um processo atencional médio superior, perante os sujeitos de sua mesma faixa etária e população. No questionário de rastreamento de transtornos mentais, o sujeito relatou não apresentar sintomas. Com estado mental aparentemente conservado. _____

IV.CONCLUSÃO

Em relação aos dados apresentados e analisados, mais as observações, há indícios de que o sujeito tem condições de exercer sua função. _____

V. PRAZO DE VALIDADE DA AVALIAÇÃO

Considerando que a personalidade é dinâmica e multideterminada, esta avaliação será válida para o presente momento.

Cuiabá-MT, 27 de abril de 2026



Como validar o documento pelo ITI:
Leia o qr-code e siga as instruções na página que será aberta.



Protocolo:26042710425445

Data:27/04/2026

Paciente:MATHEUS LIMA

Nasc.:11/02/1995 RG:-

CPF:61252835345

Exame :ELETROCARDIOGRAMA ECG

Resultado

FC = 56BPM (VARIA DE DE 50 A 100BPM, DE ACORDO COM AS ÚLTIMAS DIRETRIZES DE ECG DA SBC).

P-R = 0,12S (NORMAL = 0,10 A 0,20S), P SINUSAL (ONDA P SINUSAL SE POSITIVA E, D1, D2, D3, AVF).

QRS = 0,12S (NORMAL = 0,07 A 0,11S) OBS: Q PATOLÓGICA SE AMPLITUDE FOR PELO MENOS 25% DA ONDA R.

RITMO SINUSAL.

SÂQRS = +90° (NORMAL = 0 A 90°, ALGUNS AUTORES CONSIDERAM NORMAL = -30 A +110°).

Impressão diagnóstica

RITMO SINUSAL

BLOQUEIO DE RAMO DIREITO

DRA. JAMILA LEITE XAVIER

Cardiologista CRM MT 6422 RQE 4016 MT

Dr.ª Jamila L. Xavier

v1.0 Chave:<http://sistema.imaggi.com.br/validar.php?chave=396176607070026199561478700123>

CRM-MT 6422

AV. GENERAL MELLO, 227 - POÇÃO - CEP 78015-300 - CUIABÁ - MT

FONE: (65) 3055-2051 - IMAGGI@IMAGGI.COM.BR



Protocolo:26042710550045

Data:27/04/2026

Paciente:MATHEUS LIMA

Nasc.:11/02/1995 RG :-

CPF:61252835345

Exame :ELETROENCEFALOGRAMA CLINICO

Resultado

A ATIVIDADE ELÉTRICA CEREBRAL DE REPOUSO MOSTROU-SE SIMÉTRICA ENTRE ÁREAS HOMÓLOGAS, ORGANIZADA, CONSTITUÍDA POR UM RITMO ALFA DOMINANTE,09-10HZ DE MÉDIA AMPLITUDE, COM PREDOMÍNIO NAS REGIÕES POSTERIO.
AUSÊNCIA DE ATIVIDADE EPILEPTIFORME.
DURANTE TODO O DECORRER DO EXAME, MESMO COM A ATIVAÇÃO PELA HIPERPNÉIA, NÃO FORAM REGISTRADOS GRAFOELEMENTOS PATOLÓGICOS.
ELETROENCEFALOGRAMA DIGITAL, REALIZADO DURANTE VIGÍLIA, EM CONDIÇÕES TÉCNICAS SATISFATÓRIAS.

Impressão diagnóstica

DENTRO DOS PARÂMETROS NORMAIS.

DR. CESAR ANDROLAGE
Neurologista CRM 7432 MT RQE 4011 MT
CRM: MT 7432

v1.0 Chave:<http://sistema.imaggi.com.br/validar.php?chave=487663053958521974454012154361>

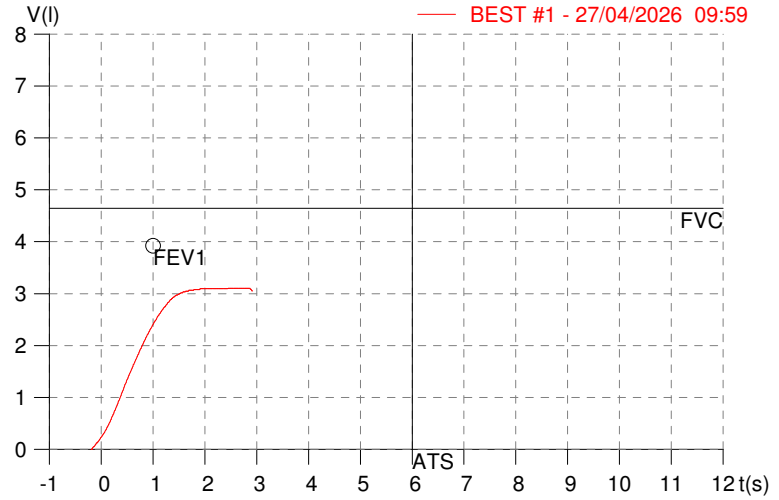
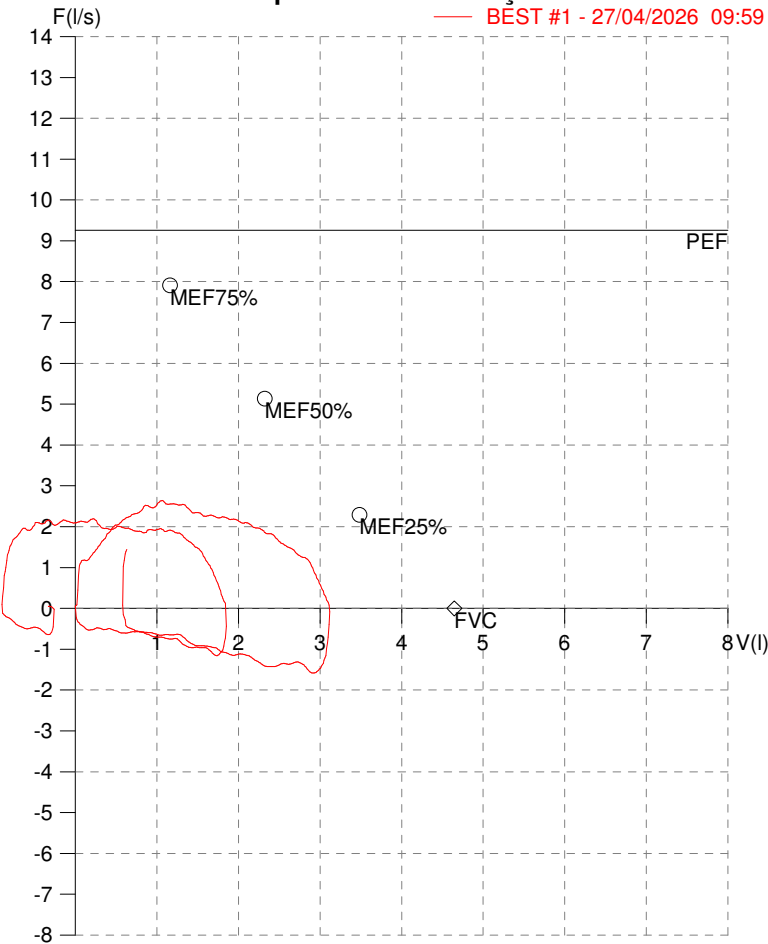


HISMET - MEDICINA DO TRABALHO
AV. GENERAL MELLO, 227. POÇÃO. CUIABÁ MT
Tel. (65)3321-7051

ID: 817135
Primeiro Nome: MATHEUS LIMA
Sobrenome:
Data: 27/04/2026

Data de nascimento: 11/02/1995
Sexo : Macho
Peso (kg): 57.0
Altura (cm): 170.0

Capacidade Vital Forçada



Parâmetro	UM	Descrição	Prev.	BEST#1	% Prev.
Best FVC	l(btps)	Melhor Capacidade Vital Forçada	4.65	3.13	67.3
FVC	l(btps)	Capacidade Vital Forçada	4.65	3.13	67.3
FEV1	l(btps)	Volume Exp Forçada em 1 seg	3.92	2.40	61.1
PEF	l/sec	Pico de Fluxo expiratório	9.26	2.64	28.5
PIF	l/sec	Pico de Fluxo Inspiratório		1.58	
FEV1/FVC%	%	FEV1 em % da FVC	81.6	76.7	93.9
FEF25-75%	l/sec	Fluxo expiratório médio forçado	4.67	2.29	49.1
MEF75%	l/sec	Fluxo Exp Máx @ 25% FVC	7.91	2.36	29.8
MEF50%	l/sec	Fluxo Exp Máx @ 50% FVC	5.13	2.29	44.5
MEF25%	l/sec	Fluxo Exp Máx @ 75% FVC	2.29	1.84	80.3
FET100%	sec	Tempo de Expiração forçada		2.5	
PEFr	l/min	Pico de Fluxo expiratório (l/min)	555.3	158.5	28.5

Diagnóstico:
Anormalidade Moderado

Impresso 27/04/2026

Cod.: 580283	Paciente: Matheus Lima	Sexo: Masculino	Idade: 31 (A)
Atendido em: 27/04/2026	Profissional Solicitante: Dr.(a) Rafael Correa da Costa	Cadastro de Pessoas Físicas: CPF: 61252835345	Convênio: Hismet

GLICOSE EM JEJUM

88 mg/dL

Método: Enzimático Colorimétrico Material: Soro Coletado em: 27/04/2026 Liberado em: 27/04/2026 11:31

Valores de Referência:

70 a 99 mg/dL

Histórico de Resultados

112 mg/dL

22/04/2025



Assinado Digitalmente

Dra. Julia Cristina da Silva
Biomédica
CRBM - 24963

A interpretação de qualquer teste com finalidade diagnóstica ou prognóstica depende de avaliação conjunta dos dados clínicos e da história médica do paciente.

Responsável Técnico: Bruno Bini Napoleão - CRBM 2121

Endereço: Av. General Vale,350, Bandeirantes.
Telefone:65-99295 3662

Cod.: 580283	Paciente: Matheus Lima	Sexo: Masculino	Idade: 31 (A)
Atendido em: 27/04/2026	Profissional Solicitante: Dr.(a) Rafael Correa da Costa	Cadastro de Pessoas Físicas: CPF: 61252835345	Convênio: Hismet

HEMOGRAMA

Método: Automação XNL550 Material: PLASMA EDTA Coletado em: 27/04/2026 Liberado em: 27/04/2026 10:56

Eritrograma

		Valores de Referência
Hemácias em milhões/ mm ³:	5,33	4,30 a 5,70/mm ³
Hemoglobina em g/dL.....:	14,9	13,5 a 17,5g/dL
Hematócrito em %.....:	42,2	39,0 a 50,0%
Vol. Glob. Média em fl.....:	79,2	80,0 a 95,0fl
Hem. Glob. Média em pg.....:	28,0	26,0 a 34,0pg
C.H. Glob. Média em g/dL.....:	35,3	31,0 a 36,0g/dL
RDW.....:	12,6	11,0 a 15,0%

Leucograma

Leucócitos.....:	7.340/mm³		3.500 a 10.000/mm ³
Neutrófilos.....:	77,8%	5.711/mm³	50 a 70 2000 a 7000
Blastos.....:	0,0%	0/mm³	0 0
Promielocitos.....:	0,0%	0/mm³	0 0
Mielocitos.....:	0,0%	0/mm³	0 0
Metamielocitos.....:	0,0%	0/mm³	0 0
Bastões.....:	0,0%	0/mm³	0 a 6 0 a 600
Segmentados.....:	77,8%	5.711/mm³	50 a 70 2000 a 7000
Eosinófilos.....:	0,8%	59/mm³	2 a 4 80 a 600
Basófilos.....:	0,0%	0/mm³	0 a 2 0 a 200
Linfócitos típicos.....:	9,3%	683/mm³	25 a 35 1000 a 3500
Linfócitos atípicos.....:	0,0%	0/mm³	0 0
Monócitos.....:	12,1%	888/mm³	2 a 10 400 a 1000

Plaquetas

Plaquetas.....:	152.000/mm³	150.000 a 450.000/mm ³
VPM.....:	8,7/fl	6,7 a 10,0fl
Plaquetócrito.....:	0,130%	0,100 a 0,500%
PDW.....:	9,1	15,0 a 17,9%



Assinado Digitalmente



Suzane Naiara dos Santos Duarte
Biomédica
CRBM - 25964

A interpretação de qualquer teste com finalidade diagnóstica ou prognóstica depende de avaliação conjunta dos dados clínicos e da história médica do paciente.

Responsável Técnico: Bruno Bini Napoleão - CRBM 2121

Endereço: Av. General Vale,350, Bandeirantes.
Telefone:65-99295 3662

Protocolo:2604271116179

Data:27/04/2026

Paciente:MATHEUS LIMA

Nasc.:11/02/1995 RG :-

CPF:61252835345

Exame :RX COLUNA LOMBO SACRA AP / PERFIL

Resultado

CORPOS VERTEBRAIS VISUALIZADOS COM MORFOLOGIA E TEXTURA HABITUAIS.
APÓFISES ESPINHOSAS, TRANSVERSAS E PEDÍCULOS SEM ANORMALIDADES.
TRANSIÇÃO LOMBOSSACRA DE ASPECTO NORMAL.
ESPAÇOS DISCAIS DENTRO DOS LIMITES DA NORMALIDADE.
AUSÊNCIA DE ASSIMETRIAS EVIDENTES OU ESCOLIOSE DA COLUNA.
OSTEOFITOS MARGINAIS INCIPIENTES EM CORPOS VERTEBRAIS.
LINHA DE PESO PROJETADO ANTERIOR A BASE DO SACRO.



Dr. Leandro M. Colmanetti

Médico Radiologista CRM 5995 MT RQE 4585 MT

v1.0 Chave:<http://sistema.imaggi.com.br/validar.php?chave=665978935258427681337595022164>

