



ATESTADO DE ACUIDADE VISUAL

CNPJ : 07932610000172 Fantasia : TELHAS IMASA MT
Razão Social : AUTOPORT INDUSTRIA DE TELHAS LTDA
Endereço : R P N.º 100 Complemento :
Cidade / UF : CUIABÁ / MT CEP : 78098420

Funcionário

Nome : Luiz Fernando da Silva Soares Setor: OBRA / MONTAGEM DE ESTRUTURAS
CPF : 07112531101 Cargo: AUXILIAR DE MONTAGEM _ALTURA
RG : / Nascimento: 14/01/2005

Ficha de Acuidade Visual

Longe

Método de avaliação : Escala Optométrica de Snellen

SEM CORREÇÃO

OD: 20/10

OE: 20/10

COM CORREÇÃO

OD: /

OE: /

Perto

Método de avaliação : Tabela de Jaeger

CORREÇÃO : NÃO

RESULTADO OLHO DIREITO : J1

RESULTADO OLHO ESQUERDO : J1

Teste Cromático

Visão Cromatica: NORMAL

Usa lente/óculos: Não

Resultado: NORMAL

Cuiabá 27 de abril de 2026


Dr. João Batista de Almeida
Médico
CRM-MT 15709

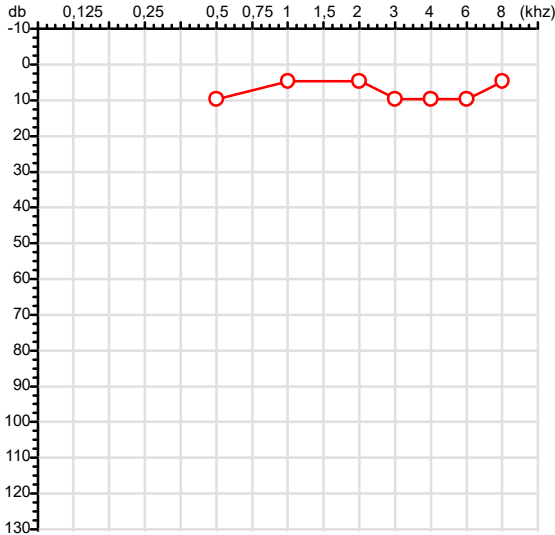
Dr. João Batista de Almeida Junior
CRM-MT 15709
NIS 269.85078.64-6

Autenticação Assintatura :06C25F0078A38B32C5F8C095AA16566A
Para validar a assinatura : <https://sistema.hismet.com.br/validacao.php>

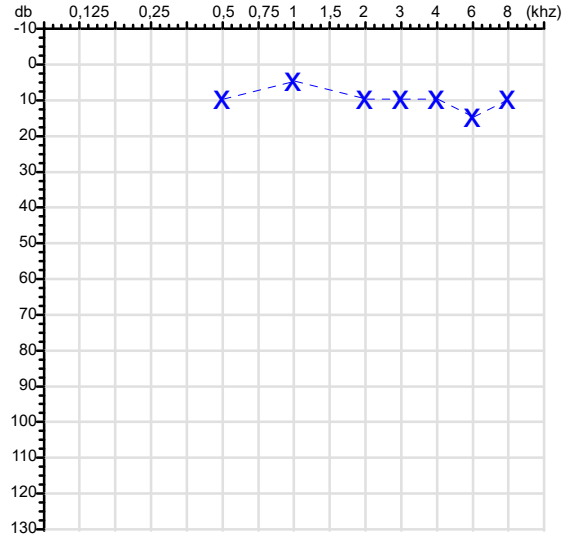
CPF :071.125.311-01	Paciente :Luiz Fernando da Silva Soares	RG :/
CNPJ :07.932.610/0001-72	Razão :AUTOPORT INDUSTRIA DE TELHAS LTDA	
Nascimento :14/01/2005	Idade : 21 anos	
Motivo :Admissional	Setor :OBRA / MONTAGEM DE ESTRUTURAS	
Reposou :14h	Função :AUXILIAR DE MONTAGEM _ALTURA	
Data do Exame : 27/04/2026		

Audiometria

Orelha Direita



Orelha Esquerda



Aérea

Khz	0,25	0,5	1	2	3	4	6	8
OD db	NDG	10	5	5	10	10	10	5

Khz	0,25	0,5	1	2	3	4	6	8
OE db	NDG	10	5	10	10	10	15	10

Ossea

Khz	0,25	0,5	1	2	3	4	6
OD db	NDG	NDG	NDG	NDG	NDG	NDG	NDG

Khz	0,25	0,5	1	2	3	4	6
OE db	NDG	NDG	NDG	NDG	NDG	NDG	NDG

Médias Tritonais

Khz	0,5	1	2	=	3	4	6	=
OD db	10	5	5	7	10	10	10	10

Khz	0,5	1	2	=	3	4	6	=
OE db	10	5	10	8	10	10	15	12

Laudo Clínico OD

Audição normal

Laudo Clínico OE

Audição normal

Classificações: tipo de perda auditiva (Silman e Silvermam - 1997), grau de perda auditiva média 500khz, 1000khz e 2000khz (Lloyd e Kaplan - 1978) e configuração audiométrica (Silman e Silverman - 1997 - adaptada de Carhart, 1945 e Lloyd e Kaplan, 1978)

Classificações: tipo de perda auditiva (Silman e Silvermam - 1997), grau de perda auditiva média 500khz, 1000khz e 2000khz (Lloyd e Kaplan - 1978) e configuração audiométrica (Silman e Silverman - 1997 - adaptada de Carhart, 1945 e Lloyd e Kaplan, 1978)

Emanuel Sempio
Fonoaudiólogo
Audiologia Clínica e Ocupacional
CRFa/ 5-5297-8

Emanuel Sempio
Fonoaudiólogo
CRFa 5 - 5297 - 8

Assinatura eletrônica :601F57B3DA98C72C7FA1C5085D836302

Para validar a assinatura : <https://sistema.hismet.com.br/validacao.php>

Luiz Fernando da Silva Soares

** Assinado por biometria **

Modelo do Audiometro :AVS500 - VIBRASOM

Última Aferição :12/08/2025

Protocolo:26042916504845

Data:30/04/2026

Paciente:LUIZ FERNANDO DA SILVA SOARES

Nasc.:14/01/2005 RG :-

CPF:07112531101

Exame :ELETROCARDIOGRAMA ECG

Resultado

FC = 82BPM (VARIA DE DE 50 A 100BPM, DE ACORDO COM AS ÚLTIMAS DIRETRIZES DE ECG DA SBC).

P-R = 0,16S (NORMAL = 0,10 A 0,20S), P SINUSAL (ONDA P SINUSAL SE POSITIVA E, D1, D2, D3, AVF).

QRS = 0,08S (NORMAL = 0,07 A 0,11S) OBS: Q PATOLÓGICA SE AMPLITUDE FOR PELO MENOS 25% DA ONDA R.

QTC = 0,42_S (NORMAL = 0,34 A 0,45S P/ HOMENS A 0,47S P/ MULHERES).

RITMO SINUSAL.

SÂQRS = 0° (NORMAL = 0 A 90°, ALGUNS AUTORES CONSIDERAM NORMAL = -30 A +110°).

Impressão diagnóstica

DENTRO DOS PARÂMETROS NORMAIS.

DRA. JAMILA LEITE XAVIER

Cardiologista CRM MT 6422 RQE 4016 MT

Dr.ª Jamila L. Xavier

76850606957527067928649

CRM-MT 6422

v1.0 Chave:<http://sistema.imaggi.com.br/validar.php?chave=815932576850606957527067928649>



Protocolo:26042711105345

Data:27/04/2026

Paciente:LUIZ FERNANDO DA SILVA SOARES

Nasc.:14/01/2005 RG :-

CPF:07112531101

Exame :ELETROENCEFALOGRAMA CLINICO

Resultado

A ATIVIDADE ELÉTRICA CEREBRAL DE REPOUSO MOSTROU-SE SIMÉTRICA ENTRE ÁREAS HOMÓLOGAS, ORGANIZADA, CONSTITUÍDA POR UM RITMO ALFA DOMINANTE,09-10HZ DE MÉDIA AMPLITUDE, COM PREDOMÍNIO NAS REGIÕES POSTERIO.
AUSÊNCIA DE ATIVIDADE EPILEPTIFORME.
DURANTE TODO O DECORRER DO EXAME, MESMO COM A ATIVAÇÃO PELA HIPERPNÉIA, NÃO FORAM REGISTRADOS GRAFOELEMENTOS PATOLÓGICOS.
ELETROENCEFALOGRAMA DIGITAL, REALIZADO DURANTE VIGÍLIA, EM CONDIÇÕES TÉCNICAS SATISFATÓRIAS.

Impressão diagnóstica

DENTRO DOS PARÂMETROS NORMAIS.

DR. CESAR ANDROLAGE
Neurologista CRM 7432 MT RQE 4011 MT
CRM-MT 7432

v1.0 Chave:<http://sistema.imaggi.com.br/validar.php?chave=238086476035914466678383200370>

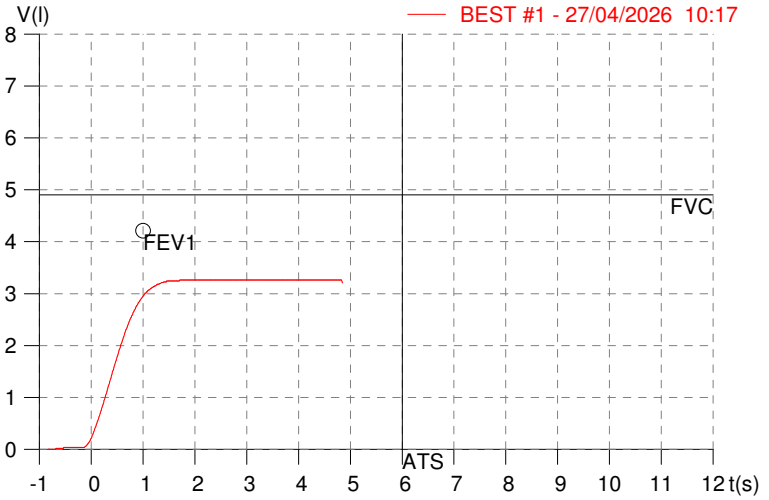
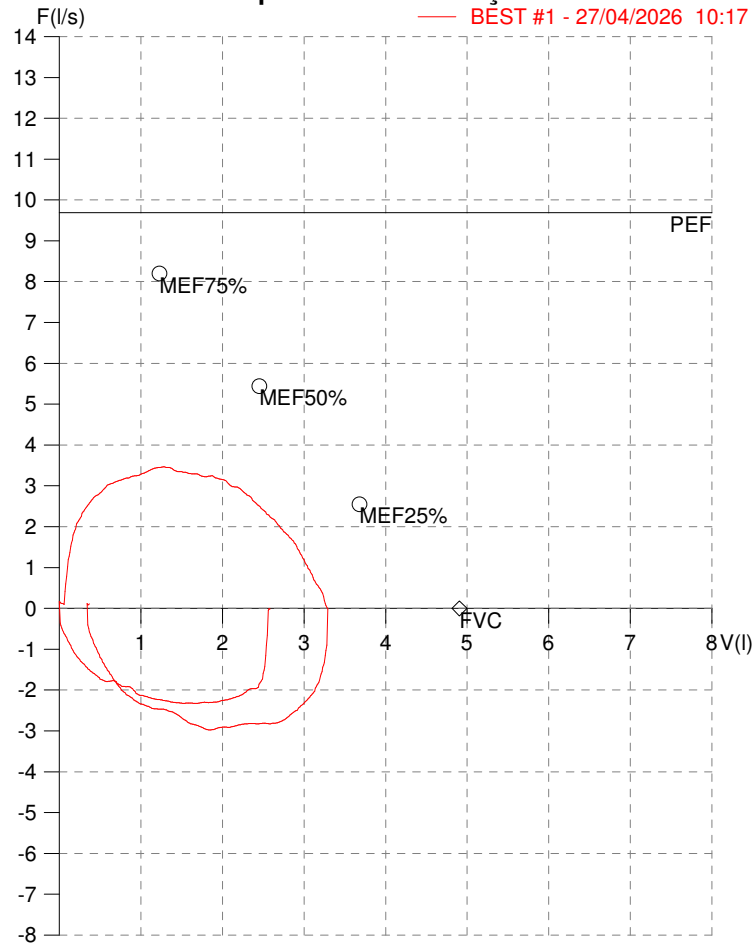


HISMET - MEDICINA DO TRABALHO
AV. GENERAL MELLO, 227. POÇÃO. CUIABÁ MT
Tel. (65)3321-7051

ID: 817154
Primeiro Nome: LUIZ FERNANDO DA SIL
Sobrenome:
Data: 27/04/2026

Data de nascimento: 14/01/2005
Sexo : Macho
Peso (kg): 60.0
Altura (cm): 170.0

Capacidade Vital Forçada



Parâmetro	UM	Descrição	Prev.	BEST#1	% Prev.
Best FVC	l(btps)	Melhor Capacidade Vital Forçada	4.91	3.28	66.8
FVC	l(btps)	Capacidade Vital Forçada	4.91	3.28	66.8
FEV1	l(btps)	Volume Exp Forçada em 1 seg	4.21	2.94	69.8
PEF	l/sec	Pico de Fluxo expiratório	9.69	3.47	35.8
PIF	l/sec	Pico de Fluxo Inspiratório		2.98	
FEV1/FVC%	%	FEV1 em % da FVC	83.4	89.7	107.5
FEF25-75%	l/sec	Fluxo expiratório médio forçado	5.10	3.17	62.1
MEF75%	l/sec	Fluxo Exp Máx @ 25% FVC	8.20	3.19	38.9
MEF50%	l/sec	Fluxo Exp Máx @ 50% FVC	5.44	3.30	60.6
MEF25%	l/sec	Fluxo Exp Máx @ 75% FVC	2.55	2.49	97.7
FET100%	sec	Tempo de Expiração forçada		1.7	
PEFr	l/min	Pico de Fluxo expiratório (l/min)	581.1	208.1	35.8

Diagnóstico:
Anormalidade Moderado

Impresso 27/04/2026

Cod.: 580297	Paciente: Luiz Fernando da Silva Soares	Sexo: Masculino	Idade: 21 (A)
Atendido em: 27/04/2026	Professional Solicitante: Dr.(a) Rafael Correa da Costa	Cadastro de Pessoas Físicas: CPF: 07112531101	Convênio: Hismet

GLICOSE EM JEJUM

123 mg/dL

Método: Enzimático Colorimétrico Material: Soro Coletado em: 27/04/2026 Liberado em: 27/04/2026 14:10

Resultado repetido e confirmado.

Valores de Referência:
70 a 99 mg/dL



Assinado Digitalmente

Dra. Julia Cristina da Silva
Biomédica
CRBM - 24963

A interpretação de qualquer teste com finalidade diagnóstica ou prognóstica depende de avaliação conjunta dos dados clínicos e da história médica do paciente.

Responsável Técnico: Bruno Bini Napoleão - CRBM 2121

Endereço: Av. General Vale,350, Bandeirantes.
Telefone:65-99295 3662

Cod.: 580297	Paciente: Luiz Fernando da Silva Soares	Sexo: Masculino	Idade: 21 (A)
Atendido em: 27/04/2026	Profissional Solicitante: Dr.(a) Rafael Correa da Costa	Cadastro de Pessoas Físicas: CPF: 07112531101	Convênio: Hismet

HEMOGRAMA

Método: Automação XNL550 Material: PLASMA EDTA Coletado em: 27/04/2026 Liberado em: 27/04/2026 10:56

Eritrograma

Valores de Referência

Hemácias em milhões/ mm ³:	4,88	4,30 a 5,70/mm ³
Hemoglobina em g/dL.....:	15,3	13,5 a 17,5g/dL
Hematócrito em %.....:	43,7	39,0 a 50,0%
Vol. Glob. Média em fl.....:	89,5	80,0 a 95,0fl
Hem. Glob. Média em pg.....:	31,4	26,0 a 34,0pg
C.H. Glob. Média em g/dL.....:	35,0	31,0 a 36,0g/dL
RDW.....:	12,3	11,0 a 15,0%

Leucograma

Leucócitos.....:	8.750/mm³	3.500 a 10.000/mm ³
Neutrófilos.....:	60,5%	5.294/mm³ 50 a 70 2000 a 7000
Blastos.....:	0,0%	0/mm³ 0 0
Promielocitos.....:	0,0%	0/mm³ 0 0
Mielocitos.....:	0,0%	0/mm³ 0 0
Metamielocitos.....:	0,0%	0/mm³ 0 0
Bastões.....:	0,0%	0/mm³ 0 a 6 0 a 600
Segmentados.....:	60,5%	5.294/mm³ 50 a 70 2000 a 7000
Eosinófilos.....:	1,5%	131/mm³ 2 a 4 80 a 600
Basófilos.....:	0,6%	53/mm³ 0 a 2 0 a 200
Linfócitos típicos.....:	28,6%	2.503/mm³ 25 a 35 1000 a 3500
Linfócitos atípicos.....:	0,0%	0/mm³ 0 0
Monócitos.....:	8,8%	770/mm³ 2 a 10 400 a 1000

Plaquetas

Plaquetas.....:	240.000/mm³	150.000 a 450.000/mm ³
VPM.....:	9,5/fl	6,7 a 10,0fl
Plaquetócrito.....:	0,230%	0,100 a 0,500%
PDW.....:	10,6	15,0 a 17,9%



Assinado Digitalmente



Suzane Naiara dos Santos Duarte
Biomédica
CRBM - 25964

A interpretação de qualquer teste com finalidade diagnóstica ou prognóstica depende de avaliação conjunta dos dados clínicos e da história médica do paciente.

Responsável Técnico: Bruno Bini Napoleão - CRBM 2121

Endereço: Av. General Vale,350, Bandeirantes.
Telefone:65-99295 3662

Protocolo:2604271029159

Data:27/04/2026

Paciente:LUIZ FERNANDO DA SILVA SOARES

Nasc.:14/01/2005 RG :-

CPF:07112531101

Exame :RX TORAX PA / PERFIL

Resultado

OSSOS COM MORFOLOGIA E TEXTURA NORMAIS.
MEDIASTINO CENTRADO E SEM MASSAS VISÍVEIS NA SUA TOPOGRAFIA.
HILOS E TRAMA VASCULAR PULMONAR DE ASPECTO HABITUAL.
CAMPOS PLEUROPULMONARES COM TRANSPARÊNCIA SATISFATÓRIA.
CÚPULAS DIAFRAGMÁTICAS DE CONTORNOS NÍTIDOS E SEIOS COSTOFRÊNICOS LIVRES.
ÁREA CARDÍACA NOS LIMITES DA NORMALIDADE.



Dr. Leandro M. Colmanetti

Médico Radiologista CRM 5995 MT RQE 4585 MT

v1.0 Chave:<http://sistema.imaggi.com.br/validar.php?chave=196432051082026048225669149647>





TESTE DE ROMBERG Nº 817154

CNPJ : 07932610000172 Fantasia : TELHAS IMASA MT
Razão Social : AUTOPORT INDUSTRIA DE TELHAS LTDA
Endereço : R P N.º 100 Complemento :
Cidade / UF : CUIABÁ / MT CEP : 78098420

Funcionário

Nome : Luiz Fernando da Silva Soares Setor: OBRA / MONTAGEM DE ESTRUTURAS
CPF : 07112531101 Cargo: AUXILIAR DE MONTAGEM _ALTURA
RG : / Nascimento: 14/01/2005

Paciente submetido a exame neurológico para avaliar a ataxia de natureza sensorial.

- (X) Romberg Negativo.
() Romberg Positivo.

Conclusão: Normal

Cuiabá 27 de abril de 2026


Dr. João Batista de Almeida
Médico
CRM-MT 15709

Dr. João Batista de Almeida Junior
CRM-MT 15709
NIS 269.85078.64-6

Autenticação Assinatura :
Para validar a assinatura : <https://sistema.hismet.com.br/validacao.php>