



ATESTADO DE ACUIDADE VISUAL

CNPJ : 14915029000108 Fantasia : ENCOMIND ENGENHARIA LTDA
Razão Social : ENCOMIND ENGENHARIA LTDA
Endereço : ROD ARQUITETO HELDER CANDIA N.º 1200 Complemento : KM 3.5
Cidade / UF : CUIABÁ / MT CEP : 78048150

Funcionário

Nome : Sebastiao Bruno Rodrigues Pereira Setor: PAVIMENTACAO
CPF : 03305551119 Cargo: RASTELEIRO
RG : / Nascimento: 03/02/1996

Ficha de Acuidade Visual

Longe

Método de avaliação : Escala Optométrica de Snellen

SEM CORREÇÃO

OD: 20/10

OE: 20/10

COM CORREÇÃO

OD: /

OE: /

Perto

Método de avaliação : Tabela de Jaeger

CORREÇÃO : NÃO

RESULTADO OLHO DIREITO : J1

RESULTADO OLHO ESQUERDO : J1

Teste Cromático

Visão Cromatica: NORMAL

Usa lente/óculos: Não

Resultado: NORMAL

Cuiabá 27 de abril de 2026


Dr. João Batista de Almeida
Médico
CRM-MT 15709

Dr. João Batista de Almeida Junior
CRM-MT 15709
NIS 269.85078.64-6

Autenticação Assinatura :38A2DCF424B3BA2BD847B5133938CA93
Para validar a assinatura : <https://sistema.hismet.com.br/validacao.php>

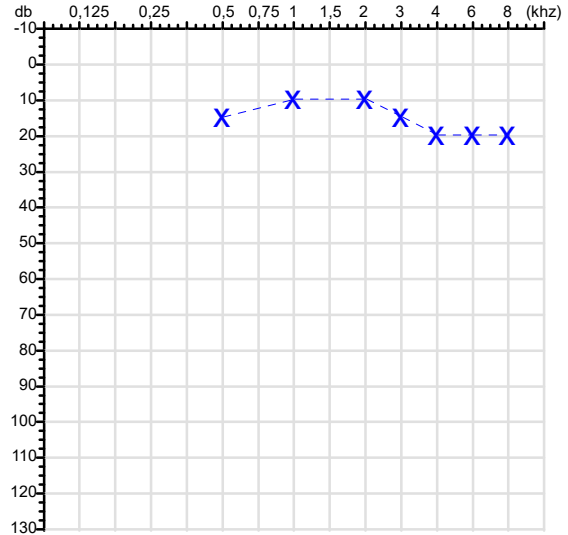
CPF :033.055.511-19	Paciente :Sebastiao Bruno Rodrigues Pereira	RG :/
CNPJ : 14.915.029/0001-08	Razão :ENCOMIND ENGENHARIA LTDA	
Nascimento :03/02/1996	Idade : 30 anos	
Motivo :Admissional	Setor :PAVIMENTACAO	
Reposuo :14h	Função :RASTELEIRO	
Data do Exame : 27/04/2026		

Orelha Direita



Audiometria

Orelha Esquerda



Aérea

Khz	0,25	0,5	1	2	3	4	6	8
OD db	NDG	15	10	15	15	20	20	15

Khz	0,25	0,5	1	2	3	4	6	8
OE db	NDG	15	10	10	15	20	20	20

Ossea

Khz	0,25	0,5	1	2	3	4	6
OD db	NDG	NDG	NDG	NDG	NDG	NDG	NDG

Khz	0,25	0,5	1	2	3	4	6
OE db	NDG	NDG	NDG	NDG	NDG	NDG	NDG

Médias Tritonais

Khz	0,5	1	2	=	3	4	6	=
OD db	15	10	15	13	15	20	20	18

Khz	0,5	1	2	=	3	4	6	=
OE db	15	10	10	12	15	20	20	18

Lauda Clínico OD

Audição normal

Lauda Clínico OE

Audição normal

Classificações: tipo de perda auditiva (Silman e Silvermam - 1997), grau de perda auditiva média 500khz, 1000khz e 2000khz (Lloyd e Kaplan - 1978) e configuração audiométrica (Silman e Silverman - 1997 - adaptada de Carhart, 1945 e Lloyd e Kaplan, 1978)

Classificações: tipo de perda auditiva (Silman e Silvermam - 1997), grau de perda auditiva média 500khz, 1000khz e 2000khz (Lloyd e Kaplan - 1978) e configuração audiométrica (Silman e Silverman - 1997 - adaptada de Carhart, 1945 e Lloyd e Kaplan, 1978)

Emanuel Sempio
Fonoaudiólogo
Audiologia Clínica e Ocupacional
CRFa/ 5-5297-8

Emanuel Sempio
Fonoaudiólogo
CRFa 5 - 5297 - 8

Assinatura eletrônica :4AD17E426E135692F211FAA2D530D980
Para validar a assinatura : <https://sistema.hismet.com.br/validacao.php>

Sebastiao Bruno Rodrigues Pereira
** Assinado por biometria **

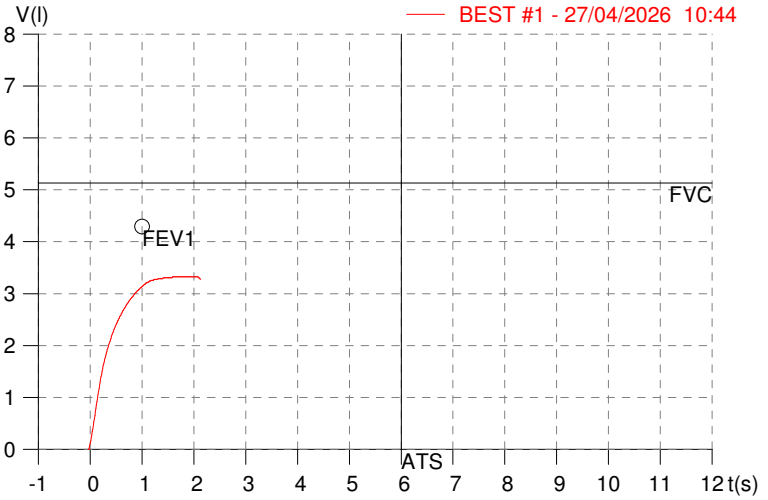
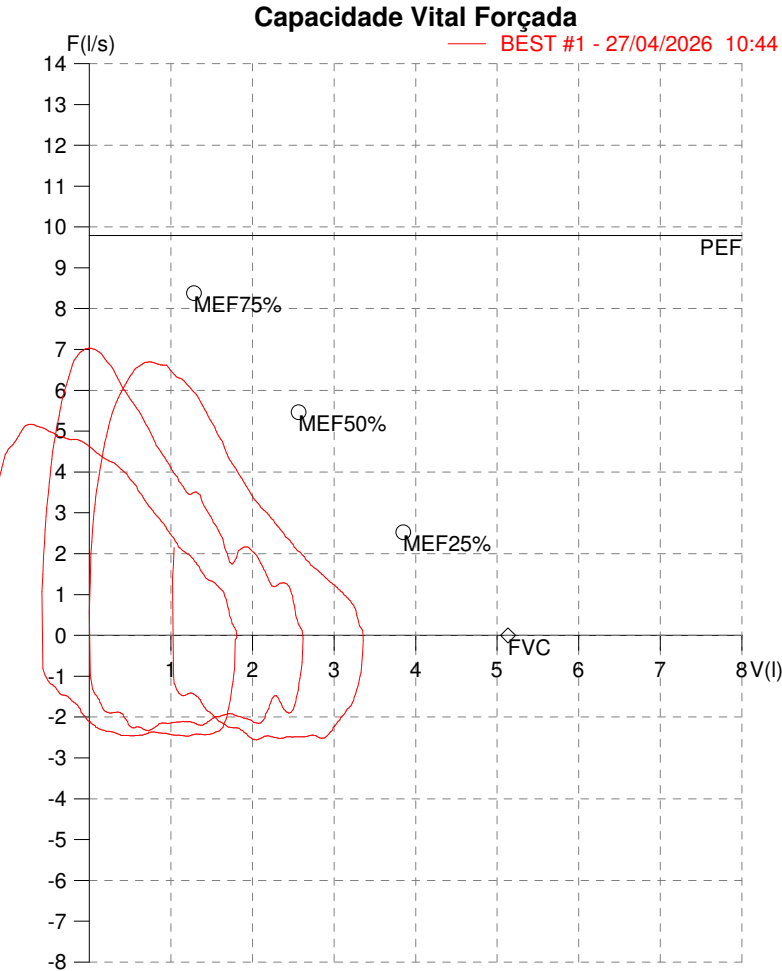
Modelo do Audiometro :AVS500 - VIBRASOM
Última Aferição :12/08/2025

HISMET - MEDICINA DO TRABALHO
AV. GENERAL MELLO, 227. POÇÃO. CUIABÁ MT
Tel. (65)3321-7051

ID: 817258
Primeiro Nome: SEBASTIAO BRUNO RODR
Sobrenome:
Data: 27/04/2026

Data de nascimento: 03/02/1996
Sexo : Macho
Peso (kg): 76.0
Altura (cm): 178.0

Capacidade Vital Forçada



Parâmetro	UM	Descrição	Prev.	BEST#1	% Prev.
Best FVC	l(btps)	Melhor Capacidade Vital Forçada	5.13	3.37	65.6
FVC	l(btps)	Capacidade Vital Forçada	5.13	3.37	65.6
FEV1	l(btps)	Volume Exp Forçada em 1 seg	4.29	3.16	73.5
PEF	l/sec	Pico de Fluxo expiratório	9.79	6.70	68.4
PIF	l/sec	Pico de Fluxo Inspiratório		2.56	
FEV1/FVC%	%	FEV1 em % da FVC	81.8	93.7	114.5
FEF25-75%	l/sec	Fluxo expiratório médio forçado	4.86	3.95	81.2
MEF75%	l/sec	Fluxo Exp Máx @ 25% FVC	8.38	6.62	79.0
MEF50%	l/sec	Fluxo Exp Máx @ 50% FVC	5.47	4.53	82.8
MEF25%	l/sec	Fluxo Exp Máx @ 75% FVC	2.53	2.17	85.7
FET100%	sec	Tempo de Expiração forçada		1.8	
PEFr	l/min	Pico de Fluxo expiratório (l/min)	587.4	402.0	68.4

Diagnóstico:
Anormalidade Moderado

Impresso 27/04/2026

Cod.: 580348	Paciente: Sebastiao Bruno Rodrigues Pereira	Sexo: Masculino	Idade: 30 (A)
Atendido em: 27/04/2026	Profissional Solicitante: Dr.(a) Rafael Correa da Costa	Cadastro de Pessoas Físicas: CPF: 03305551119	Convênio: Hismet

HEMOGRAMA

Método: Automação XNL550 Material: PLASMA EDTA Coletado em: 27/04/2026 Liberado em: 27/04/2026 13:50

Eritrograma

		Valores de Referência
Hemácias em milhões/ mm ³:	4,81	4,30 a 5,70/mm ³
Hemoglobina em g/dL.....:	15,6	13,5 a 17,5g/dL
Hematócrito em %.....:	42,7	39,0 a 50,0%
Vol. Glob. Média em fl.....:	88,8	80,0 a 95,0fl
Hem. Glob. Média em pg.....:	32,4	26,0 a 34,0pg
C.H. Glob. Média em g/dL.....:	36,5	31,0 a 36,0g/dL
RDW.....:	11,7	11,0 a 15,0%

Leucograma

Leucócitos.....:	6.710/mm³		3.500 a 10.000/mm ³
Neutrófilos.....:	51,3%	3.442/mm³	50 a 70 2000 a 7000
Blastos.....:	0,0%	0/mm³	0 0
Promielocitos.....:	0,0%	0/mm³	0 0
Mielocitos.....:	0,0%	0/mm³	0 0
Metamielocitos.....:	0,0%	0/mm³	0 0
Bastões.....:	0,0%	0/mm³	0 a 6 0 a 600
Segmentados.....:	51,3%	3.442/mm³	50 a 70 2000 a 7000
Eosinófilos.....:	11,0%	738/mm³	2 a 4 80 a 600
Basófilos.....:	0,7%	47/mm³	0 a 2 0 a 200
Linfócitos típicos.....:	28,2%	1.892/mm³	25 a 35 1000 a 3500
Linfócitos atípicos.....:	0,0%	0/mm³	0 0
Monócitos.....:	8,8%	590/mm³	2 a 10 400 a 1000

Plaquetas

Plaquetas.....:	341.000/mm³	150.000 a 450.000/mm ³
VPM.....:	10,3/fl	6,7 a 10,0fl
Plaquetócrito.....:	0,350%	0,100 a 0,500%
PDW.....:	11,5	15,0 a 17,9%



Assinado Digitalmente



Dra. Julia Cristina da Silva
Biomédica
CRBM - 24963

A interpretação de qualquer teste com finalidade diagnóstica ou prognóstica depende de avaliação conjunta dos dados clínicos e da história médica do paciente.

Responsável Técnico: Bruno Bini Napoleão - CRBM 2121

Endereço: Av. General Vale,350, Bandeirantes.
Telefone:65-99295 3662

Protocolo:2604271155449

Data:27/04/2026

Paciente:SEBASTIAO BRUNO RODRIGUES PEREIRA

Nasc.:03/02/1996 RG :-

CPF:03305551119

Exame :RX COLUNA LOMBO SACRA AP / PERFIL

Resultado

CORPOS VERTEBRAIS VISUALIZADOS COM MORFOLOGIA E TEXTURA HABITUAIS.
APÓFISES ESPINHOSAS, TRANSVERSAS E PEDÍCULOS SEM ANORMALIDADES.
TRANSIÇÃO LOMBOSSACRA DE ASPECTO NORMAL.
ESPAÇOS DISCAIS DENTRO DOS LIMITES DA NORMALIDADE.
AUSÊNCIA DE ASSIMETRIAS EVIDENTES OU ESCOLIOSE DA COLUNA.
LINHA DE PESO PROJETADO ANTERIOR A BASE DO SACRO.



Dr. Leandro M. Colmanetti

Médico Radiologista CRM 5995 MT RQE 4585 MT

v1.0 Chave:<http://sistema.imaggi.com.br/validar.php?chave=606883108076915141303756210027>

