



**ATENDIMENTO CLÍNICO
EXAME N.º 807099**

Paciente

Nome : ELIANDRO RIBEIRO DA SILVA

CPF : 81612699120

RG : /

Cargo : TECNICO MECANICO (BRASAGEM,

Nascimento : 04/06/1973

Self Report Questionnaire

Instrumento de rastreamento de TMC - SRQ 20 - Versão para língua portuguesa

1. Tem dores de cabeça freqüentes? () Sim (X) Não
2. Tem falta de apetite? () Sim (X) Não
3. Dorme mal? () Sim (X) Não
4. Assusta-se com facilidade? () Sim (X) Não
5. Tem tremores nas mãos? () Sim (X) Não
6. Sente-se nervoso(a), tenso(a), ou preocupado(a)? () Sim (X) Não
7. Tem má digestão? () Sim (X) Não
8. Tem dificuldade de pensar com clareza? () Sim (X) Não
9. Tem se sentido triste ultimamente? () Sim (X) Não
10. Tem chorado mais do que o costume? () Sim (X) Não
11. Encontra dificuldades para realizar suas atividades diárias? () Sim (X) Não
12. Tem dificuldade para tomar decisões? () Sim (X) Não
13. Tem dificuldades no serviço?(seu trabalho lhe causa sofrimento)? () Sim (X) Não
14. É incapaz de desempenhar um papel útil em sua vida? () Sim (X) Não
15. Tem perdido o interesse pelas coisas? () Sim (X) Não
16. Você se sente uma pessoa inútil, sem préstimo? () Sim (X) Não
17. Tem tido idéias de acabar com a vida? () Sim (X) Não
18. Sente-se cansado(a) o tempo todo? () Sim (X) Não
19. Tem sensações desagradáveis no estomago ? () Sim (X) Não
20. Você se cansa com facilidade? () Sim (X) Não

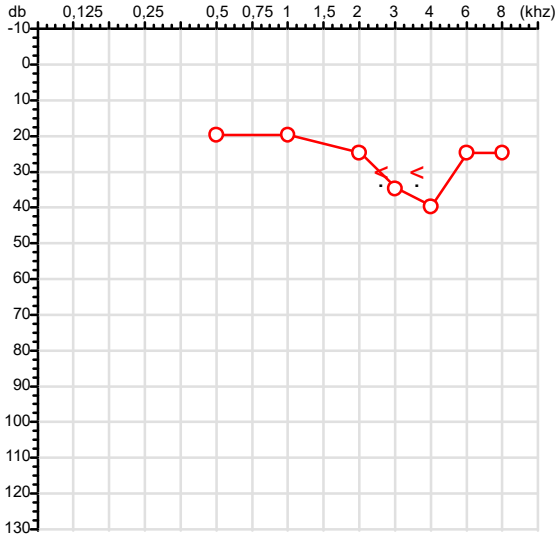
Nota de corte:6. Acima de 06 pontos encaminhar para avaliação com a Psicóloga ou psiquiatra, dependendo da gravidade.

Cuiabá-MT, 12 de março de 2026



CPF :816.126.991-20	Paciente :Eliandro Ribeiro da Silva	RG :/
CNPJ : 14.492.489/0001-70	Razão :KALT SYSTEM IND. E COM. DE EQUIPAMENTOS DE REFRIGERACAO LTDA	
Nascimento :04/06/1973	Idade : 52 anos	
Motivo :Periódico	Setor :PRODUCAO - LINHA MECANICA	
Reposuo :14h	Função :TECNICO MECANICO (BRASAGEM),	
Data do Exame : 12/03/2026		

Orelha Direita



Aérea

Khz	0,25	0,5	1	2	3	4	6	8
OD db	NDG	20	20	25	35	40	25	25

Óssea

Khz	0,25	0,5	1	2	3	4	6
OD db	NDG	NDG	NDG	NDG	30	30	NDG

Médias Tritonais

Khz	0,5	1	2	=	3	4	6	=
OD db	20	20	25	22	35	40	25	33

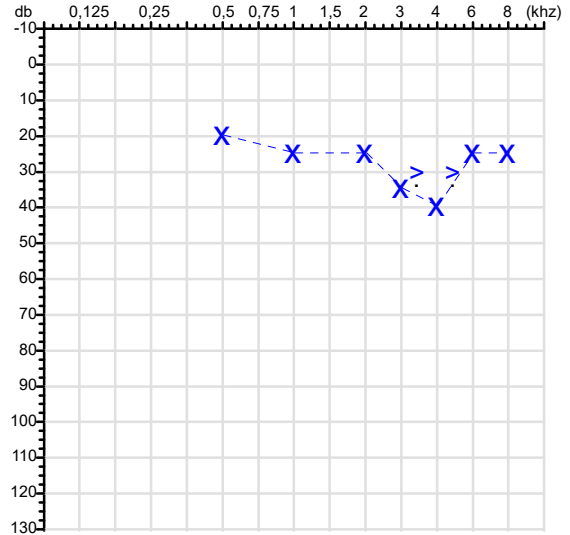
Laudo Clínico OD

Alteração auditiva neurossensorial com configuração em entalhe

Classificações: tipo de perda auditiva (Silman e Silvermam - 1997), grau de perda auditiva média 500khz, 1000khz e 2000khz (Lloyd e Kaplan - 1978) e configuração audiométrica (Silman e Silverman - 1997 - adaptada de Carhart, 1945 e Lloyd e Kaplan, 1978)

Audiometria

Orelha Esquerda



Khz	0,25	0,5	1	2	3	4	6	8
OE db	NDG	20	25	25	35	40	25	25

Khz	0,25	0,5	1	2	3	4	6
OE db	NDG	NDG	NDG	NDG	30	30	NDG

Khz	0,5	1	2	=	3	4	6	=
OE db	20	25	25	23	35	40	25	33

Laudo Clínico OE

Alteração auditiva neurossensorial com configuração em entalhe

Classificações: tipo de perda auditiva (Silman e Silvermam - 1997), grau de perda auditiva média 500khz, 1000khz e 2000khz (Lloyd e Kaplan - 1978) e configuração audiométrica (Silman e Silverman - 1997 - adaptada de Carhart, 1945 e Lloyd e Kaplan, 1978)

Emanuel Sempio
Fonoaudiólogo
Audiologia Clínica e Ocupacional
CRFa/ 5-5297-8

Emanuel Sempio
Fonoaudiólogo
CRFa 5 - 5297 - 8
Assinatura eletrônica :5034661FF3E6AE8FF4DD71823957AF97
Para validar a assinatura : <https://sistema.hismet.com.br/validacao.php>

Eliandro Ribeiro da Silva
** Assinado por biometria **

Modelo do Audiometro :AVS500 - VIBRASOM
Última Aferição :12/08/2025

Protocolo:26031209330432

Data:12/03/2026

Paciente:ELIANDRO RIBEIRO DA SILVA

Nasc.:04/06/1973 RG :-

CPF:81612699120

Exame :ELETROCARDIOGRAMA ECG

Resultado

FC = 65BPM (VARIA DE DE 50 A 100BPM, DE ACORDO COM AS ÚLTIMAS DIRETRIZES DE ECG DA SBC).

P-R = 0,12S (NORMAL = 0,10 A 0,20S), P SINUSAL (ONDA P SINUSAL SE POSITIVA E, D1, D2, D3, AVF).

QRS = 0,08S (NORMAL = 0,07 A 0,11S) OBS: Q PATOLÓGICA SE AMPLITUDE FOR PELO MENOS 25% DA ONDA R.

QTC = 0,37S (NORMAL = 0,34 A 0,45S P/ HOMENS A 0,47S P/ MULHERES).

RITMO SINUSAL.

SÂQRS = -10° (NORMAL = 0 A 90° , ALGUNS AUTORES CONSIDERAM NORMAL = -30 A $+110^{\circ}$).

Impressão diagnóstica

DENTRO DOS PARÂMETROS NORMAIS.

DRA. JAMILA LEITE XAVIER

Cardiologista CRM MT 6422 RQE 4016 MT

Dr.ª Jamila L. Xavier

v1.0 Chave:<http://sistema.imaggi.com.br/validar.php?chave=583541080127076359320639285777>

CRM-MT 6422

AV. GENERAL MELLO, 227 - POÇÃO - CEP 78015-300 - CUIABÁ - MT

FONE: (65) 3055-2051 - IMAGGI@IMAGGI.COM.BR



Protocolo:26031209353132

Data:12/03/2026

Paciente:ELIANDRO RIBEIRO DA SILVA

Nasc.:04/06/1973 RG :-

CPF:81612699120

Exame :ELETROENCEFALOGRAMA CLINICO

Resultado

A ATIVIDADE ELÉTRICA CEREBRAL DE REPOUSO MOSTROU-SE SIMÉTRICA ENTRE ÁREAS HOMÓLOGAS, ORGANIZADA, CONSTITUÍDA POR UM RITMO ALFA DOMINANTE,09-10HZ DE MÉDIA AMPLITUDE, COM PREDOMÍNIO NAS REGIÕES POSTERIO.
AUSÊNCIA DE ATIVIDADE EPILEPTIFORME.
DURANTE TODO O DECORRER DO EXAME, MESMO COM A ATIVAÇÃO PELA HIPERPNÉIA, NÃO FORAM REGISTRADOS GRAFOELEMENTOS PATOLÓGICOS.
ELETROENCEFALOGRAMA DIGITAL, REALIZADO DURANTE VIGÍLIA, EM CONDIÇÕES TÉCNICAS SATISFATÓRIAS.

Impressão diagnóstica

DENTRO DOS PARÂMETROS NORMAIS.

DR. CESAR ANDROLAGE
Neurologista CRM 7432 MT RQE 4011 MT
CRM-MT 7432

v1.0 Chave:<http://sistema.imaggi.com.br/validar.php?chave=957039332679143279631062874491>



Nome	ELIANDRO RIBEIRO DA SILVA		ID1	807099	Sexo	Masculino	Idade	52,7	Peso (kg)	95,00	Altura (cm)	173,0	
Agrupamento	--	D.O.B.	04/06/1973	ID2	--	BMI (kg/m ²)	31,7	Fumante	Não	Anos de Tabag...	--	Cig/Dia	--
Técnico	--	Médico	--	--	--	Classe 2	--	--	--	Etnia	Outros/Não Especificado		

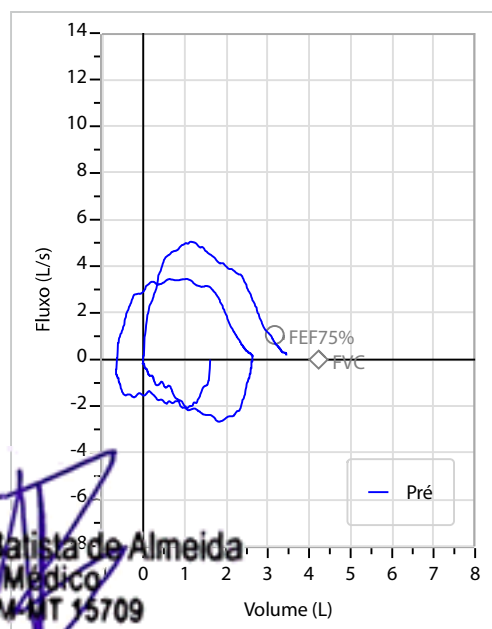
Interpretação

O indivíduo tem uma relação FEV1/FVC% de 90,7% e um valor FVC de 3,48 L que estão dentro dos limites normais. Os resultados do teste indicam uma ESPIROMETRIA NORMAL

Assinatura: _____

CAPACIDADE VITAL FORÇADA	Imprimir Resultado dos testes	Definir previsão	Posição do Teste
	08:44	GLI	SENTADO

	Meas.	Pred	% Pred	z score
FVC	L 3,48	4,22	82	
FEV1	L 3,16	3,37	94	
FEV1/FVC%	% 90,7	79,8	114	
FEV1/Vcmax%	% 90,7	79,8	114	



Dr. João Batista de Almeida
 Médico
 CRM-MT 15709



Cod.: 574611	Paciente: Eliandro Ribeiro da Silva	Sexo: Masculino	Idade: 52 (A)
Atendido em: 12/03/2026	Profissional Solicitante: Dr. (a) Rafael Correa da Costa	Cadastro de Pessoas Físicas: CPF: 81612699120	Convênio: Hismet

GLICOSE EM JEJUM**105 mg/dL**

Método: Enzimático Colorimétrico Material: Soro Coletado em: 12/03/2026 Liberado em: 12/03/2026 11:25

Valores de Referência:

70 a 99 mg/dL

Histórico de Resultados

89 mg/dL

06/03/2025

Dra. Julia Cristina da Silva
Biomédica
CRBM - 24963

A interpretação de qualquer teste com finalidade diagnóstica ou prognóstica depende de avaliação conjunta dos dados clínicos e da história médica do paciente.

Responsável Técnico: Bruno Bini Napoleão - CREM 2121

Endereço: Av. General Vale, 350, Bandeirantes.

Telefone: 65-99295 3662

CNES: 3055612



Cod.: 574611	Paciente: Eliandro Ribeiro da Silva	Sexo: Masculino	Idade: 52 (A)
Atendido em: 12/03/2026	Profissional Solicitante: Dr.(a) Rafael Correa da Costa	Cadastro de Pessoas Físicas: CPF: 81612699120	Convênio: Hismet

HEMOGRAMA

Método: Automação XNL550 Material: PLASMA EDTA Coletado em: 12/03/2026 Liberado em: 12/03/2026 11:02

Eritrograma

Valores de Referência

Hemácias em milhões/ mm ³:	5,08	4,30 a 5,70/mm ³
Hemoglobina em g/dL.....:	14,7	13,5 a 17,5g/dL
Hematócrito em %.....:	42,0	39,0 a 50,0%
Vol. Glob. Média em fl.....:	82,7	80,0 a 95,0fl
Hem. Glob. Média em pg.....:	28,9	26,0 a 34,0pg
C.H. Glob. Média em g/dL.....:	35,0	31,0 a 36,0g/dL
RDW.....:	12,7	11,0 a 15,0%

Leucograma

Leucócitos.....:	7.970/mm³	3.500 a 10.000/mm ³
Neutrófilos.....:	53,9%	4.296/mm³ 50 a 70 2000 a 7000
Blastos.....:	0,0%	0/mm³ 0 0
Promielocitos.....:	0,0%	0/mm³ 0 0
Mielocitos.....:	0,0%	0/mm³ 0 0
Metamielocitos.....:	0,0%	0/mm³ 0 0
Bastões.....:	0,0%	0/mm³ 0 a 6 0 a 600
Segmentados.....:	53,9%	4.296/mm³ 50 a 70 2000 a 7000
Eosinófilos.....:	3,9%	311/mm³ 2 a 4 80 a 600
Basófilos.....:	0,8%	64/mm³ 0 a 2 0 a 200
Linfócitos típicos....:	34,1%	2.718/mm³ 25 a 35 1000 a 3500
Linfócitos atípicos...:	0,0%	0/mm³ 0 0
Monócitos.....:	7,3%	582/mm³ 2 a 10 400 a 1000

Plaquetas

Plaquetas.....:	251.000/mm³	150.000 a 450.000/mm ³
VPM.....:	9,4/fl	6,7 a 10,0fl
Plaquetócrito.....:	0,240%	0,100 a 0,500%
PDW.....:	10,9	15,0 a 17,9%

Dra. Julia Cristina da Silva
Biomédica
CRBM - 24963

A interpretação de qualquer teste com finalidade diagnóstica ou prognóstica depende de avaliação conjunta dos dados clínicos e da história médica do paciente.

Responsável Técnico: Bruno Bini Napoleão - CREM 2121

Endereço: Av. General Vale, 350, Bandeirantes.

Telefone: 65-99295 3662

CNES: 3055612

Protocolo:26031209560547

Data:12/03/2026

Paciente:ELIANDRO RIBEIRO DA SILVA

Nasc.:04/06/1973 RG :-

CPF:81612699120

Exame :RX COLUNA DORSAL AP/ PERFIL

Resultado

CORPOS VERTEBRAIS VISUALIZADOS COM MORFOLOGIA E TEXTURA HABITUAIS.
APÓFISES ESPINHOSAS, TRANSVERSAS E PEDÍCULOS SEM ANORMALIDADES.
ESPAÇOS DISCAIS DENTRO DOS LIMITES DA NORMALIDADE.
AUSÊNCIA DE ASSIMETRIAS EVIDENTES OU ESCOLIOSE DA COLUNA.
OSTEOFITOS MARGINAIS INCIPIENTES EM CORPOS VERTEBRAIS.



Dr. Leandro M. Colmanetti

Médico Radiologista CRM 5995 MT RQE 4585 MT

v1.0 Chave:<http://sistema.imaggi.com.br/validar.php?chave=622688010477501299987739567230>

