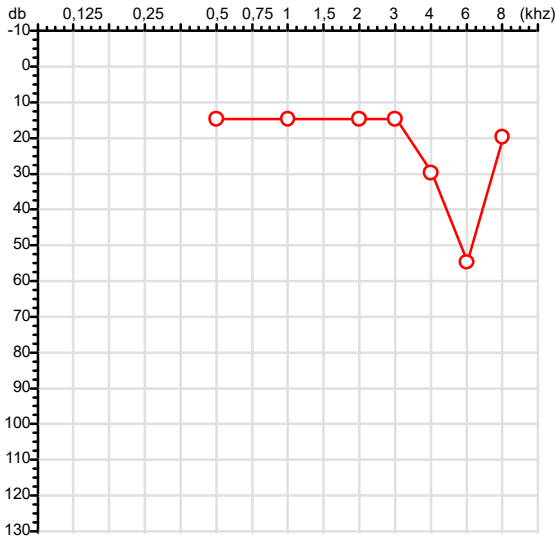


CPF :651.291.991-20	Paciente :Alex Conceicao da Silva	RG :/
CNPJ :05.111.062/0001-94	Razão :PANTANEIRA INDUSTRIA E COMERCIO DE CARNES E DERIVADOS LTDA	
Nascimento :20/02/1980	Idade : 46 anos	
Motivo :Admissional	Setor :SALA DE ABATE (PISO ESFOLA/TOALETE)	
Repouso :14h	Função :MAGAREFE III	
Data do Exame : 27/04/2026		

**Orelha Direita**



**Aérea**

Khz	0,25	0,5	1	2	3	4	6	8
OD db	NDG	15	15	15	15	30	55	20

**Óssea**

Khz	0,25	0,5	1	2	3	4	6
OD db	NDG	NDG	NDG	NDG	NDG	NDG	NDG

**Médias Tritonais**

Khz	0,5	1	2	=	3	4	6	=
OD db	15	15	15	15	15	30	55	33

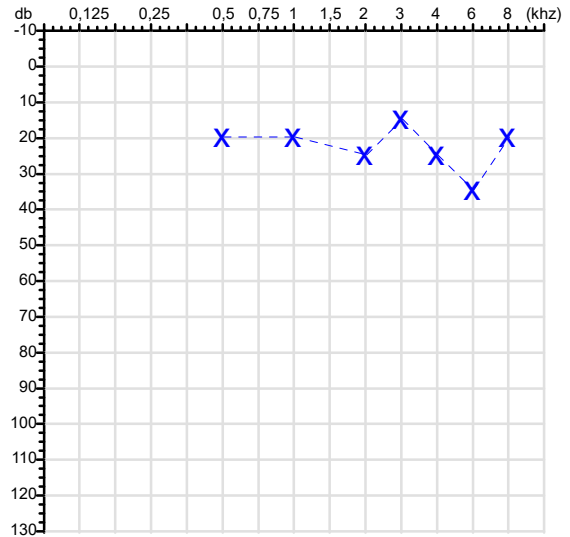
**Laudo Clínico OD**

Alteração auditiva

Classificações: tipo de perda auditiva (Silman e Silvermam - 1997), grau de perda auditiva média 500khz, 1000khz e 2000khz (Lloyd e Kaplan - 1978) e configuração audiométrica (Silman e Silverman - 1997 - adaptada de Carhart, 1945 e Lloyd e Kaplan, 1978)

**Audiometria**

**Orelha Esquerda**



Khz	0,25	0,5	1	2	3	4	6	8
OE db	NDG	20	20	25	15	25	35	20

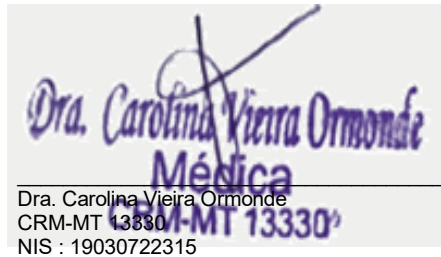
Khz	0,25	0,5	1	2	3	4	6
OE db	NDG	NDG	NDG	NDG	NDG	NDG	NDG

Khz	0,5	1	2	=	3	4	6	=
OE db	20	20	25	22	15	25	35	25

**Laudo Clínico OE**

Alteração auditiva

Classificações: tipo de perda auditiva (Silman e Silvermam - 1997), grau de perda auditiva média 500khz, 1000khz e 2000khz (Lloyd e Kaplan - 1978) e configuração audiométrica (Silman e Silverman - 1997 - adaptada de Carhart, 1945 e Lloyd e Kaplan, 1978)



Dra. Carolina Vieira Ormonde  
Médica  
CRM-MT 13330  
NIS : 19030722315

Assinatura eletrônica :AC31DA3140372D885702ED6941CFB1E4  
Para validar a assinatura : <https://sistema.hismet.com.br/validacao.php>

*Alex Conceicao da Silva*

**\*\* Assinado por biometria \*\***

Modelo do Audiometro :AVS500 - VIBRASOM  
Última Aferição :12/08/2025



Cod.: 580414	Paciente: <b>Alex Conceicao da Silva</b>	Sexo: Masculino	Idade: 46 (A)
Atendido em: 27/04/2026	Profissional Solicitante: Dr.(a) Rafael Correa da Costa	Registro Geral: CPF:	Convênio: Hismet

## HEMOGRAMA

Método: Automação XNL550 Material: PLASMA EDTA Coletado em: 27/04/2026 Liberado em: 27/04/2026 17:23

### Eritrograma

Valores de Referência

Hemácias em milhões/ mm <sup>3</sup> .....:	<b>4,87</b>	4,30 a 5,70/mm <sup>3</sup>
Hemoglobina em g/dL.....:	<b>15,8</b>	13,5 a 17,5g/dL
Hematócrito em %.....:	<b>43,6</b>	39,0 a 50,0%
Vol. Glob. Média em fl.....:	<b>89,5</b>	80,0 a 95,0fl
Hem. Glob. Média em pg.....:	<b>32,4</b>	26,0 a 34,0pg
C.H. Glob. Média em g/dL.....:	<b>36,2</b>	31,0 a 36,0g/dL
RDW.....:	<b>12,1</b>	11,0 a 15,0%

### Leucograma

Leucócitos.....:	<b>8.430/mm<sup>3</sup></b>	3.500 a 10.000/mm <sup>3</sup>
Neutrófilos.....:	<b>65,8%</b>	<b>5.547/mm<sup>3</sup></b> 50 a 70 2000 a 7000
Blastos.....:	<b>0,0%</b>	<b>0/mm<sup>3</sup></b> 0 0
Promielocitos.....:	<b>0,0%</b>	<b>0/mm<sup>3</sup></b> 0 0
Mielocitos.....:	<b>0,0%</b>	<b>0/mm<sup>3</sup></b> 0 0
Metamielocitos.....:	<b>0,0%</b>	<b>0/mm<sup>3</sup></b> 0 0
Bastões.....:	<b>0,0%</b>	<b>0/mm<sup>3</sup></b> 0 a 6 0 a 600
Segmentados.....:	<b>65,8%</b>	<b>5.547/mm<sup>3</sup></b> 50 a 70 2000 a 7000
Eosinófilos.....:	<b>1,1%</b>	<b>93/mm<sup>3</sup></b> 2 a 4 80 a 600
Basófilos.....:	<b>0,5%</b>	<b>42/mm<sup>3</sup></b> 0 a 2 0 a 200
Linfócitos típicos....:	<b>24,7%</b>	<b>2.082/mm<sup>3</sup></b> 25 a 35 1000 a 3500
Linfócitos atípicos...:	<b>0,0%</b>	<b>0/mm<sup>3</sup></b> 0 0
Monócitos.....:	<b>7,9%</b>	<b>666/mm<sup>3</sup></b> 2 a 10 400 a 1000

### Plaquetas

Plaquetas.....:	<b>246.000/mm<sup>3</sup></b>	150.000 a 450.000/mm <sup>3</sup>
VPM.....:	<b>10,6/fl</b>	6,7 a 10,0fl
Plaquetócrito.....:	<b>0,260%</b>	0,100 a 0,500%
PDW.....:	<b>11,9</b>	15,0 a 17,9%

Dra. Julia Cristina da Silva  
Biomédica  
CRBM - 24963