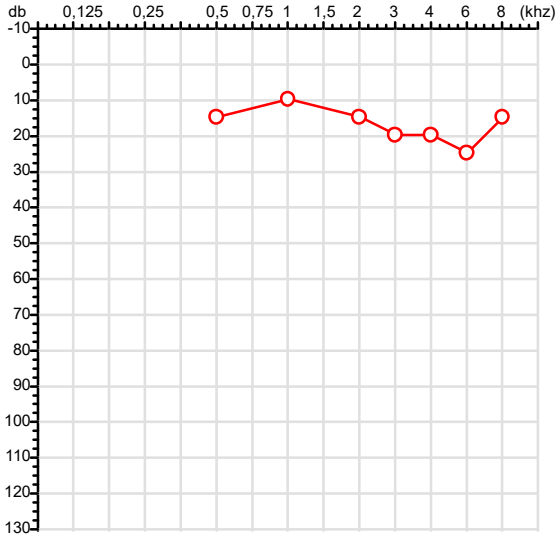


CPF :034.471.721-69	Paciente :Eliezer Lopes de Souza	RG :/
CNPJ :36.888.956/0001-19	Razão :UNIAO MANUTENCAO LTDA	
Nascimento :24/12/1989	Idade : 36 anos	
Motivo :Periódico	Setor :OFICINA	
Reposuo :14h	Função :ASSISTENTE TECNICO - INTERNO/EXTERNO	
Data do Exame : 28/04/2026		

Orelha Direita



Aérea

Khz	0,25	0,5	1	2	3	4	6	8
OD db	NDG	15	10	15	20	20	25	15

Ossea

Khz	0,25	0,5	1	2	3	4	6
OD db	NDG	NDG	NDG	NDG	NDG	NDG	NDG

Médias Tritonais

Khz	0,5	1	2	=	3	4	6	=
OD db	15	10	15	13	20	20	25	22

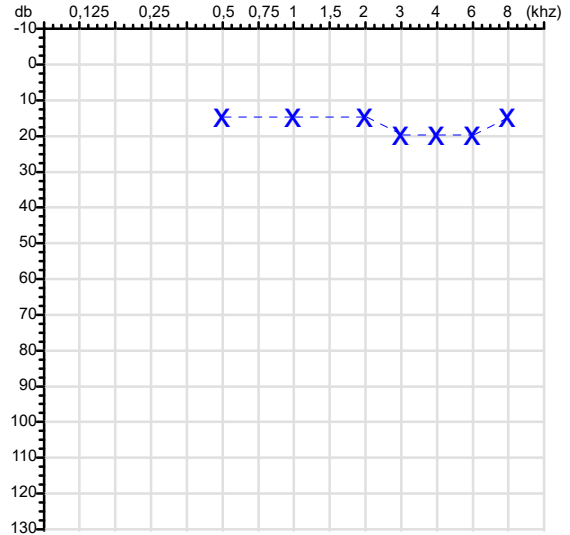
Laudo Clínico OD

Audição normal

Classificações: tipo de perda auditiva (Silman e Silvermam - 1997), grau de perda auditiva média 500khz, 1000khz e 2000khz (Lloyd e Kaplan - 1978) e configuração audiométrica (Silman e Silverman - 1997 - adaptada de Carhart, 1945 e Lloyd e Kaplan, 1978)

Audiometria

Orelha Esquerda



Khz	0,25	0,5	1	2	3	4	6	8
OE db	NDG	15	15	15	20	20	20	15

Khz	0,25	0,5	1	2	3	4	6
OE db	NDG	NDG	NDG	NDG	NDG	NDG	NDG

Khz	0,5	1	2	=	3	4	6	=
OE db	15	15	15	15	20	20	20	20

Laudo Clínico OE

Audição normal

Classificações: tipo de perda auditiva (Silman e Silvermam - 1997), grau de perda auditiva média 500khz, 1000khz e 2000khz (Lloyd e Kaplan - 1978) e configuração audiométrica (Silman e Silverman - 1997 - adaptada de Carhart, 1945 e Lloyd e Kaplan, 1978)

Emanuel Sempio
Fonoaudiólogo
Audiologia Clínica e Ocupacional
CRFa 5-5297-8

Emanuel Sempio
Fonoaudiólogo
CRFa 5 - 5297 - 8

Assinatura eletrônica :50B5A717703CCBDC79C5880E6CF88CF7

Para validar a assinatura : <https://sistema.hismet.com.br/validacao.php>

Eliezer Lopes de Souza

** Assinado por biometria **

Modelo do Audiometro :AVS500 - VIBRASOM

Última Aferição :12/08/2025

Protocolo:26042809565032

Data:28/04/2026

Paciente:ELIEZER LOPES DE SOUZA

Nasc.:24/12/1989 RG :-

CPF:03447172169

Exame :ELETROCARDIOGRAMA ECG

Resultado

FC = 46BPM (VARIA DE DE 50 A 100BPM, DE ACORDO COM AS ÚLTIMAS DIRETRIZES DE ECG DA SBC).

P-R = 0,12S (NORMAL = 0,10 A 0,20S), P SINUSAL (ONDA P SINUSAL SE POSITIVA E, D1, D2, D3, AVF).

QRS = 0,08S (NORMAL = 0,07 A 0,11S) OBS: Q PATOLÓGICA SE AMPLITUDE FOR PELO MENOS 25% DA ONDA R.

RITMO SINUSAL.

SÂQRS = 0° (NORMAL = 0 A 90°, ALGUNS AUTORES CONSIDERAM NORMAL = -30 A +110°).

Impressão diagnóstica

BRADICARDIA SINUSAL

DRA. JAMILA LEITE XAVIER

Cardiologista CRM MT 6422 RQE 4016 MT

Dr.ª Jamila L. Xavier

CRM-MT 6422

v1.0 Chave:<http://sistema.imaggi.com.br/validar.php?chave=831672192484836228811196867027>



Protocolo:26042810030932

Data:28/04/2026

Paciente:ELIEZER LOPES DE SOUZA

Nasc.:24/12/1989 RG :-

CPF:03447172169

Exame :ELETROENCEFALOGRAMA CLINICO

Resultado

A ATIVIDADE ELÉTRICA CEREBRAL DE REPOUSO MOSTROU-SE SIMÉTRICA ENTRE ÁREAS HOMÓLOGAS, ORGANIZADA, CONSTITUÍDA POR UM RITMO ALFA DOMINANTE, 09-10HZ DE MÉDIA AMPLITUDE, COM PREDOMÍNIO NAS REGIÕES POSTERIO.
AUSÊNCIA DE ATIVIDADE EPILEPTIFORME.
DURANTE TODO O DECORRER DO EXAME, MESMO COM A ATIVAÇÃO PELA HIPERPNÉIA, NÃO FORAM REGISTRADOS GRAFOELEMENTOS PATOLÓGICOS.
ELETROENCEFALOGRAMA DIGITAL, REALIZADO DURANTE VIGÍLIA, EM CONDIÇÕES TÉCNICAS SATISFATÓRIAS.

Impressão diagnóstica

DENTRO DOS PARÂMETROS NORMAIS.

DR. CESAR ANDROLAGE
Neurologista CRM 7432 MT RQE 4011 MT
CRM-MT 7432

v1.0 Chave:<http://sistema.imaggi.com.br/validar.php?chave=466234554165852120797445398900>



Nome	ELIEZER LOPES DE SOUZA		ID1	817483	Sexo	Masculino	Idade	36,3	Peso (kg)	94,00	Altura (cm)	179,0
Agrupamento	--	D.O.B.	24/12/1989	--	BMI (kg/m2)	29,3	Fumante	Não	Anos de Tabag...	--	Cig/Dia	--
Técnico	--	Médico	--	--	Classe 2	--	Etnia	--	Outros/Não Especificado			

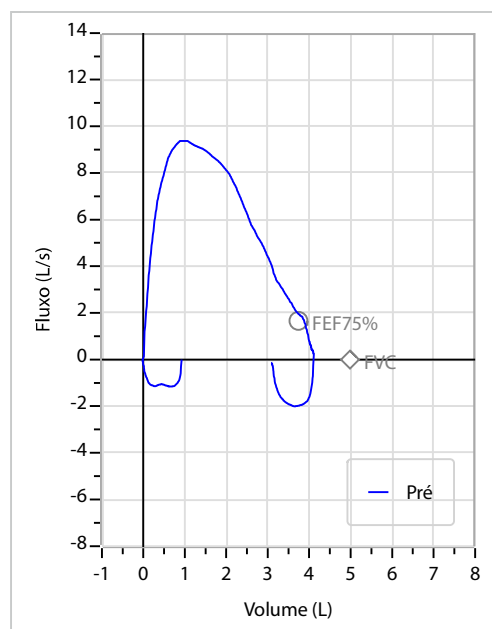
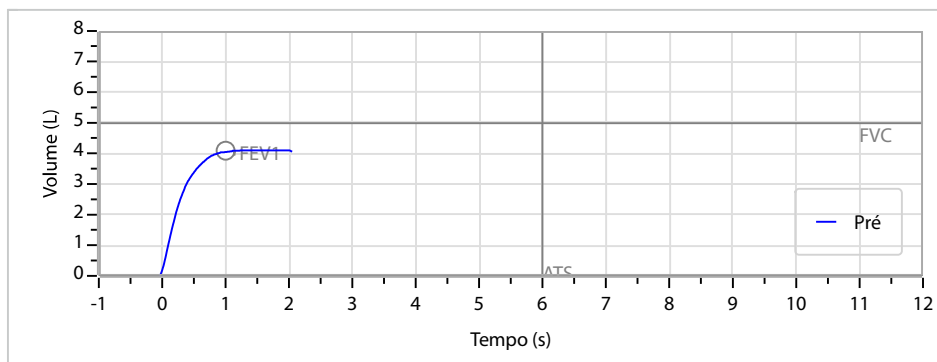
Interpretação

O indivíduo tem uma relação FEV1/FVC% de 98,7% e um valor FVC de 4,12 L que estão dentro dos limites normais. Os resultados do teste indicam uma ESPIROMETRIA NORMAL

Assinatura: _____

CAPACIDADE VITAL FORÇADA	Imprimir Resultado dos testes	Definir previsão	Posição do Teste
	09:17	GLI	SENTADO

	Meas.	Pred	% Pred	z score
FVC	L 4,12	4,98	83	
FEV1	L 4,07	4,09	99	
FEV1/FVC%	% 98,7	82,3	120	
FEV1/Vcmax%	% 98,7	82,3	120	



Cod.: 580468	Paciente: Eliezer Lopes de Souza	Sexo: Masculino	Idade: 36 (A)
Atendido em: 28/04/2026	Profissional Solicitante: Dr.(a) Rafael Correa da Costa	Cadastro de Pessoas Físicas: CPF: 03447172169	Convênio: Hismet

GLICOSE EM JEJUM

89 mg/dL

Método: Enzimático Colorimétrico Material: Soro Coletado em: 28/04/2026 Liberado em: 28/04/2026 10:41

Valores de Referência:

70 a 99 mg/dL

Histórico de Resultados

95 mg/dL

11/03/2025



Assinado Digitalmente

Dra. Julia Cristina da Silva
Biomédica
CRBM - 24963

A interpretação de qualquer teste com finalidade diagnóstica ou prognóstica depende de avaliação conjunta dos dados clínicos e da história médica do paciente.

Responsável Técnico: Bruno Bini Napoleão - CRBM 2121

Endereço: Av. General Vale,350, Bandeirantes.
Telefone:65-99295 3662

Cod.: 580468	Paciente: Eliezer Lopes de Souza	Sexo: Masculino	Idade: 36 (A)
Atendido em: 28/04/2026	Profissional Solicitante: Dr.(a) Rafael Correa da Costa	Cadastro de Pessoas Físicas: CPF: 03447172169	Convênio: Hismet

HEMOGRAMA

Método: Automação XNL550 Material: PLASMA EDTA Coletado em: 28/04/2026 Liberado em: 28/04/2026 10:41

Eritrograma

Valores de Referência

Hemácias em milhões/ mm ³:	4,55	4,30 a 5,70/mm ³
Hemoglobina em g/dL.....:	13,9	13,5 a 17,5g/dL
Hematócrito em %.....:	39,7	39,0 a 50,0%
Vol. Glob. Média em fl.....:	87,3	80,0 a 95,0fl
Hem. Glob. Média em pg.....:	30,5	26,0 a 34,0pg
C.H. Glob. Média em g/dL.....:	35,0	31,0 a 36,0g/dL
RDW.....:	12,3	11,0 a 15,0%

Leucograma

Leucócitos.....:	6.510/mm³	3.500 a 10.000/mm ³
Neutrófilos.....:	48,9%	3.183/mm³ 50 a 70 2000 a 7000
Blastos.....:	0,0%	0/mm³ 0 0
Promielocitos.....:	0,0%	0/mm³ 0 0
Mielocitos.....:	0,0%	0/mm³ 0 0
Metamielocitos.....:	0,0%	0/mm³ 0 0
Bastões.....:	0,0%	0/mm³ 0 a 6 0 a 600
Segmentados.....:	48,9%	3.183/mm³ 50 a 70 2000 a 7000
Eosinófilos.....:	4,8%	312/mm³ 2 a 4 80 a 600
Basófilos.....:	0,6%	39/mm³ 0 a 2 0 a 200
Linfócitos típicos.....:	35,6%	2.318/mm³ 25 a 35 1000 a 3500
Linfócitos atípicos.....:	0,0%	0/mm³ 0 0
Monócitos.....:	10,1%	658/mm³ 2 a 10 400 a 1000

Plaquetas

Plaquetas.....:	222.000/mm³	150.000 a 450.000/mm ³
VPM.....:	10,9/fl	6,7 a 10,0fl
Plaquetócrito.....:	0,240%	0,100 a 0,500%
PDW.....:	12,8	15,0 a 17,9%



Assinado Digitalmente



Dra. Julia Cristina da Silva
Biomédica
CRBM - 24963

A interpretação de qualquer teste com finalidade diagnóstica ou prognóstica depende de avaliação conjunta dos dados clínicos e da história médica do paciente.

Responsável Técnico: Bruno Bini Napoleão - CRBM 2121

Endereço: Av. General Vale,350, Bandeirantes.
Telefone:65-99295 3662