



ATESTADO DE ACUIDADE VISUAL

CNPJ : 51724157000109 Fantasia : SM GERADORES
Razão Social : SMG SERVICOS E LOCACOES DE EQUIPAMENTOS LTDA
Endereço : AVENIDA JK N.º 1929 Complemento : QUADRA89 LOTE 07 GALPAO
Cidade / UF : LUÍS EDUARDO MAGALHÃES / BA CEP : 47850013

Funcionário

Nome : Kleberon de Lima Benites Setor: GERAL
CPF : 66792460168 Cargo: TECNICO ELETROMECAÂNICO
RG : 806916 / SSP MT Nascimento: 29/08/1974

Ficha de Acuidade Visual

Longe

Método de avaliação : Escala Optométrica de Snellen

SEM CORREÇÃO

OD: 20/50

OE: 20/50

COM CORREÇÃO

OD: 20/10

OE: 20/10

Perto

Método de avaliação : Tabela de Jaeger

CORREÇÃO : NÃO

RESULTADO OLHO DIREITO : J1

RESULTADO OLHO ESQUERDO : J1

Teste Cromático

Visão Cromatica: NORMAL

Usa lente/óculos: Sim

Resultado: NORMAL

Cuiabá 28 de abril de 2026

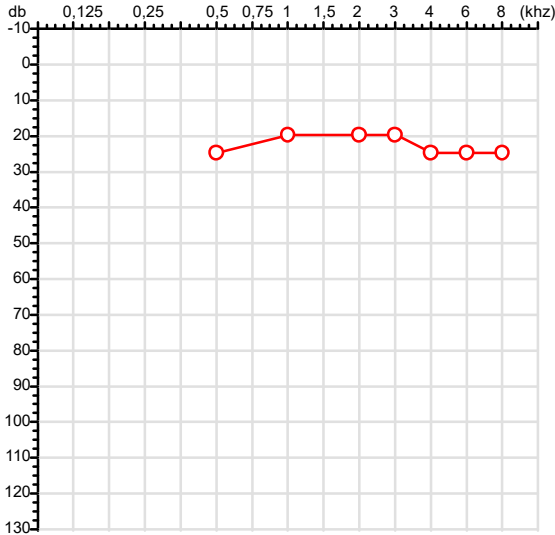
Dr. João Batista de Almeida
Médico
CRM-MT 15709

Dr. João Batista de Almeida Junior
CRM-MT 15709
NIS 269.85078.64-6

Autenticação Assintatura :4880C5C20F1CB1325110614BF01B2D91
Para validar a assinatura : <https://sistema.hismet.com.br/validacao.php>

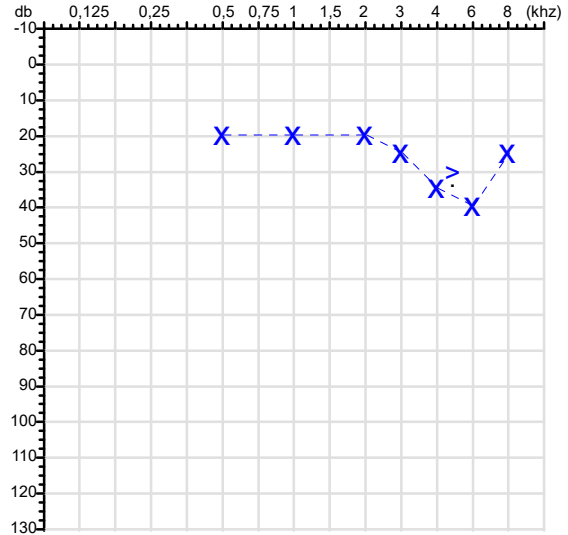
CPF :667.924.601-68 Paciente :Kleberson de Lima Benites RG :806916/SSP MT
 CNPJ :51.724.157/0001-09 Razão :SMG SERVICOS E LOCACOES DE EQUIPAMENTOS LTDA
 Nascimento :29/08/1974 Idade : 51 anos
 Motivo :Periódico Setor :GERAL
 Repouso :14h Função :TECNICO ELETROMECAÂNICO
 Data do Exame : 28/04/2026

Orelha Direita



Audiometria

Orelha Esquerda



Aérea

Khz	0,25	0,5	1	2	3	4	6	8
OD db	NDG	25	20	20	20	25	25	25

Khz	0,25	0,5	1	2	3	4	6	8
OE db	NDG	20	20	20	25	35	40	25

Óssea

Khz	0,25	0,5	1	2	3	4	6
OD db	NDG	NDG	NDG	NDG	NDG	NDG	NDG

Khz	0,25	0,5	1	2	3	4	6
OE db	NDG	NDG	NDG	NDG	NDG	30	NDG

Médias Tritonais

Khz	0,5	1	2	=	3	4	6	=
OD db	25	20	20	22	20	25	25	23

Khz	0,5	1	2	=	3	4	6	=
OE db	20	20	20	20	25	35	40	33

Laudo Clínico OD

Audição normal

Laudo Clínico OE

Alteração auditiva neurosensorial com configuração em entalhe

Classificações: tipo de perda auditiva (Silman e Silvermam - 1997), grau de perda auditiva média 500khz, 1000khz e 2000khz (Lloyd e Kaplan - 1978) e configuração audiométrica (Silman e Silverman - 1997 - adaptada de Carhart, 1945 e Lloyd e Kaplan, 1978)

Classificações: tipo de perda auditiva (Silman e Silvermam - 1997), grau de perda auditiva média 500khz, 1000khz e 2000khz (Lloyd e Kaplan - 1978) e configuração audiométrica (Silman e Silverman - 1997 - adaptada de Carhart, 1945 e Lloyd e Kaplan, 1978)

Emanuel Sempio
 Fonoaudiólogo
 Audiologia Clínica e Ocupacional
 CRFa/ 5-5297-8

Emanuel Sempio
 Fonoaudiólogo
 CRFa 5 - 5297 - 8
 Assinatura eletrônica :415ECD14A50F2A3E20113D1B7A2F3722
 Para validar a assinatura : <https://sistema.hismet.com.br/validacao.php>

Kleberson de Lima Benites

** Assinado por biometria **

Modelo do Audiometro :AVS500 - VIBRASOM
 Última Aferição :12/08/2025



**ATENDIMENTO CLÍNICO
EXAME N.º 817562**

Paciente

Nome : KLEBERSON DE LIMA BENITES

CPF : 66792460168

Cargo : TECNICO ELETROMECAÂNICO

RG : 806916/SSP MT

Nascimento : 29/08/1974

AVALIAÇÃO PSICOLÓGICA

I.DESCRICÃO DE DEMANDA

A presente avaliação teve por objetivo cumprir o regimento do processo periódico com uso de uma entrevista, um teste psicométrico e o questionário SRQ 20. _____

II.PROCEDIMENTO

Para atender a demanda proposta foi realizada a aplicação do teste AC, que é considerado um teste que avalia a atenção concentrada e o formulário SRQ 20, sendo um instrumento de rastreamento psiquiátrico composto por vinte itens. _____

III.ANÁLISE

No geral obteve-se um resultado bom, obtendo percentil 95, o que representa um processo atencional superior, perante os sujeitos de sua mesma faixa etária e população. No questionário de rastreamento de transtornos mentais, o sujeito relatou não apresentar sintomas. Com estado mental aparentemente conservado. _____

IV.CONCLUSÃO

Em relação aos dados apresentados e analisados, mais as observações, há indícios de que o sujeito tem condições de exercer sua função. _____

V. PRAZO DE VALIDADE DA AVALIAÇÃO

Considerando que a personalidade é dinâmica e multideterminada, esta avaliação será válida para o presente momento.

Cuiabá-MT, 28 de abril de 2026



Como validar o documento pelo ITI:
Leia o qr-code e siga as instruções na página que será aberta.



Protocolo:26042811403045

Data:28/04/2026

Paciente:KLEBERSON DE LIMA BENITES

Nasc.:29/08/1974 RG :806916-SSP MT

CPF:66792460168

Exame :ELETROCARDIOGRAMA ECG

Resultado

FC = 62BPM (VARIA DE DE 50 A 100BPM, DE ACORDO COM AS ÚLTIMAS DIRETRIZES DE ECG DA SBC).

P-R = 0,12_S (NORMAL = 0,10 A 0,20S), P SINUSAL (ONDA P SINUSAL SE POSITIVA E, D1, D2, D3, AVF).

QRS = 0,08S (NORMAL = 0,07 A 0,11S) OBS: Q PATOLÓGICA SE AMPLITUDE FOR PELO MENOS 25% DA ONDA R.

QTC = 0,36S (NORMAL = 0,34 A 0,45S P/ HOMENS A 0,47S P/ MULHERES).

RITMO SINUSAL.

SÂQRS = -30° (NORMAL = 0 A 90° , ALGUNS AUTORES CONSIDERAM NORMAL = -30 A $+110^{\circ}$).

Impressão diagnóstica

DENTRO DOS PARÂMETROS NORMAIS.

DRA. JAMILA LEITE XAVIER

Cardiologista CRM MT 6422 RQE 4016 MT

Dr.ª Jamila L. Xavier

v1.0 Chave:<http://sistema.imaggi.com.br/validar.php?chave=08179718837007800499246012154001>

CRM-MT 6422

AV. GENERAL MELLO, 227 - POÇÃO - CEP 78015-300 - CUIABÁ - MT

FONE: (65) 3055-2051 - IMAGGI@IMAGGI.COM.BR



Protocolo:26042811555145

Data:28/04/2026

Paciente:KLEBERSON DE LIMA BENITES

Nasc.:29/08/1974 RG :806916-SSP MT

CPF:66792460168

Exame :ELETROENCEFALOGRAMA CLINICO

Resultado

A ATIVIDADE ELÉTRICA CEREBRAL DE REPOUSO MOSTROU-SE SIMÉTRICA ENTRE ÁREAS HOMÓLOGAS, ORGANIZADA, CONSTITUÍDA POR UM RITMO ALFA DOMINANTE, 09-10HZ DE MÉDIA AMPLITUDE, COM PREDOMÍNIO NAS REGIÕES POSTERIO.
AUSÊNCIA DE ATIVIDADE EPILEPTIFORME.
DURANTE TODO O DECORRER DO EXAME, MESMO COM A ATIVAÇÃO PELA HIPERPNÉIA, NÃO FORAM REGISTRADOS GRAFOELEMENTOS PATOLÓGICOS.
ELETROENCEFALOGRAMA DIGITAL, REALIZADO DURANTE VIGÍLIA, EM CONDIÇÕES TÉCNICAS SATISFATÓRIAS.

Impressão diagnóstica

DENTRO DOS PARÂMETROS NORMAIS.

DR. CESAR ANDROLAGE
Neurologista CRM 7432 MT RQE 4011 MT
CRM: MT 7432

v1.0 Chave:<http://sistema.imaggi.com.br/validar.php?chave=119606097530824508903438363574>

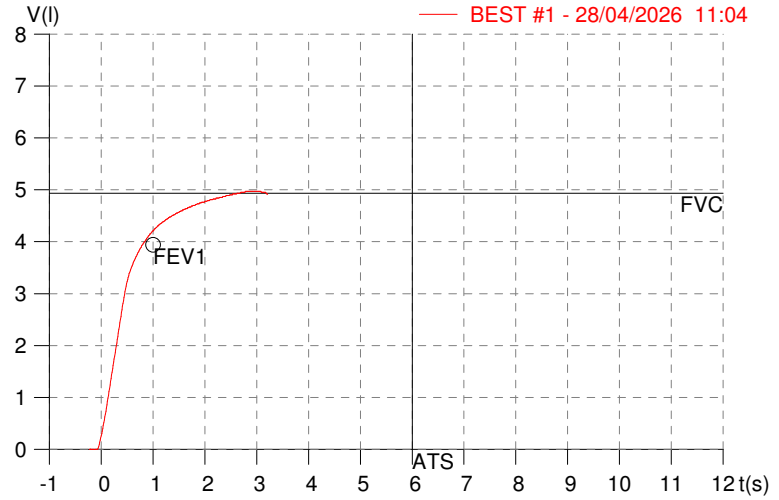
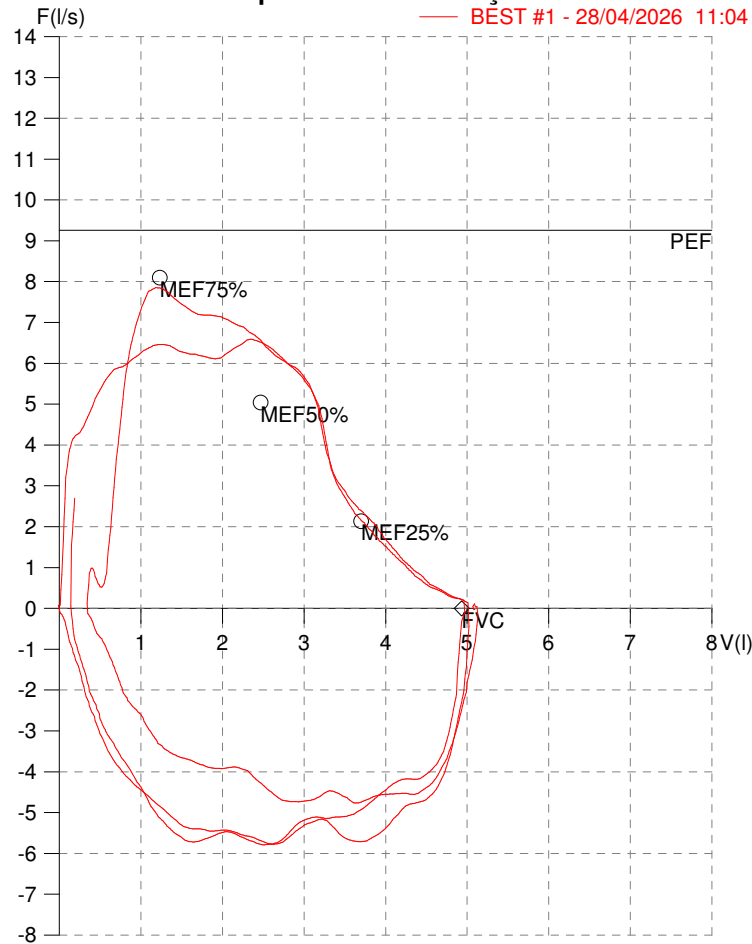


HISMET - MEDICINA DO TRABALHO
AV. GENERAL MELLO, 227. POÇÃO. CUIABÁ MT
Tel. (65)3321-7051

ID: 817562
Primeiro Nome: KLEBERSON DE LIMA
Sobrenome: BENITES
Data: 28/04/2026

Data de nascimento: 29/08/1974
Sexo : Macho
Peso (kg): 104.0
Altura (cm): 184.0

Capacidade Vital Forçada



Parâmetro	UM	Descrição	Prev.	BEST#1	% Prev.
Best FVC	l(btps)	Melhor Capacidade Vital Forçada	4.93	4.99	101.2
FVC	l(btps)	Capacidade Vital Forçada	4.93	4.99	101.2
FEV1	l(btps)	Volume Exp Forçada em 1 seg	3.94	4.21	106.8
PEF	l/sec	Pico de Fluxo expiratório	9.25	6.60	71.3
PIF	l/sec	Pico de Fluxo Inspiratório		5.79	
FEV1/FVC%	%	FEV1 em % da FVC	78.0	84.4	108.2
FEF25-75%	l/sec	Fluxo expiratório médio forçado	4.08	4.88	119.8
MEF75%	l/sec	Fluxo Exp Máx @ 25% FVC	8.10	6.46	79.8
MEF50%	l/sec	Fluxo Exp Máx @ 50% FVC	5.04	6.50	129.0
MEF25%	l/sec	Fluxo Exp Máx @ 75% FVC	2.14	2.14	99.9
FET100%	sec	Tempo de Expiração forçada		2.8	
PEFr	l/min	Pico de Fluxo expiratório (l/min)	555.3	395.7	71.3

Diagnóstico:
 Espirometria normal

Impresso 28/04/2026

Cod.: 580548	Paciente: Kleberson de Lima Benites	Sexo: Masculino	Idade: 51 (A)
Atendido em: 28/04/2026	Professional Solicitante: Dr.(a) Rafael Correa da Costa	Cadastro de Pessoas Físicas: CPF: 66792460168	Convênio: Hismet

GLICOSE EM JEJUM

99 mg/dL

Método: Enzimático Colorimétrico Material: Soro Coletado em: 28/04/2026 Liberado em: 28/04/2026 13:19

Valores de Referência:

70 a 99 mg/dL

Histórico de Resultados

88 mg/dL

01/11/2023

110 mg/dL

03/01/2025

109 mg/dL

12/01/2026



Assinado Digitalmente

Dra. Julia Cristina da Silva
Biomédica
CRBM - 24963

A interpretação de qualquer teste com finalidade diagnóstica ou prognóstica depende de avaliação conjunta dos dados clínicos e da história médica do paciente.

Responsável Técnico: Bruno Bini Napoleão - CRBM 2121

Endereço: Av. General Vale,350, Bandeirantes.
Telefone:65-99295 3662

Cod.: 580548	Paciente: Kleberson de Lima Benites	Sexo: Masculino	Idade: 51 (A)
Atendido em: 28/04/2026	Profissional Solicitante: Dr.(a) Rafael Correa da Costa	Cadastro de Pessoas Físicas: CPF: 66792460168	Convênio: Hismet

HEMOGRAMA

Método: Automação XNL550 Material: PLASMA EDTA Coletado em: 28/04/2026 Liberado em: 28/04/2026 13:10

Eritrograma

		Valores de Referência
Hemácias em milhões/ mm ³:	4,92	4,30 a 5,70/mm ³
Hemoglobina em g/dL.....:	14,5	13,5 a 17,5g/dL
Hematócrito em %.....:	40,9	39,0 a 50,0%
Vol. Glob. Média em fl.....:	83,1	80,0 a 95,0fl
Hem. Glob. Média em pg.....:	29,5	26,0 a 34,0pg
C.H. Glob. Média em g/dL.....:	35,5	31,0 a 36,0g/dL
RDW.....:	12,5	11,0 a 15,0%

Leucograma

Leucócitos.....:	8.890/mm³		3.500 a 10.000/mm ³
Neutrófilos.....:	60,9%	5.414/mm³	50 a 70 2000 a 7000
Blastos.....:	0,0%	0/mm³	0 0
Promielocitos.....:	0,0%	0/mm³	0 0
Mielocitos.....:	0,0%	0/mm³	0 0
Metamielocitos.....:	0,0%	0/mm³	0 0
Bastões.....:	0,0%	0/mm³	0 a 6 0 a 600
Segmentados.....:	60,9%	5.414/mm³	50 a 70 2000 a 7000
Eosinófilos.....:	2,2%	196/mm³	2 a 4 80 a 600
Basófilos.....:	0,7%	62/mm³	0 a 2 0 a 200
Linfócitos típicos.....:	24,6%	2.187/mm³	25 a 35 1000 a 3500
Linfócitos atípicos.....:	0,0%	0/mm³	0 0
Monócitos.....:	11,6%	1.031/mm³	2 a 10 400 a 1000

Plaquetas

Plaquetas.....:	245.000/mm³	150.000 a 450.000/mm ³
VPM.....:	9,4/fl	6,7 a 10,0fl
Plaquetócrito.....:	0,230%	0,100 a 0,500%
PDW.....:	9,9	15,0 a 17,9%



Assinado Digitalmente



Dra. Julia Cristina da Silva
Biomédica
CRBM - 24963

A interpretação de qualquer teste com finalidade diagnóstica ou prognóstica depende de avaliação conjunta dos dados clínicos e da história médica do paciente.

Responsável Técnico: Bruno Bini Napoleão - CRBM 2121

Endereço: Av. General Vale,350, Bandeirantes.
Telefone:65-99295 3662