



ATESTADO DE SAÚDE OCUPACIONAL N.º 817618

Médico do Trabalho Coordenador do PCMSO - DR. EUGENIO CARLOS DE MORAES MOREIRA DA SILVA - CRM N.º 135554 SP

CNPJ : 20.335.579/0001-50

Fantasia : DYNAMUS

Razão Social : DYNAMUS MANUTENCAO E OPERACAO INDUSTRIAL LTDA ME

Endereço : RUA FRANCISCO CEZARIO DE AZEVEDO N.º 1487

Complemento :

Cidade / UF : COSMÓPOLIS/SP

CEP : 13.150-001

Funcionário

Nome : Remilthon Kassio Nunes Lara

Setor: GERAL

CPF : 915.955.171-20

Cargo: APOIO OPERACIONAL

RG : 11684380 / SESP MT

Nascimento: 02/03/1983

Em cumprimento às portarias N.ºS 3214/78,3164/82,12/83, 24/94 E 08/96 NR7 do Ministério do Trabalho e emprego para fins de exame:

Admissional

Riscos

Cód eSocial	Risco	Agente	Cód eSocial	Risco	Agente
09.01.001	AUSÊNCIA DE AGENTES NOCIVOS	A.A.N			---

Exames

Cód. eSocial	Data	Descrição	Cód. eSocial	Data	Descrição
296	28/04/2026	ACUIDADE VISUAL	1057	06/05/2026	ESPIROMETRIA
281	28/04/2026	AUDIOMETRIA TONAL	295	06/05/2026	EXAME CLINICO
530	28/04/2026	ECG - ELETROCARDIOGRAMA	693	28/04/2026	HEMOGRAMA COM CONTAGEM DE PLAQUETAS
536	28/04/2026	EEG - ELETROENCEFALOGRAMA			

Parecer

Apto

Observações:



Cuiabá-MT 6 de maio de 2026

Remilthon Kassio Nunes Lara

**** Assinado por biometria ****

Dr. Rafael Corrêa da Costa
CRM-MT 8885 RQE 6179
NIS 267.88034.91-3



ITI
Instituto Nacional de
Tecnologia da Informação

Como validar o documento pelo ITI:

Leia o qr-code e siga as instruções na página que sera aberta.

URL para validação e download do documento:

<https://sismed.villesistemas.com.br/copyurl.php?exame=817618>





ATESTADO DE SAÚDE OCUPACIONAL N.º 817618

Médico do Trabalho Coordenador do PCMSO - DR. EUGENIO CARLOS DE MORAES MOREIRA DA SILVA - CRM N.º 135554 SP

CNPJ : 20.335.579/0001-50

Fantasia : DYNAMUS

Razão Social : DYNAMUS MANUTENCAO E OPERACAO INDUSTRIAL LTDA ME

Endereço : RUA FRANCISCO CEZARIO DE AZEVEDO N.º 1487

Complemento :

Cidade / UF : COSMÓPOLIS/SP

CEP : 13.150-001

Funcionário

Nome : Remilthon Kassio Nunes Lara

Setor: GERAL

CPF : 915.955.171-20

Cargo: APOIO OPERACIONAL

RG : 11684380 / SESP MT

Nascimento: 02/03/1983

Em cumprimento às portarias N.ºS 3214/78,3164/82,12/83, 24/94 E 08/96 NR7 do Ministério do Trabalho e emprego para fins de exame:

Admissional

Riscos

Cód eSocial	Risco	Agente	Cód eSocial	Risco	Agente
09.01.001	AUSÊNCIA DE AGENTES NOCIVOS	A.A.N			---

Exames

Cód. eSocial	Data	Descrição	Cód. eSocial	Data	Descrição
296	28/04/2026	ACUIDADE VISUAL	1057	06/05/2026	ESPIROMETRIA
281	28/04/2026	AUDIOMETRIA TONAL	295	06/05/2026	EXAME CLINICO
530	28/04/2026	ECG - ELETROCARDIOGRAMA	693	28/04/2026	HEMOGRAMA COM CONTAGEM DE PLAQUETAS
536	28/04/2026	EEG - ELETROENCEFALOGRAMA			

Parecer

Apto

Observações:



Cuiabá-MT 6 de maio de 2026

Remilthon Kassio Nunes Lara

**** Assinado por biometria ****

Dr. Rafael Corrêa da Costa
CRM-MT 8885 RQE 6179
NIS 267.88034.91-3



ITI
Instituto Nacional de
Tecnologia da Informação

Como validar o documento pelo ITI:

Leia o qr-code e siga as instruções na página que sera aberta.

URL para validação e download do documento:

<https://sismed.villesistemas.com.br/copyurl.php?exame=817618>



Cod.: 580553	Paciente: Remilthon Kassio Nunes Lara	Sexo: Masculino	Idade: 43 (A)
Atendido em: 28/04/2026	Profissional Solicitante: Dr.(a) Rafael Correa da Costa	Cadastro de Pessoas Físicas: CPF: 91595517120	Convênio: Hismet

HEMOGRAMA

Método: Automação XNL550 Material: PLASMA EDTA Coletado em: 28/04/2026 Liberado em: 28/04/2026 13:17

Eritrograma

		Valores de Referência
Hemácias em milhões/ mm ³:	5,17	4,30 a 5,70/mm ³
Hemoglobina em g/dL.....:	14,1	13,5 a 17,5g/dL
Hematócrito em %.....:	40,2	39,0 a 50,0%
Vol. Glob. Média em fl.....:	77,8	80,0 a 95,0fl
Hem. Glob. Média em pg.....:	27,3	26,0 a 34,0pg
C.H. Glob. Média em g/dL.....:	35,1	31,0 a 36,0g/dL
RDW.....:	14,3	11,0 a 15,0%

Leucograma

Leucócitos.....:	7.150/mm³		3.500 a 10.000/mm ³
Neutrófilos.....:	64,9%	4.640/mm³	50 a 70 2000 a 7000
Blastos.....:	0,0%	0/mm³	0 0
Promielocitos.....:	0,0%	0/mm³	0 0
Mielocitos.....:	0,0%	0/mm³	0 0
Metamielocitos.....:	0,0%	0/mm³	0 0
Bastões.....:	0,0%	0/mm³	0 a 6 0 a 600
Segmentados.....:	64,9%	4.640/mm³	50 a 70 2000 a 7000
Eosinófilos.....:	1,1%	79/mm³	2 a 4 80 a 600
Basófilos.....:	0,3%	21/mm³	0 a 2 0 a 200
Linfócitos típicos.....:	28,1%	2.009/mm³	25 a 35 1000 a 3500
Linfócitos atípicos.....:	0,0%	0/mm³	0 0
Monócitos.....:	5,6%	400/mm³	2 a 10 400 a 1000

Plaquetas

Plaquetas.....:	299.000/mm³	150.000 a 450.000/mm ³
VPM.....:	10,6/fl	6,7 a 10,0fl
Plaquetócrito.....:	0,320%	0,100 a 0,500%
PDW.....:	12,6	15,0 a 17,9%



Assinado Digitalmente



Dra. Julia Cristina da Silva
Biomédica
CRBM - 24963

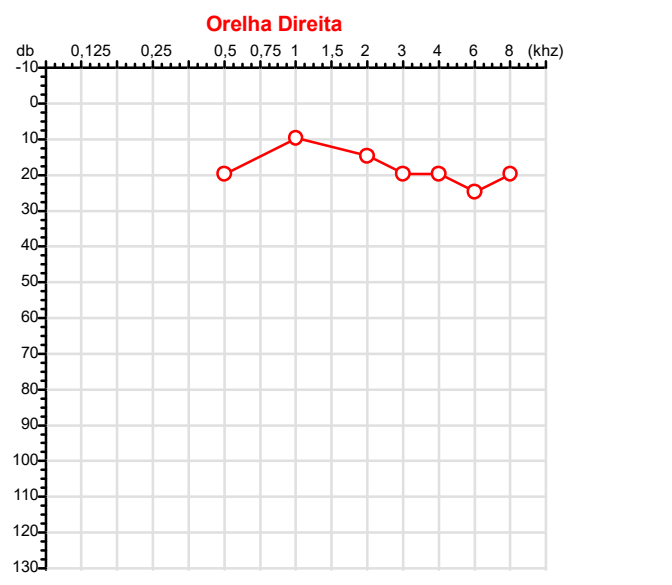
A interpretação de qualquer teste com finalidade diagnóstica ou prognóstica depende de avaliação conjunta dos dados clínicos e da história médica do paciente.

Responsável Técnico: Bruno Bini Napoleão - CRBM 2121

Endereço: Av. General Vale,350, Bandeirantes.
Telefone:65-99295 3662

Exame n.º :817618

CPF :915.955.171-20 Paciente :Remilthon Kassio Nunes Lara RG :11684380/SESP MT
 CNPJ :20.335.579/0001-50 Razão :DYNAMUS MANUTENCAO E OPERACAO INDUSTRIAL LTDA ME
 Nascimento :02/03/1983 Idade : 43 anos
 Motivo :Admissional Setor :GERAL
 Repouso :14h Função :APOIO OPERACIONAL
 Data do Exame : 28/04/2026



Aérea

Khz	0,25	0,5	1	2	3	4	6	8
OD db	NDG	20	10	15	20	20	25	20

Ossea

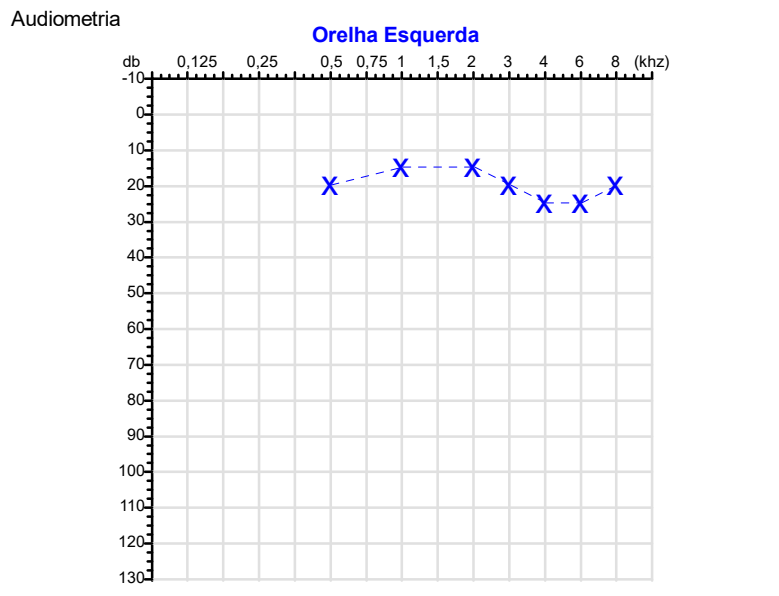
Khz	0,25	0,5	1	2	3	4	6
OD db	NDG	NDG	NDG	NDG	NDG	NDG	NDG

Médias Tritonais

Khz	0,5	1	2	=	3	4	6	=
OD db	20	10	15	15	20	20	25	22

Lauda Clínico OD
Audição normal

Classificações: tipo de perda auditiva (Silman e Silvermam - 1997), grau de perda auditiva média 500khz, 1000khz e 2000khz (Lloyd e Kaplan - 1978) e configuração audiométrica (Silman e Silverman - 1997 - adaptada de Carhart, 1945 e Lloyd e Kaplan, 1978)



Aérea

Khz	0,25	0,5	1	2	3	4	6	8
OE db	NDG	20	15	15	20	25	25	20

Ossea

Khz	0,25	0,5	1	2	3	4	6
OE db	NDG	NDG	NDG	NDG	NDG	NDG	NDG

Médias Tritonais

Khz	0,5	1	2	=	3	4	6	=
OE db	20	15	15	17	20	25	25	23

Lauda Clínico OE
Audição normal

Classificações: tipo de perda auditiva (Silman e Silvermam - 1997), grau de perda auditiva média 500khz, 1000khz e 2000khz (Lloyd e Kaplan - 1978) e configuração audiométrica (Silman e Silverman - 1997 - adaptada de Carhart, 1945 e Lloyd e Kaplan, 1978)

Emanuel Sempio
Fonoaudiólogo
Audiologia Clínica e Ocupacional
CRFa 5-5297-8

Emanuel Sempio
 Fonoaudiólogo
 CRFa 5 - 5297 - 8
 Assinatura eletrônica :BD257558C94371DE3DF95BA58F8E0E06
 Para validar a assinatura : <https://sistema.hismet.com.br/validacao.php>

Remilthon Kassio Nunes Lara
** Assinado por biometria **

Modelo do Audiometro :AVS500 - VIBRASOM
 Última Aferição :12/08/2025

Protocolo:26050408335532

Data:04/05/2026

Paciente:REMILTHON KASSIO NUNES LARA

Nasc.:02/03/1983 RG :11684380-SESP MT

CPF:91595517120

Exame :ELETROENCEFALOGRAMA CLINICO

Resultado

A ATIVIDADE ELÉTRICA CEREBRAL DE REPOUSO MOSTROU-SE SIMÉTRICA ENTRE ÁREAS HOMÓLOGAS, ORGANIZADA, CONSTITUÍDA POR UM RITMO ALFA DOMINANTE,09-10HZ DE MÉDIA AMPLITUDE, COM PREDOMÍNIO NAS REGIÕES POSTERIO.
AUSÊNCIA DE ATIVIDADE EPILEPTIFORME.
DURANTE TODO O DECORRER DO EXAME, MESMO COM A ATIVAÇÃO PELA HIPERPNÉIA, NÃO FORAM REGISTRADOS GRAFOELEMENTOS PATOLÓGICOS.
ELETROENCEFALOGRAMA DIGITAL, REALIZADO DURANTE VIGÍLIA, EM CONDIÇÕES TÉCNICAS SATISFATÓRIAS.

Impressão diagnóstica

DENTRO DOS PARÂMETROS NORMAIS.

DR. CESAR ANDROLAGE
Neurologista CRM 7432 MT RQE 4011 MT
CRM-MT 7432

v1.0 Chave:<http://sistema.imaggi.com.br/validar.php?chave=440683761674205203354764140715>





ATESTADO DE ACUIDADE VISUAL

CNPJ : 20335579000150 Fantasia : DYNAMUS
Razão Social : DYNAMUS MANUTENCAO E OPERACAO INDUSTRIAL LTDA ME
Endereço : RUA FRANCISCO CEZARIO DE N.º 1487 Complemento :
Cidade / UF : ^{AZEVEDO} COSMÓPOLIS / SP CEP : 13150001

Funcionário

Nome : Remilthon Kassio Nunes Lara Setor: GERAL
CPF : 91595517120 Cargo: APOIO OPERACIONAL
RG : 11684380 / SESP MT Nascimento: 02/03/1983

Ficha de Acuidade Visual

Longe

Método de avaliação : Escala Optométrica de Snellen

SEM CORREÇÃO

OD: 20/10

OE: 20/13

COM CORREÇÃO

OD: /

OE: /

Perto

Método de avaliação : Tabela de Jaeger

CORREÇÃO : NÃO

RESULTADO OLHO DIREITO : J1

RESULTADO OLHO ESQUERDO : J1

Teste Cromático

Visão Cromatica: NORMAL

Usa lente/óculos: Não

Cuiabá 28 de abril de 2026

Resultado: NORMAL

Dr. Rafael Correa da Costa
Dr. Rafael Correa da Costa
Médico - CRM/MT 8885
Clínica Médica - RQE 6747
Médico do Trabalho - RQE 6179
Hismet - Medicina do Trabalho - 65-3321 7051

Dr. Rafael Corrêa da Costa
CRM-MT 8885 RQE 6179
NIS 267.88034.91-3

Autenticação Assintatura : CAE321CCEE51300DFE0D88BFCE37388
Para validar a assinatura : <https://sistema.hismet.com.br/validacao.php>

Protocolo:26042814540243

Data:28/04/2026

Paciente:REMILTHON KASSIO NUNES LARA

Nasc.:02/03/1983 RG :11684380-SESP MT

CPF:91595517120

Exame :ELETROCARDIOGRAMA ECG

Resultado

FC = 91BPM (VARIA DE DE 50 A 100BPM, DE ACORDO COM AS ÚLTIMAS DIRETRIZES DE ECG DA SBC).

P-R = 0,12S (NORMAL = 0,10 A 0,20S), P SINUSAL (ONDA P SINUSAL SE POSITIVA E, D1, D2, D3, AVF).

QRS = 0,08S (NORMAL = 0,07 A 0,11S) OBS: Q PATOLÓGICA SE AMPLITUDE FOR PELO MENOS 25% DA ONDA R.

QTC = 0,44S (NORMAL = 0,34 A 0,45S P/ HOMENS A 0,47S P/ MULHERES).

RITMO SINUSAL.

SÂQRS = +60° (NORMAL = 0 A 90°, ALGUNS AUTORES CONSIDERAM NORMAL = -30 A +110°).

Impressão diagnóstica

DENTRO DOS PARÂMETROS NORMAIS.

DRA. JAMILA LEITE XAVIER

Cardiologista CRM MT 6422 RQE 4016 MT

Dr.ª Jamila L. Xavier

900842539995159066733

CRM-MT 6422

v1.0 Chave:<http://sistema.imaggi.com.br/validar.php?chave=48569014900842539995159066733>

AV. GENERAL MELLO, 227 - POÇÃO - CEP 78015-300 - CUIABÁ - MT

FONE: (65) 3055-2051 - IMAGGI@IMAGGI.COM.BR

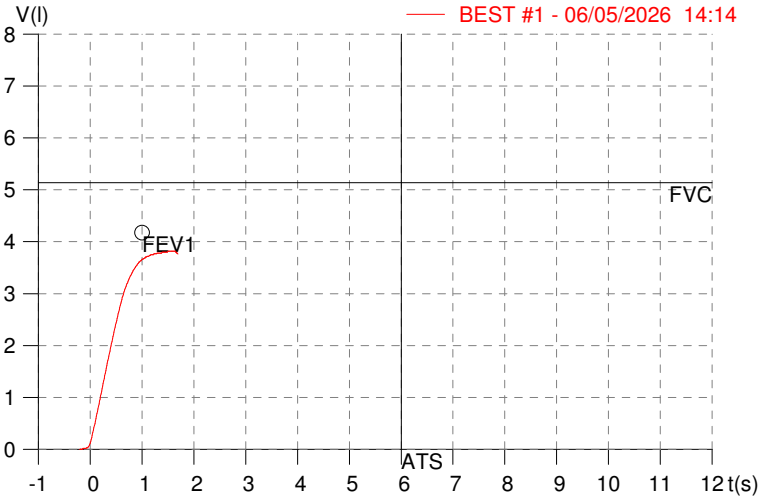
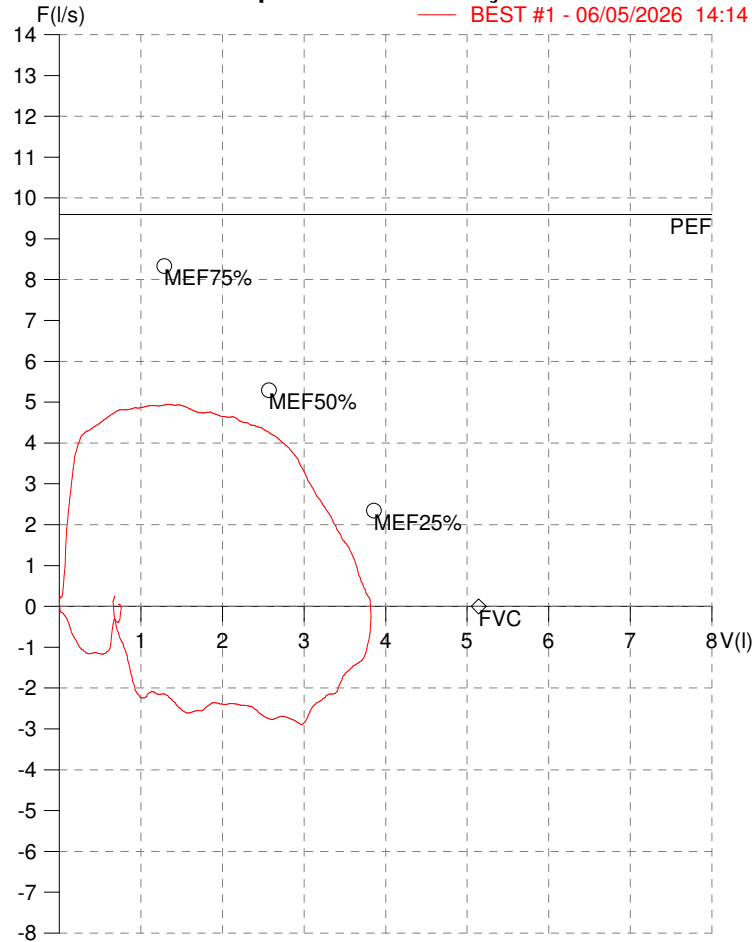


HISMET - MEDICINA DO TRABALHO
AV. GENERAL MELLO, 227. POÇÃO. CUIABÁ MT
Tel. (65)3321-7051

ID: 817616
Primeiro Nome: REMILTHON KASSIO NUN
Sobrenome:
Data: 06/05/2026

Data de nascimento: 02/03/1983
Sexo: Macho
Peso (kg): 94.0
Altura (cm): 184.0

Capacidade Vital Forçada



Dr Rafael Correa da Costa
Médico - CRM/MT 8885
Clínica Médica - RQE 6747
Médico do Trabalho - RQE 6179
Hismet - Medicina do Trabalho - 65-3321 7051

Parâmetro	UM	Descrição	Prev.	BEST#1	% Prev.
Best FVC	l(btps)	Melhor Capacidade Vital Forçada	5.14	3.83	74.6
FVC	l(btps)	Capacidade Vital Forçada	5.14	3.83	74.6
FEV1	l(btps)	Volume Exp Forçada em 1 seg	4.17	3.65	87.5
PEF	l/sec	Pico de Fluxo expiratório	9.60	4.95	51.5
PIF	l/sec	Pico de Fluxo Inspiratório		2.89	
FEV1/FVC%	%	FEV1 em % da FVC	79.5	95.3	119.9
FEF25-75%	l/sec	Fluxo expiratório médio forçado	4.42	4.56	103.1
MEF75%	l/sec	Fluxo Exp Máx @ 25% FVC	8.33	4.86	58.3
MEF50%	l/sec	Fluxo Exp Máx @ 50% FVC	5.29	4.68	88.5
MEF25%	l/sec	Fluxo Exp Máx @ 75% FVC	2.34	3.72	158.5
FET100%	sec	Tempo de Expiração forçada		1.5	
PEFr	l/min	Pico de Fluxo expiratório (l/min)	575.9	296.7	51.5

Diagnóstico:

Anormalidade Moderado

Impresso 06/05/2026