



ATESTADO DE ACUIDADE VISUAL

CNPJ : 37457942000103 Fantasia : TRAEL TRANSFORMADORES ELETRICOS
Razão Social : TRAEL TRANSFORMADORES ELETRICOS LTDA
Endereço : RUA N N.º 244 Complemento : QUADRA 17
Cidade / UF : CUIABÁ / MT CEP : 78098400

Funcionário

Nome : Argemira Mendes de Almeida Setor: DISTRIBUICAO - BOBINAGEM AT - DISTRIBUICAO
CPF : 90451180178 Cargo: BOBINADOR (A) IV
RG : 5391243 / SSP MT Nascimento: 28/06/1975

Ficha de Acuidade Visual

Longe

Método de avaliação : Escala Optométrica de Snellen

SEM CORREÇÃO

OD: 20/20

OE: 20/20

COM CORREÇÃO

OD: /

OE: /

Perto

Método de avaliação : Tabela de Jaeger

CORREÇÃO : NÃO

RESULTADO OLHO DIREITO : J1

RESULTADO OLHO ESQUERDO : J1

Teste Cromático

Visão Cromatica: NORMAL

Usa lente/óculos: Não

Cuiabá 29 de abril de 2026

Resultado: NORMAL

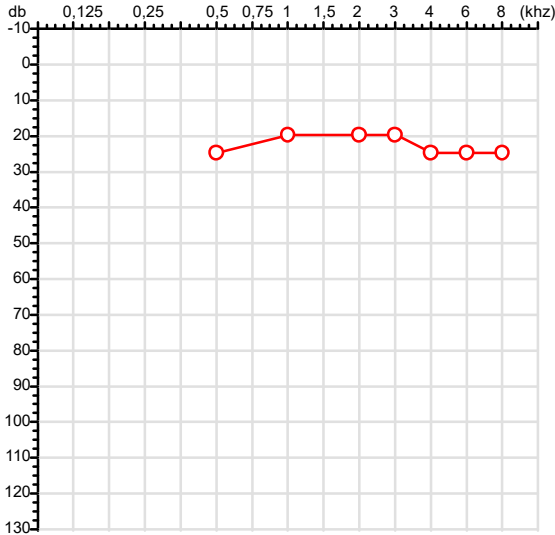
Dr^a Gabriela Nonato Dias
Médica
CRM-MT 16075

Dr^a. Gabriela Nonato Dias
CRM-MT 16075
NIS 271.18441.67-3

Autenticação Assinatura :CBA9C333D12BAECC67F2E0C18AE87DE8
Para validar a assinatura : <https://sistema.hismet.com.br/validacao.php>

CPF :904.511.801-78 Paciente :Argemira Mendes de Almeida RG :5391243/SSP MT
 CNPJ :37.457.942/0001-03 Razão :TRAEI TRANSFORMADORES ELETRICOS LTDA
 Nascimento :28/06/1975 Idade : 50 anos
 Motivo :Mudança de Riscos Ocupacionais Ocupação :DISTRIBUICAO - BOBINAGEM AT - DISTRIBUICAO
 Repouso :14h Função :BOBINADOR (A) IV
 Data do Exame : 29/04/2026

Orelha Direita



Aérea

Khz	0,25	0,5	1	2	3	4	6	8
OD db	NDG	25	20	20	20	25	25	25

Ossea

Khz	0,25	0,5	1	2	3	4	6
OD db	NDG	NDG	NDG	NDG	NDG	NDG	NDG

Médias Tritonais

Khz	0,5	1	2	=	3	4	6	=
OD db	25	20	20	22	20	25	25	23

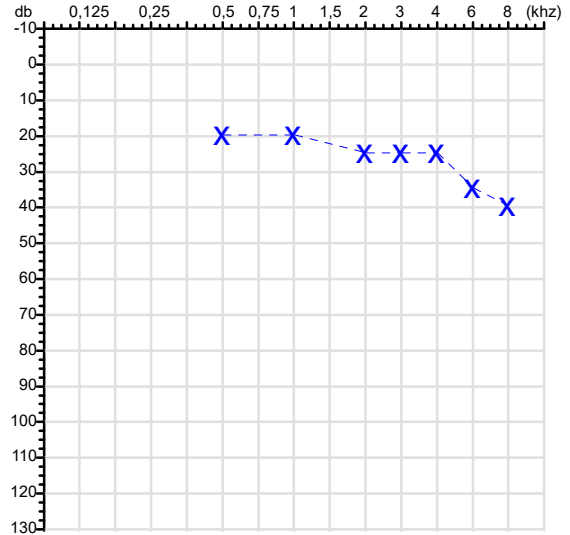
Laudo Clínico OD

Audição normal

Classificações: tipo de perda auditiva (Silman e Silvermam - 1997), grau de perda auditiva média 500khz, 1000khz e 2000khz (Lloyd e Kaplan - 1978) e configuração audiométrica (Silman e Silverman - 1997 - adaptada de Carhart, 1945 e Lloyd e Kaplan, 1978)

Audiometria

Orelha Esquerda



Khz	0,25	0,5	1	2	3	4	6	8
OE db	NDG	20	20	25	25	25	35	40

Khz	0,25	0,5	1	2	3	4	6
OE db	NDG	NDG	NDG	NDG	NDG	NDG	NDG

Khz	0,5	1	2	=	3	4	6	=
OE db	20	20	25	22	25	25	35	28

Laudo Clínico OE

Alteração auditiva com configuração descendente leve

Classificações: tipo de perda auditiva (Silman e Silvermam - 1997), grau de perda auditiva média 500khz, 1000khz e 2000khz (Lloyd e Kaplan - 1978) e configuração audiométrica (Silman e Silverman - 1997 - adaptada de Carhart, 1945 e Lloyd e Kaplan, 1978)

Emanuel Sempio
 Fonoaudiólogo
 Audiologia Clínica e Ocupacional
 CRFa 5-5297-8

Emanuel Sempio
 Fonoaudiólogo
 CRFa 5 - 5297 - 8

Assinatura eletrônica :2B0ED7D65E32DE082EC2517760C5E744
 Para validar a assinatura : <https://sistema.hismet.com.br/validacao.php>

Argemira Mendes de Almeida
 ** Assinado por biometria **

Modelo do Audiometro :AVS500 - VIBRASOM
 Última Aferição :12/08/2025



Cod.: 580620	Paciente: Argemira Mendes de Almeida	Sexo: Feminino	Idade: 50 (A)
Atendido em: 29/04/2026	Profissional Solicitante: Dr. (a) Rafael Correa da Costa	Cadastro de Pessoas Físicas: CPF: 90451180178	Convênio: Hismet

CHUMBO - URINA**0,6 ug/L**

Método: ESPECTROMETRIA DE MASSAS COM PLASMA INDUTIVAMENTE ACOPLADO - ICP/MS Material: Urina pré-jornada de trabalho Coletado em: 29/04/2026 Liberado em: 07/05/2026 17:16

Valores de Referência:

*A NR-7 não estabelece valores de IBE/EE para início de Jornada.

"Metodologia desenvolvida e validada in house seguindo protocolos de validação nacionais e internacionais."

Nota: *ATENÇÃO PARA NOVOS VALORES DE REFERÊNCIA A PARTIR DE 02/06/202

Resultado transcrito do Laboratório Diagnósticos do Brasil.

Histórico de Resultados

2,3 ug/L	0,6 ug/L	0,8 ug/L
15/02/2023	24/01/2024	20/05/2025

Dra. Julia Cristina da Silva
Biomédica
CRBM - 24963

A interpretação de qualquer teste com finalidade diagnóstica ou prognóstica depende de avaliação conjunta dos dados clínicos e da história médica do paciente.

Responsável Técnico: Bruno Bini Napoleão - CREM 2121

Endereço: Av. General Vale, 350, Bandeirantes.

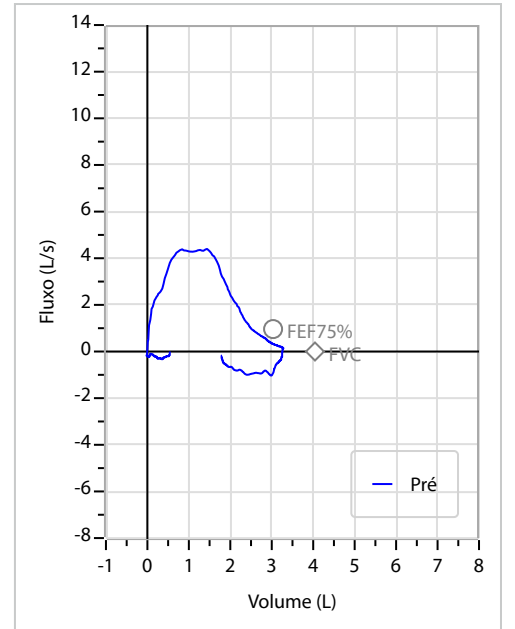
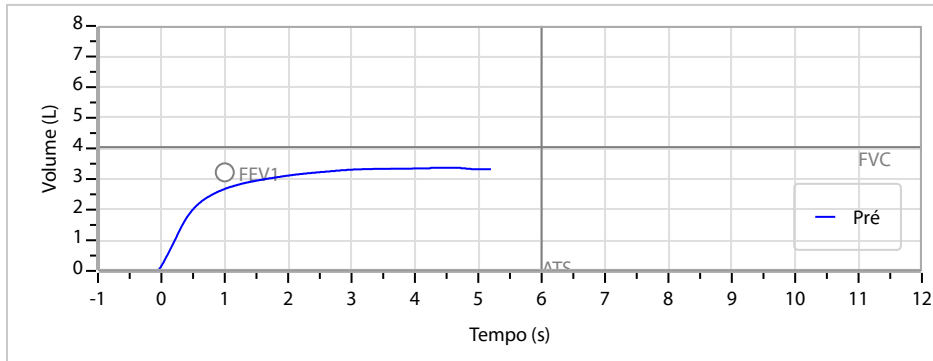
Telefone: 65-99295 3662

CNES: 3055612

Nome	ADEMIR SILVA SANDE		ID1	817433	Sexo	Masculino	Idade	55,0	Peso (kg)	89,00	Altura (cm)	171,0
Agrupamento	--	D.O.B.	26/03/1971	--	BMI (kg/m ²)	30,4	Fumante	Sim	Anos de Tabag...	40	Cig/Dia	20
Técnico	--	Médico	--	--	Classe 2	--	Etnia	--	Outros/Não Especificado			

CAPACIDADE VITAL FORÇADA	Imprimir Resultado dos testes	Definir previsão	Posição do Teste
	08:32	GLI	SENTADO

	Meas.	Pred	% Pred	z score	
FVC	L	3,38	4,04	84	
FEV1	L	2,68	3,22	83	
FEV1/FVC%	%	79,2	79,6	99	
FEV1/Vcmax%	%	79,2	79,6	99	



Interpretação

O indivíduo tem uma relação FEV1/FVC% de 79,2% e um valor FVC de 3,38 L que estão dentro dos limites normais. Os resultados do teste indicam uma **ESPIROMETRIA NORMAL**

Assinatura: _____



Cod.: 580620	Paciente: Argemira Mendes de Almeida	Sexo: Feminino	Idade: 50 (A)
Atendido em: 29/04/2026	Profissional Solicitante: Dr.(a) Rafael Correa da Costa	Cadastro de Pessoas Físicas: CPF: 90451180178	Convênio: Hismet

HEMOGRAMA

Método: Automação XNL550 Material: PLASMA EDTA Coletado em: 29/04/2026 Liberado em: 29/04/2026 10:49

Eritrograma

Valores de Referência

Hemácias em milhões/ mm ³:	4,21	3,9 a 5,0/mm ³
Hemoglobina em g/dL.....:	13,3	11,5 a 15,5g/dL
Hematócrito em %.....:	34,8	35,0 a 45,0%
Vol. Glob. Média em fl.....:	82,7	80,0 a 96,0fl
Hem. Glob. Média em pg.....:	31,6	26,0 a 34,0pg
C.H. Glob. Média em g/dL.....:	38,2	31,0 a 36,0g/dL
RDW.....:	12,7	11,0 a 15,0%

Leucograma

Leucócitos.....:	6.880/mm³	3.500 a 10.000/mm ³
Neutrófilos.....:	55,0%	3.784/mm³ 50 a 70 2000 a 7000
Blastos.....:	0,0%	0/mm³ 0 0
Promielocitos.....:	0,0%	0/mm³ 0 0
Mielocitos.....:	0,0%	0/mm³ 0 0
Metamielocitos.....:	0,0%	0/mm³ 0 0
Bastões.....:	0,0%	0/mm³ 0 a 6 0 a 600
Segmentados.....:	55,0%	3.784/mm³ 50 a 70 2000 a 7000
Eosinófilos.....:	2,5%	172/mm³ 2 a 4 80 a 600
Basófilos.....:	0,7%	48/mm³ 0 a 2 0 a 200
Linfócitos típicos....:	35,5%	2.442/mm³ 25 a 35 1000 a 3500
Linfócitos atípicos...:	0,0%	0/mm³ 0 0
Monócitos.....:	6,3%	433/mm³ 2 a 10 400 a 1000

Plaquetas

Plaquetas.....:	210.000/mm³	150.000 a 450.000/mm ³
VPM.....:	10,8/fl	6,7 a 10,0
Plaquetócrito.....:	0,230%	0,100 a 0,500%
PDW.....:	11,7	15,0 a 17,9%

Dra. Julia Cristina da Silva
Biomédica
CRBM - 24963

A interpretação de qualquer teste com finalidade diagnóstica ou prognóstica depende de avaliação conjunta dos dados clínicos e da história médica do paciente.

Responsável Técnico: Bruno Bini Napoleão - CREM 2121

Endereço: Av. General Vale, 350, Bandeirantes.

Telefone: 65-99295 3662

CNES: 3055612

Protocolo:2604290927389

Data:29/04/2026

Paciente:ARGEMIRA MENDES DE ALMEIDA

Nasc.:28/06/1975 RG :5391243-SSP MT

CPF:90451180178

Exame :RX COLUNA LOMBO SACRA AP / PERFIL

Resultado

CORPOS VERTEBRAIS VISUALIZADOS COM MORFOLOGIA E TEXTURA HABITUAIS.
APÓFISES ESPINHOSAS, TRANSVERSAS E PEDÍCULOS SEM ANORMALIDADES.
TRANSIÇÃO LOMBOSSACRA DE ASPECTO NORMAL.
ESPAÇOS DISCAIS DENTRO DOS LIMITES DA NORMALIDADE.
AUSÊNCIA DE ASSIMETRIAS EVIDENTES OU ESCOLIOSE DA COLUNA.
OSTEOFITOS MARGINAIS INCIPIENTES EM CORPOS VERTEBRAIS.
LINHA DE PESO PROJETADO ANTERIOR A BASE DO SACRO.



Dr. Leandro M. Colmanetti

Médico Radiologista CRM 5995 MT RQE 4585 MT

v1.0 Chave:<http://sistema.imaggi.com.br/validar.php?chave=718752647812502068232054181128>



Protocolo:2604290932209

Data:29/04/2026

Paciente:ARGEMIRA MENDES DE ALMEIDA

Nasc.:28/06/1975 RG :5391243-SSP MT

CPF:90451180178

Exame :RX TORAX PA

Resultado

OSSOS COM MORFOLOGIA E TEXTURA NORMAIS. SEQUELAS DE FRATURAS CONSOLIDADAS EM ARCOS COSTAIS À ESQUERDA.

MEDIASTINO CENTRADO E SEM MASSAS VISÍVEIS NA SUA TOPOGRAFIA.

HILOS E TRAMA VASCULAR PULMONAR DE ASPECTO HABITUAL.

CAMPOS PLEUROPULMONARES COM TRANSPARÊNCIA SATISFATÓRIA.

CÚPULAS DIAFRAGMÁTICAS DE CONTORNOS NÍTIDOS E SEIOS COSTOFRÊNICOS LIVRES.

ÁREA CARDÍACA NO LIMITE SUPERIOR DA NORMALIDADE.



Dr. Leandro M. Colmanetti

Médico Radiologista CRM 5995 MT RQE 4585 MT

v1.0 Chave:<http://sistema.imaggi.com.br/validar.php?chave=430813672085605681937365722356>

