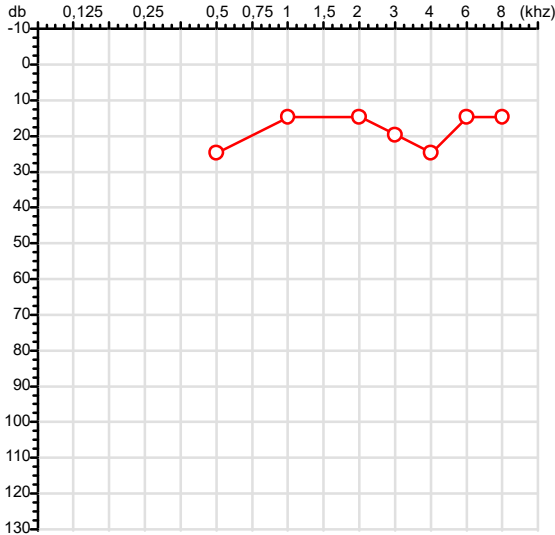


Exame n.º :817785

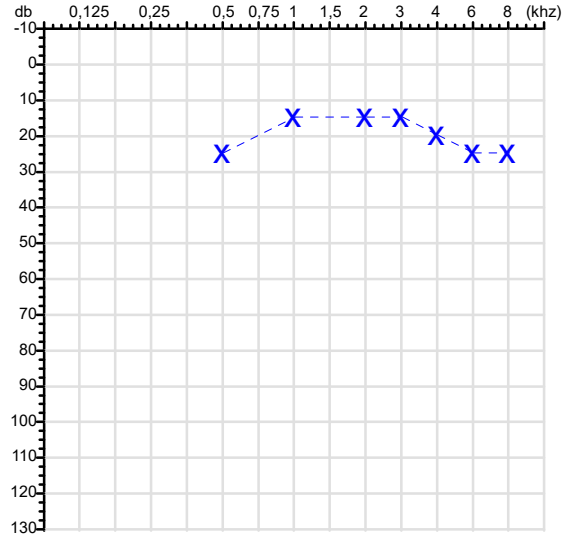
CPF :066.474.091-06	Paciente :Gabriel Menezes Silva	RG :32189028/
CNPJ :43.141.111/0001-20	Razão :DISTRIBUIDORA CENTRAL GAS LTDA	
Nascimento :09/10/2005	Idade : 20 anos	
Motivo :Demissional	Setor :GERAL	
Reposuo :14h	Função :ENTREGADOR	
Data do Exame : 29/04/2026		

Orelha Direita



Audiometria

Orelha Esquerda



Aérea

Khz	0,25	0,5	1	2	3	4	6	8
OD db	NDG	25	15	15	20	25	15	15

Khz	0,25	0,5	1	2	3	4	6	8
OE db	NDG	25	15	15	15	20	25	25

Ossea

Khz	0,25	0,5	1	2	3	4	6
OD db	NDG	NDG	NDG	NDG	NDG	NDG	NDG

Khz	0,25	0,5	1	2	3	4	6
OE db	NDG	NDG	NDG	NDG	NDG	NDG	NDG

Médias Tritonais

Khz	0,5	1	2	=	3	4	6	=
OD db	25	15	15	18	20	25	15	20

Khz	0,5	1	2	=	3	4	6	=
OE db	25	15	15	18	15	20	25	20

Laudo Clínico OD


Audição normal

Laudo Clínico OE

Audição normal

Classificações: tipo de perda auditiva (Silman e Silvermam - 1997), grau de perda auditiva média 500khz, 1000khz e 2000khz (Lloyd e Kaplan - 1978) e configuração audiométrica (Silman e Silverman - 1997 - adaptada de Carhart, 1945 e Lloyd e Kaplan, 1978)

Classificações: tipo de perda auditiva (Silman e Silvermam - 1997), grau de perda auditiva média 500khz, 1000khz e 2000khz (Lloyd e Kaplan - 1978) e configuração audiométrica (Silman e Silverman - 1997 - adaptada de Carhart, 1945 e Lloyd e Kaplan, 1978)



Dr. Erick Augusto Cenedese
 Médico
 CRM - MT 16240

Dr. Erick Augusto Cenedese
 CRM-MT 16240
 NIS : 14302194355

Assinatura eletrônica :E6AE8AA6FA53A759301BB26D3FBC1AD9
 Para validar a assinatura : <https://sistema.hismet.com.br/validacao.php>

Gabriel Menezes Silva

** Assinado por biometria **

Modelo do Audiometro :AS-60 - AUDITEC
 Última Aferição :12/08/2025



ATESTADO DE ACUIDADE VISUAL

CNPJ : 43141111000120 Fantasia : DISTRIBUIDORA CENTRAL GAS
Razão Social : DISTRIBUIDORA CENTRAL GAS LTDA
Endereço : AVENIDA ALZIRA SANTANA (LOT C N.º 2309 Complemento :
Cidade / UF : VÁRZEA GRANDE / MT CEP : 78130005

Funcionário

Nome : Gabriel Menezes Silva Setor: GERAL
CPF : 06647409106 Cargo: ENTREGADOR
RG : 32189028 / Nascimento: 09/10/2005

Ficha de Acuidade Visual

Longe

Método de avaliação : Escala Optométrica de Snellen

SEM CORREÇÃO

OD: 20/10

OE: 20/10

COM CORREÇÃO

OD: /

OE: /

Perto

Método de avaliação : Tabela de Jaeger

CORREÇÃO : NÃO

RESULTADO OLHO DIREITO : J1

RESULTADO OLHO ESQUERDO : J1

Teste Cromático

Visão Cromatica: NORMAL

Usa lente/óculos: Não

Várzea Grande 29 de abril de 2026

Resultado: NORMAL


Dr. Ericki A. Cenedese
Médico
CRM - MT 16240

Dr. Ericki Augusto Cenedese
CRM-MT 16240
NIS 14302194355

Autenticação Assinatura :9DBE27C78F56481291249EEFF6671825
Para validar a assinatura : <https://sistema.hismet.com.br/validacao.php>

Protocolo:26042914270437

Data:29/04/2026

Paciente:GABRIEL MENEZES SILVA

Nasc.:09/10/2005 RG:32189028-

CPF:06647409106

Exame:ELETROCARDIOGRAMA ECG

Resultado

FC = 55BPM (VARIA DE DE 50 A 100BPM, DE ACORDO COM AS ÚLTIMAS DIRETRIZES DE ECG DA SBC).

P-R = 0,12S (NORMAL = 0,10 A 0,20S), P SINUSAL (ONDA P SINUSAL SE POSITIVA E, D1, D2, D3, AVF).

QRS = 0,08_S (NORMAL = 0,07 A 0,11S) OBS: Q PATOLÓGICA SE AMPLITUDE FOR PELO MENOS 25% DA ONDA R.

RITMO SINUSAL.

SÂQRS = +60° (NORMAL = 0 A 90°, ALGUNS AUTORES CONSIDERAM NORMAL = -30 A +110°).

Impressão diagnóstica

DENTRO DOS PARÂMETROS NORMAIS.

DRA. JAMILA LEITE XAVIER

Cardiologista CRM MT 6422 RQE 4016 MT

Dr.ª Jamila L. Xavier

v1.0 Chave:<http://sistema.imaggi.com.br/validar.php?chave=088272417394222843928072661343>

CRM-MT 6422

AV. GENERAL MELLO, 227 - POÇÃO - CEP 78015-300 - CUIABÁ - MT

FONE: (65) 3055-2051 - IMAGGI@IMAGGI.COM.BR



Protocolo:26042914282837

Data:29/04/2026

Paciente:GABRIEL MENEZES SILVA

Nasc.:09/10/2005 RG:32189028-

CPF:06647409106

Exame:ELETROENCEFALOGRAMA CLINICO

Resultado

A ATIVIDADE ELÉTRICA CEREBRAL DE REPOUSO MOSTROU-SE SIMÉTRICA ENTRE ÁREAS HOMÓLOGAS, ORGANIZADA, CONSTITUÍDA POR UM RITMO ALFA DOMINANTE, 09-10HZ DE MÉDIA AMPLITUDE, COM PREDOMÍNIO NAS REGIÕES POSTERIO.
AUSÊNCIA DE ATIVIDADE EPILEPTIFORME.
DURANTE TODO O DECORRER DO EXAME, MESMO COM A ATIVAÇÃO PELA HIPERPNÉIA, NÃO FORAM REGISTRADOS GRAFOELEMENTOS PATOLÓGICOS.
ELETROENCEFALOGRAMA DIGITAL, REALIZADO DURANTE VIGÍLIA, EM CONDIÇÕES TÉCNICAS SATISFATÓRIAS.

Impressão diagnóstica

DENTRO DOS PARÂMETROS NORMAIS.

DR. CESAR ANDROLAGE
Neurologista CRM 7432 MT RQE 4011 MT
CRM: MT 7432

v1.0 Chave:<http://sistema.imaggi.com.br/validar.php?chave=513861529574888617142745758829>





Nome: GABRIEL MENEZES SILVA

Data Nasc.: 09/10/2005

Médico: HISMET

CRM: 175069-MT

Data: 29/04/2026

Protocolo: 1067794

Exame: RX COLUNA LOMBO-SACRA - 3 INCIDENCIAS

Senha: 698146

RAIO-X COLUNA LOMBO-SACRA

Exame radiográfico evidenciou:

Textura óssea normal.

Corpos vertebrais íntegros e alinhados.

Espaços discais conservados.

ID: Dentro de padrões de normalidades.

rbe

Dr. Raul Bernardo Paniagua Eljach
CRM-MT 8230 RQE N° 4157
Título de Especialista em Radiologia
e Diagnóstico por Imagem.

Para sua maior comodidade, acesse seu exame pelo site www.ceico.com.br com o **Protocolo** e **Senha** disponíveis no cabeçalho do laudo.

Responsável Técnico: Dr. Raul Bernardo P. Eljach CRM 8230-MT
Inscrição Pessoa Jurídica CRM 437-MT

1/1

Cod.: 580648	Paciente: Gabriel Menezes Silva	Sexo: Masculino	Idade: 20 (A)
Atendido em: 29/04/2026	Profissional Solicitante: Dr.(a) Rafael Correa da Costa	Registro Geral: CPF:	Convênio: Hismet

GLICOSE EM JEJUM

91 mg/dL

Método: Enzimático Colorimétrico Material: Soro Coletado em: 29/04/2026 Liberado em: 29/04/2026 13:41

Valores de Referência:
70 a 99 mg/dL



Dra. Julia Cristina da Silva
Biomédica
CRBM - 24963