



## ATESTADO DE ACUIDADE VISUAL

CNPJ : 37462769000131 Fantasia : VIAJAR TRANSPORTES  
Razão Social : VIAJAR TRANSPORTES RODOVIARIOS LTDA  
Endereço : R LUIZ CARLOS BISPO DE N.º 76 Complemento : 2432 SALA 01 LOTE 19 QUADRAJ  
Cidade / UF : RONDÔNÓPOLIS / MT CEP : 78740610

### Funcionário

Nome : Edivan Lourenco de Almeida Silva Setor: OPERACIONAL  
CPF : 05304943104 Cargo: MOTORISTA ENTREGADOR 3/4  
RG : / Nascimento: 25/08/1993

### Ficha de Acuidade Visual

#### Longe

Método de avaliação : Escala Optométrica de Snellen

##### SEM CORREÇÃO

OD: 20/13

OE: 20/13

##### COM CORREÇÃO

OD: /

OE: /

#### Perto

Método de avaliação : Tabela de Jaeger

CORREÇÃO : NÃO

RESULTADO OLHO DIREITO : J1

RESULTADO OLHO ESQUERDO : J1

#### Teste Cromático

Visão Cromatica: NORMAL

Usa lente/óculos: Não

Várzea Grande 29 de abril de 2026

Resultado: NORMAL

Dr. Ericki A. Cenedese  
Médico  
CRM - MT 16240

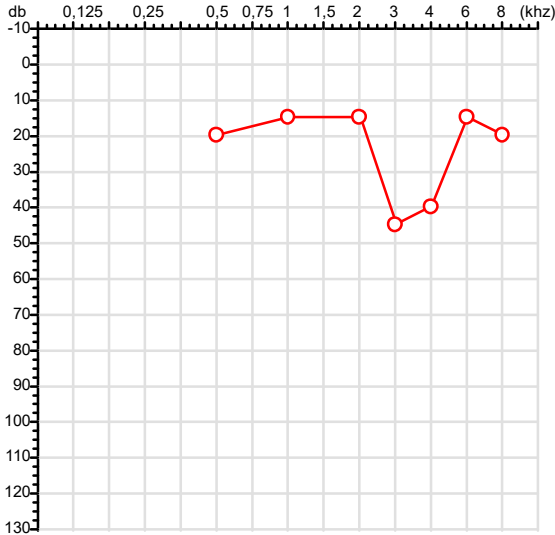
Dr. Ericki Augusto Cenedese  
CRM-MT 16240  
NIS 14302194355

Autenticação Assinatura : B4E629A3A7CBF008B85CFCC499AA8713  
Para validar a assinatura : <https://sistema.hismet.com.br/validacao.php>

# Exame n.º :817816

CPF :053.049.431-04      Paciente :Edivan Lourenco de Almeida Silva      RG :/  
 CNPJ :37.462.769/0001-31      Razão :VIAJAR TRANSPORTES RODOVIARIOS LTDA  
 Nascimento :25/08/1993      Idade : 32 anos  
 Motivo :Mudança de Riscos Ocupacionais      Categoria :OPERACIONAL  
 Repouso :14h      Função :MOTORISTA ENTREGADOR 3/4  
 Data do Exame : 29/04/2026

### Orelha Direita



#### Aérea

Khz	0,25	0,5	1	2	3	4	6	8
OD db	NDG	20	15	15	45	40	15	20

#### Óssea

Khz	0,25	0,5	1	2	3	4	6
OD db	NDG	NDG	NDG	NDG	NDG	NDG	NDG

#### Médias Tritonais

Khz	0,5	1	2	=	3	4	6	=
OD db	20	15	15	17	45	40	15	33

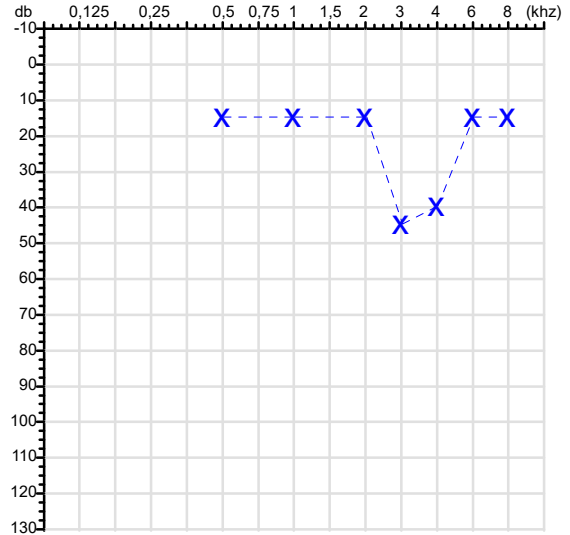
#### Laudo Clínico OD

Alteração auditiva

Classificações: tipo de perda auditiva (Silman e Silvermam - 1997), grau de perda auditiva média 500khz, 1000khz e 2000khz (Lloyd e Kaplan - 1978) e configuração audiométrica (Silman e Silverman - 1997 - adaptada de Carhart, 1945 e Lloyd e Kaplan, 1978)

### Audiometria

### Orelha Esquerda



Khz	0,25	0,5	1	2	3	4	6	8
OE db	NDG	15	15	15	45	40	15	15


Khz	0,25	0,5	1	2	3	4	6
OE db	NDG	NDG	NDG	NDG	NDG	NDG	NDG

Khz	0,5	1	2	=	3	4	6	=
OE db	15	15	15	15	45	40	15	33

#### Laudo Clínico OE

Alteração auditiva

Classificações: tipo de perda auditiva (Silman e Silvermam - 1997), grau de perda auditiva média 500khz, 1000khz e 2000khz (Lloyd e Kaplan - 1978) e configuração audiométrica (Silman e Silverman - 1997 - adaptada de Carhart, 1945 e Lloyd e Kaplan, 1978)

  
 Dr. Ericki Augusto Cenedese  
 Médico  
 CRM - MT 16240  
 NIS : 14302194355

Assinatura eletrônica :3134FF98071C03A724F96B7141A5D08A  
 Para validar a assinatura : <https://sistema.hismet.com.br/validacao.php>

Edivan Lourenco de Almeida Silva  
 \*\* Assinado por biometria \*\*

Modelo do Audiometro :AS-60 - AUDITEC  
 Última Aferição :12/08/2025



**ATENDIMENTO CLÍNICO  
EXAME N.º 817816**

**Paciente**

Nome : Edivan Lourenco de Almeida Silva

CPF : 05304943104

RG : /

Cargo : MOTORISTA ENTREGADOR 3/4

Nascimento : 25/08/1993

**Self Report Questionnaire**

**Instrumento de rastreamento de TMC - SRQ 20 - Versão para língua portuguesa**

1. Tem dores de cabeça freqüentes? ( ) Sim ( X ) Não
2. Tem falta de apetite? ( ) Sim ( X ) Não
3. Dorme mal? ( ) Sim ( X ) Não
4. Assusta-se com facilidade? ( ) Sim ( X ) Não
5. Tem tremores nas mãos? ( ) Sim ( X ) Não
6. Sente-se nervoso(a), tenso(a), ou preocupado(a)? ( ) Sim ( X ) Não
7. Tem má digestão? ( ) Sim ( X ) Não
8. Tem dificuldade de pensar com clareza? ( ) Sim ( X ) Não
9. Tem se sentido triste ultimamente? ( ) Sim ( X ) Não
10. Tem chorado mais do que o costume? ( ) Sim ( X ) Não
11. Encontra dificuldades para realizar suas atividades diárias? ( ) Sim ( X ) Não
12. Tem dificuldade para tomar decisões? ( ) Sim ( X ) Não
13. Tem dificuldades no serviço?(seu trabalho lhe causa sofrimento)? ( ) Sim ( X ) Não
14. É incapaz de desempenhar um papel útil em sua vida? ( ) Sim ( X ) Não
15. Tem perdido o interesse pelas coisas? ( ) Sim ( X ) Não
16. Você se sente uma pessoa inútil, sem préstimo? ( ) Sim ( X ) Não
17. Tem tido idéias de acabar com a vida? ( ) Sim ( X ) Não
18. Sente-se cansado(a) o tempo todo? ( ) Sim ( X ) Não
19. Tem sensações desagradáveis no estomago ? ( ) Sim ( X ) Não
20. Você se cansa com facilidade? ( ) Sim ( X ) Não

**Nota de corte:6. Acima de 06 pontos encaminhar para avaliação com a Psicóloga ou psiquiatra, dependendo da gravidade.**

Varzea Grande-MT, 29 de abril de 2026

Dr. Erick A. Cenedese  
Médico  
CRM - MT 16240

Protocolo:260429103701      Data:29/04/2026  
Paciente:EDIVAN LOURENCO DE ALMEIDA SILVA  
Nasc.:25/08/1993    RG :-      CPF:05304943104  
Exame :ELETROCARDIOGRAMA    ECG

### Resultado

FC = 52BPM (VARIA DE DE 50 A 100BPM, DE ACORDO COM AS ÚLTIMAS DIRETRIZES DE ECG DA SBC).  
P-R = 0,12S (NORMAL = 0,10 A 0,20S), P SINUSAL (ONDA P SINUSAL SE POSITIVA E, D1, D2, D3, AVF).  
QRS = 0,08\_S (NORMAL = 0,07 A 0,11S) OBS: Q PATOLÓGICA SE AMPLITUDE FOR PELO MENOS 25% DA ONDA R.  
RITMO SINUSAL.  
SÂQRS = +60° (NORMAL = 0 A 90°, ALGUNS AUTORES CONSIDERAM NORMAL = -30 A +110°).

Impressão diagnóstica

DENTRO DOS PARÂMETROS NORMAIS.

---

DRA. JAMILA LEITE XAVIER  
Cardiologista CRM MT 6422 RQE 4016 MT

*Dr.ª Jamila L. Xavier*  
5344964338838675772764

CRM-MT 6422

v1.0 Chave:<http://sistema.imaggi.com.br/validar.php?chave=555298515344964338838675772764>



Protocolo:26042914262837

Data:29/04/2026

Paciente:EDIVAN LOURENCO DE ALMEIDA SILVA

Nasc.:25/08/1993 RG :-

CPF:05304943104

Exame :ELETROENCEFALOGRAMA CLINICO

### Resultado

A ATIVIDADE ELÉTRICA CEREBRAL DE REPOUSO MOSTROU-SE SIMÉTRICA ENTRE ÁREAS HOMÓLOGAS, ORGANIZADA, CONSTITUÍDA POR UM RITMO ALFA DOMINANTE,09-10HZ DE MÉDIA AMPLITUDE, COM PREDOMÍNIO NAS REGIÕES POSTERIO.  
AUSÊNCIA DE ATIVIDADE EPILEPTIFORME.  
DURANTE TODO O DECORRER DO EXAME, MESMO COM A ATIVAÇÃO PELA HIPERPNÉIA, NÃO FORAM REGISTRADOS GRAFOELEMENTOS PATOLÓGICOS.  
ELETROENCEFALOGRAMA DIGITAL, REALIZADO DURANTE VIGÍLIA, EM CONDIÇÕES TÉCNICAS SATISFATÓRIAS.

Impressão diagnóstica

DENTRO DOS PARÂMETROS NORMAIS.

---

DR. CESAR ANDROLAGE  
Neurologista CRM 7432 MT RQE 4011 MT  
CRM: MT 7432

v1.0 Chave:<http://sistema.imaggi.com.br/validar.php?chave=842268362690364423310727972817>



Cod.: 580669	Paciente: <b>Edivan Lourenco de Almeida Silva</b>	Sexo: Masculino	Idade: 32 (A)
Atendido em: 29/04/2026	Profissional Solicitante: Dr. (a) Rafael Correa da Costa	Cadastro de Pessoas Físicas: CPF: 05304943104	Convênio: Hismet

**GLICOSE EM JEJUM**

**116 mg/dL**

Método: Enzimático Colorimétrico Material: Soro Coletado em: 29/04/2026 Liberado em: 29/04/2026 13:40

**Resultado repetido e confirmado.**

Valores de Referência:  
70 a 99 mg/dL

Histórico de Resultados

**95 mg/dL**

11/04/2025

**104 mg/dL**

11/02/2026



Dra. Julia Cristina da Silva  
Biomédica  
**CRBM - 24963**

Cod.: 580669	Paciente: <b>Edivan Lourenco de Almeida Silva</b>	Sexo: Masculino	Idade: 32 (A)
Atendido em: 29/04/2026	Profissional Solicitante: Dr.(a) Rafael Correa da Costa	Cadastro de Pessoas Físicas: CPF: 05304943104	Convênio: Hismet

## HEMOGRAMA

Método: Automação XNL550 Material: PLASMA EDTA Coletado em: 29/04/2026 Liberado em: 29/04/2026 13:59

### Eritrograma

Valores de Referência

Hemácias em milhões/ mm <sup>3</sup> .....:	<b>5,69</b>	4,30 a 5,70/mm <sup>3</sup>
Hemoglobina em g/dL.....:	<b>15,0</b>	13,5 a 17,5g/dL
Hematócrito em %.....:	<b>44,4</b>	39,0 a 50,0%
Vol. Glob. Média em fl.....:	<b>78,0</b>	80,0 a 95,0fl
Hem. Glob. Média em pg.....:	<b>26,4</b>	26,0 a 34,0pg
C.H. Glob. Média em g/dL.....:	<b>33,8</b>	31,0 a 36,0g/dL
RDW.....:	<b>12,8</b>	11,0 a 15,0%

### Leucograma

Leucócitos.....:	<b>4.800/mm<sup>3</sup></b>	3.500 a 10.000/mm <sup>3</sup>
Neutrófilos.....:	<b>50,6%</b>	<b>2.429/mm<sup>3</sup></b> 50 a 70 2000 a 7000
Blastos.....:	<b>0,0%</b>	<b>0/mm<sup>3</sup></b> 0 0
Promielocitos.....:	<b>0,0%</b>	<b>0/mm<sup>3</sup></b> 0 0
Mielocitos.....:	<b>0,0%</b>	<b>0/mm<sup>3</sup></b> 0 0
Metamielocitos.....:	<b>0,0%</b>	<b>0/mm<sup>3</sup></b> 0 0
Bastões.....:	<b>0,0%</b>	<b>0/mm<sup>3</sup></b> 0 a 6 0 a 600
Segmentados.....:	<b>50,6%</b>	<b>2.429/mm<sup>3</sup></b> 50 a 70 2000 a 7000
Eosinófilos.....:	<b>3,5%</b>	<b>168/mm<sup>3</sup></b> 2 a 4 80 a 600
Basófilos.....:	<b>1,5%</b>	<b>72/mm<sup>3</sup></b> 0 a 2 0 a 200
Linfócitos típicos....:	<b>34,0%</b>	<b>1.632/mm<sup>3</sup></b> 25 a 35 1000 a 3500
Linfócitos atípicos...:	<b>0,0%</b>	<b>0/mm<sup>3</sup></b> 0 0
Monócitos.....:	<b>10,4%</b>	<b>499/mm<sup>3</sup></b> 2 a 10 400 a 1000

### Plaquetas

Plaquetas.....:	<b>247.000/mm<sup>3</sup></b>	150.000 a 450.000/mm <sup>3</sup>
VPM.....:	<b>11,9/fl</b>	6,7 a 10,0fl
Plaquetócrito.....:	<b>0,300%</b>	0,100 a 0,500%
PDW.....:	<b>16,1</b>	15,0 a 17,9%



Dra. Julia Cristina da Silva  
 Biomédica  
**CRBM - 24963**



**Nome:** EDIVAN LOURENCO DE ALMEIDA SILVA  
**Médico:** HISMET  
**Data:** 29/04/2026  
**Exame:** RX COLUNA LOMBO-SACRA - 3 INCIDENCIAS

**Data Nasc.:** 25/08/1993  
**CRM:** 175069-MT  
**Protocolo:** 1067838  
**Senha:** 73735

### RAIO-X COLUNA LOMBO-SACRA

#### Exame radiográfico evidenciou:

Textura óssea normal.

Corpos vertebrais íntegros e alinhados.

Espaços discais conservados.

**ID: Dentro de padrões de normalidades.**

rbe

**Dr. Raul Bernardo Paniagua Eljach**  
CRM-MT 8230 RQE N° 4157  
Título de Especialista em Radiologia  
e Diagnóstico por Imagem.

Para sua maior comodidade, acesse seu exame pelo site [www.ceico.com.br](http://www.ceico.com.br) com o **Protocolo** e **Senha** disponíveis no cabeçalho do laudo.

Responsável Técnico: Dr. Raul Bernardo P. Eljach CRM 8230-MT  
Inscrição Pessoa Jurídica CRM 437-MT

1/1