



## ATESTADO DE ACUIDADE VISUAL

CNPJ : 37457942000103 Fantasia : TRAEI TRANSFORMADORES ELETRICOS  
Razão Social : TRAEI TRANSFORMADORES ELETRICOS LTDA  
Endereço : RUA N N.º 244 Complemento : QUADRA 17  
Cidade / UF : CUIABÁ / MT CEP : 78098400

### Funcionário

Nome : Clemllda Souza Galvao Setor: DISTRIBUICAO - BOBINAGEM BT - DISTRIBUICAO  
CPF : 03692807333 Cargo: OPERADOR DE MAQUINA I  
RG : / Nascimento: 07/08/1985

### Ficha de Acuidade Visual

#### Longe

Método de avaliação : Escala Optométrica de Snellen

##### SEM CORREÇÃO

OD: 20/15

OE: 20/15

##### COM CORREÇÃO

OD: 20/10

OE: 20/10

#### Perto

Método de avaliação : Tabela de Jaeger

CORREÇÃO : SIM

RESULTADO OLHO DIREITO : J1

RESULTADO OLHO ESQUERDO : J1

#### Teste Cromático

Visão Cromatica: NORMAL

Usa lente/óculos: Sim

Cuiabá 29 de abril de 2026

Resultado: NORMAL

Dr<sup>a</sup> Gabriela Nonato Dias  
Médica  
CRM-MT 16075

Dr<sup>a</sup>. Gabriela Nonato Dias  
CRM-MT 16075  
NIS 271.18441.67-3

Autenticação Assintatura :B34C15372A229CD30F6CEE8FB43F4066  
Para validar a assinatura : <https://sistema.hismet.com.br/validacao.php>

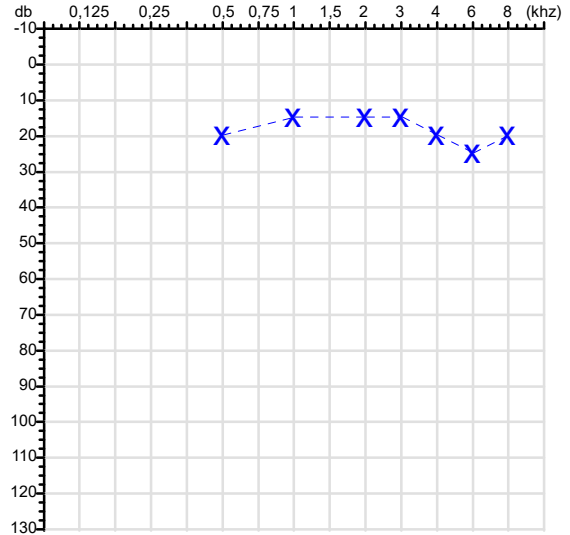
CPF :036.928.073-33 Paciente :Clemilda Souza Galvao RG :/  
 CNPJ :37.457.942/0001-03 Razão :TRAEI TRANSFORMADORES ELETRICOS LTDA  
 Nascimento :07/08/1985 Idade : 40 anos  
 Motivo :Mudança de Riscos Ocupacionais Ocupação :DISTRIBUICAO - BOBINAGEM BT - DISTRIBUICAO  
 Repouso :14h Função :OPERADOR DE MAQUINA I  
 Data do Exame : 29/04/2026

**Orelha Direita**



Audiometria

**Orelha Esquerda**



**Aérea**

Khz	0,25	0,5	1	2	3	4	6	8
OD db	NDG	20	10	15	15	20	25	20

Khz	0,25	0,5	1	2	3	4	6	8
OE db	NDG	20	15	15	15	20	25	20

**Ossea**

Khz	0,25	0,5	1	2	3	4	6
OD db	NDG	NDG	NDG	NDG	NDG	NDG	NDG

Khz	0,25	0,5	1	2	3	4	6
OE db	NDG	NDG	NDG	NDG	NDG	NDG	NDG

**Médias Tritonais**

Khz	0,5	1	2	=	3	4	6	=
OD db	20	10	15	15	15	20	25	20

Khz	0,5	1	2	=	3	4	6	=
OE db	20	15	15	17	15	20	25	20

**Laudo Clínico OD**

Audição normal

**Laudo Clínico OE**

Audição normal

Classificações: tipo de perda auditiva (Silman e Silvermam - 1997), grau de perda auditiva média 500khz, 1000khz e 2000khz (Lloyd e Kaplan - 1978) e configuração audiométrica (Silman e Silverman - 1997 - adaptada de Carhart, 1945 e Lloyd e Kaplan, 1978)

Classificações: tipo de perda auditiva (Silman e Silvermam - 1997), grau de perda auditiva média 500khz, 1000khz e 2000khz (Lloyd e Kaplan - 1978) e configuração audiométrica (Silman e Silverman - 1997 - adaptada de Carhart, 1945 e Lloyd e Kaplan, 1978)

*Emanuel Sempio*  
 Fonoaudiólogo  
 Audiologia Clínica e Ocupacional  
 CRFa 5-5297-8

Emanuel Sempio  
 Fonoaudiólogo  
 CRFa 5 - 5297 - 8  
 Assinatura eletrônica :390CF5B726DC05FD5825A9732C4B4B0E  
 Para validar a assinatura : <https://sistema.hismet.com.br/validacao.php>

*Clemilda Souza Galvao*  
 \*\* Assinado por biometria \*\*

Modelo do Audiometro :AVS500 - VIBRASOM  
 Última Aferição :12/08/2025



Cod.: 580681	Paciente: <b>Clemilda Souza Galvao</b>	Sexo: Feminino	Idade: 40 (A)
Atendido em: 29/04/2026	Profissional Solicitante: Dr. (a) Rafael Correa da Costa	Cadastro de Pessoas Físicas: CPF: 03692807333	Convênio: Hismet

**CHUMBO - URINA****0,7 ug/L**

Método: ESPECTROMETRIA DE MASSAS COM PLASMA INDUTIVAMENTE ACOPLADO - ICP/MS Material: Urina pré-jornada de trabalho Coletado em: 29/04/2026 Liberado em: 07/05/2026 17:16

## Valores de Referência:

\*A NR-7 não estabelece valores de IBE/EE para início de Jornada.

"Metodologia desenvolvida e validada in house seguindo protocolos de validação nacionais e internacionais."

Nota: \*ATENÇÃO PARA NOVOS VALORES DE REFERÊNCIA A PARTIR DE 02/06/202

Resultado transcrito do Laboratório Diagnósticos do Brasil.

## Histórico de Resultados

**0,3 ug/L**  
18/07/2025

Dra. Julia Cristina da Silva  
Biomédica  
CRBM - 24963

A interpretação de qualquer teste com finalidade diagnóstica ou prognóstica depende de avaliação conjunta dos dados clínicos e da história médica do paciente.

Responsável Técnico: Bruno Bini Napoleão - CREM 2121

Endereço: Av. General Vale, 350, Bandeirantes.

Telefone: 65-99295 3662

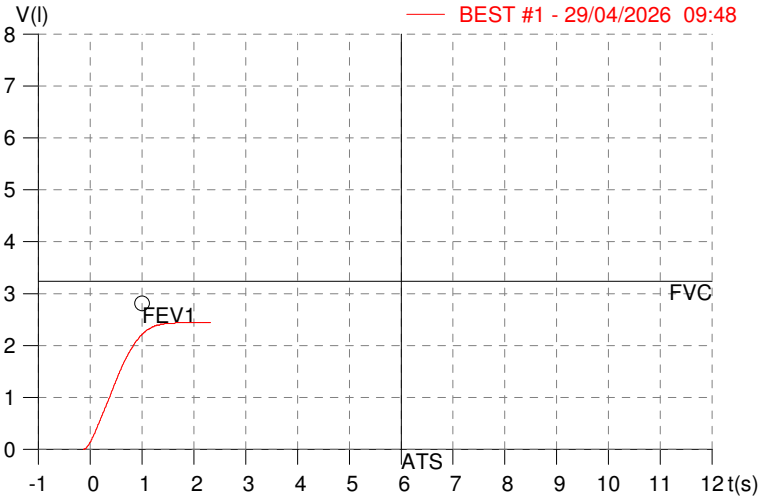
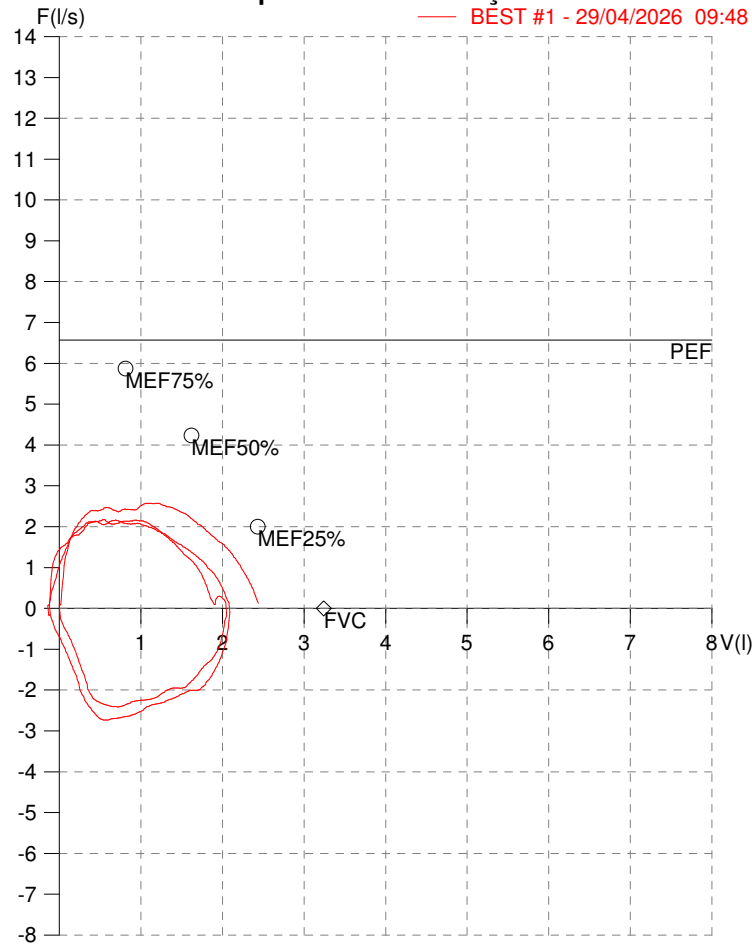
CNES: 3055612

**HISMET - MEDICINA DO TRABALHO**  
**AV. GENERAL MELLO, 227. POÇÃO. CUIABÁ MT**  
**Tel. (65)3321-7051**

**ID:** 817861  
**Primeiro Nome:** CLEMILDA SOUZA GALVA  
**Sobrenome:**  
**Data:** 29/04/2026

**Data de nascimento:** 07/08/1995  
**Sexo :** Fêmea  
**Peso (kg):** 64.0  
**Altura (cm):** 156.0

**Capacidade Vital Forçada**



Parâmetro	UM	Descrição	Prev.	BEST#1	% Prev.
Best FVC	l(btps)	Melhor Capacidade Vital Forçada	3.24	2.46	76.0
FVC	l(btps)	Capacidade Vital Forçada	3.24	2.46	76.0
FEV1	l(btps)	Volume Exp Forçada em 1 seg	2.81	2.21	78.6
PEF	l/sec	Pico de Fluxo expiratório	6.57	2.58	39.2
FEV1/FVC%	%	FEV1 em % da FVC	83.4	89.7	107.6
FEF25-75%	l/sec	Fluxo expiratório médio forçado	3.85	2.35	61.1
MEF75%	l/sec	Fluxo Exp Máx @ 25% FVC	5.87	2.46	42.0
MEF50%	l/sec	Fluxo Exp Máx @ 50% FVC	4.23	2.57	60.6
MEF25%	l/sec	Fluxo Exp Máx @ 75% FVC	2.00	1.86	93.0
FET100%	sec	Tempo de Expiração forçada		1.6	
PEFr	l/min	Pico de Fluxo expiratório (l/min)	394.2	154.6	39.2

**Diagnóstico:**  
Anormalidade Moderado

Impresso 29/04/2026

Cod.: 580681	Paciente: <b>Clemilda Souza Galvao</b>	Sexo: Feminino	Idade: 40 (A)
Atendido em: 29/04/2026	Profissional Solicitante: Dr.(a) Rafael Correa da Costa	Cadastro de Pessoas Físicas: CPF: 03692807333	Convênio: Hismet

## HEMOGRAMA

Método: Automação XNL550 Material: PLASMA EDTA Coletado em: 29/04/2026 Liberado em: 29/04/2026 13:24

### Eritrograma

Valores de Referência

Hemácias em milhões/ mm <sup>3</sup> .....:	<b>4,46</b>	3,9 a 5,0/mm <sup>3</sup>
Hemoglobina em g/dL.....:	<b>13,2</b>	11,5 a 15,5g/dL
Hematócrito em %.....:	<b>36,3</b>	35,0 a 45,0%
Vol. Glob. Média em fl.....:	<b>81,4</b>	80,0 a 96,0fl
Hem. Glob. Média em pg.....:	<b>29,6</b>	26,0 a 34,0pg
C.H. Glob. Média em g/dL.....:	<b>36,4</b>	31,0 a 36,0g/dL
RDW.....:	<b>14,4</b>	11,0 a 15,0%

### Leucograma

Leucócitos.....:	<b>6.200/mm<sup>3</sup></b>	3.500 a 10.000/mm <sup>3</sup>
Neutrófilos.....:	<b>67,5%</b>	<b>4.185/mm<sup>3</sup></b> 50 a 70 2000 a 7000
Blastos.....:	<b>0,0%</b>	<b>0/mm<sup>3</sup></b> 0 0
Promielocitos.....:	<b>0,0%</b>	<b>0/mm<sup>3</sup></b> 0 0
Mielocitos.....:	<b>0,0%</b>	<b>0/mm<sup>3</sup></b> 0 0
Metamielocitos.....:	<b>0,0%</b>	<b>0/mm<sup>3</sup></b> 0 0
Bastões.....:	<b>0,0%</b>	<b>0/mm<sup>3</sup></b> 0 a 6 0 a 600
Segmentados.....:	<b>67,5%</b>	<b>4.185/mm<sup>3</sup></b> 50 a 70 2000 a 7000
Eosinófilos.....:	<b>1,9%</b>	<b>118/mm<sup>3</sup></b> 2 a 4 80 a 600
Basófilos.....:	<b>1,1%</b>	<b>68/mm<sup>3</sup></b> 0 a 2 0 a 200
Linfócitos típicos.....:	<b>19,8%</b>	<b>1.228/mm<sup>3</sup></b> 25 a 35 1000 a 3500
Linfócitos atípicos.....:	<b>0,0%</b>	<b>0/mm<sup>3</sup></b> 0 0
Monócitos.....:	<b>9,7%</b>	<b>601/mm<sup>3</sup></b> 2 a 10 400 a 1000

### Plaquetas

Plaquetas.....:	<b>280.000/mm<sup>3</sup></b>	150.000 a 450.000/mm <sup>3</sup>
VPM.....:	<b>10,0/fl</b>	6,7 a 10,0
Plaquetócrito.....:	<b>0,280%</b>	0,100 a 0,500%
PDW.....:	<b>11,4</b>	15,0 a 17,9%



Assinado Digitalmente



Dra. Julia Cristina da Silva  
Biomédica  
CRBM - 24963

A interpretação de qualquer teste com finalidade diagnóstica ou prognóstica depende de avaliação conjunta dos dados clínicos e da história médica do paciente.

Responsável Técnico: Bruno Bini Napoleão - CRBM 2121

Endereço: Av. General Vale,350, Bandeirantes.  
Telefone:65-99295 3662

Protocolo:2604291107439

Data:29/04/2026

Paciente:CLEMILDA SOUZA GALVAO

Nasc.:07/08/1985 RG :-

CPF:03692807333

Exame :RX COLUNA LOMBO SACRA AP / PERFIL

### Resultado

CORPOS VERTEBRAIS VISUALIZADOS COM MORFOLOGIA E TEXTURA HABITUAIS.  
APÓFISES ESPINHOSAS, TRANSVERSAS E PEDÍCULOS SEM ANORMALIDADES.  
TRANSIÇÃO LOMBOSSACRA DE ASPECTO NORMAL.  
ESPAÇOS DISCAIS DENTRO DOS LIMITES DA NORMALIDADE.  
AUSÊNCIA DE ASSIMETRIAS EVIDENTES OU ESCOLIOSE DA COLUNA.  
LINHA DE PESO PROJETADO ANTERIOR A BASE DO SACRO.  
ALTERAÇÕES DEGENERATIVAS DAS INTERAPOFISÁRIAS EM L5-S1.



---

Dr. Leandro M. Colmanetti

Médico Radiologista CRM 5995 MT RQE 4585 MT

v1.0 Chave:<http://sistema.imaggi.com.br/validar.php?chave=465937916972279549027909890350>



Protocolo:2604291112129

Data:29/04/2026

Paciente:CLEMILDA SOUZA GALVAO

Nasc.:07/08/1985 RG :-

CPF:03692807333

Exame :RX TORAX PA

### Resultado

OSSOS COM MORFOLOGIA E TEXTURA NORMAIS.  
MEDIASTINO CENTRADO E SEM MASSAS VISÍVEIS NA SUA TOPOGRAFIA.  
HILOS E TRAMA VASCULAR PULMONAR DE ASPECTO HABITUAL.  
CAMPOS PLEUROPULMONARES COM TRANSPARÊNCIA SATISFATÓRIA.  
CÚPULAS DIAFRAGMÁTICAS DE CONTORNOS NÍTIDOS E SEIOS COSTOFRÊNICOS LIVRES.  
ÁREA CARDÍACA NOS LIMITES DA NORMALIDADE.



---

Dr. Leandro M. Colmanetti

Médico Radiologista CRM 5995 MT RQE 4585 MT

v1.0 Chave:<http://sistema.imaggi.com.br/validar.php?chave=916241023469064772839427411581>

