



ATESTADO DE ACUIDADE VISUAL

CNPJ : 37457942000103 Fantasia : TRAEI TRANSFORMADORES ELETRICOS
Razão Social : TRAEI TRANSFORMADORES ELETRICOS LTDA
Endereço : RUA N N.º 244 Complemento : QUADRA 17
Cidade / UF : CUIABÁ / MT CEP : 78098400

Funcionário

Nome : Denilse Moreira de Sousa Setor: DISTRIBUICAO - BOBINAGEM AT - DISTRIBUICAO
CPF : 80680569120 Cargo: BOBINADOR (A) V
RG : 710673 / SSP MT Nascimento: 02/11/1965

Ficha de Acuidade Visual

Longe

Método de avaliação : Escala Optométrica de Snellen

SEM CORREÇÃO

OD: 20/40

OE: 20/40

COM CORREÇÃO

OD: 20/20

OE: 20/10

Perto

Método de avaliação : Tabela de Jaeger

CORREÇÃO : NÃO

RESULTADO OLHO DIREITO : J1

RESULTADO OLHO ESQUERDO : J1

Teste Cromático

Visão Cromatica: NORMAL

Usa lente/óculos: Sim

Resultado: NORMAL

Cuiabá 30 de abril de 2026

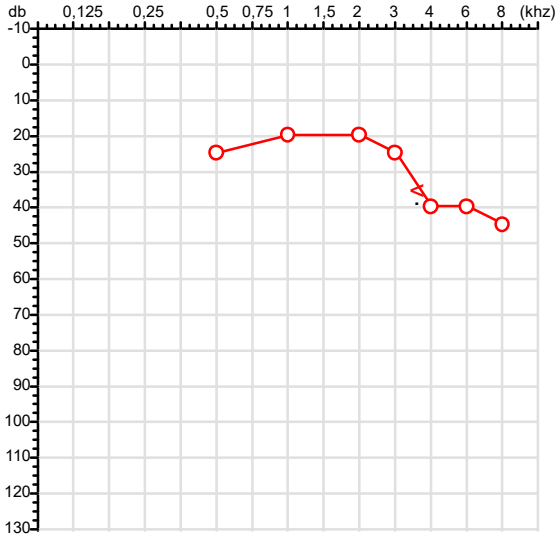

Dr. João Batista de Almeida
Médico
CRM-MT 15709

Dr. João Batista de Almeida Junior
CRM-MT 15709
NIS 269.85078.64-6

Autenticação Assinatura :3D8D03D919FAA681C32B8C14D23870FE
Para validar a assinatura : <https://sistema.hismet.com.br/validacao.php>

CPF :806.805.691-20 Paciente :Denilse Moreira de Sousa RG :710673/SSP MT
 CNPJ :37.457.942/0001-03 Razão :TRAEI TRANSFORMADORES ELETRICOS LTDA
 Nascimento :02/11/1965 Idade : 60 anos
 Motivo :Mudança de Riscos Ocupacionais Ocupação :DISTRIBUICAO - BOBINAGEM AT - DISTRIBUICAO
 Repouso :14h Função :BOBINADOR (A) V
 Data do Exame : 30/04/2026

Orelha Direita



Aérea

Khz	0,25	0,5	1	2	3	4	6	8
OD db	NDG	25	20	20	25	40	40	45

Ossea

Khz	0,25	0,5	1	2	3	4	6
OD db	NDG	NDG	NDG	NDG	NDG	35	NDG

Médias Tritonais

Khz	0,5	1	2	=	3	4	6	=
OD db	25	20	20	22	25	40	40	35

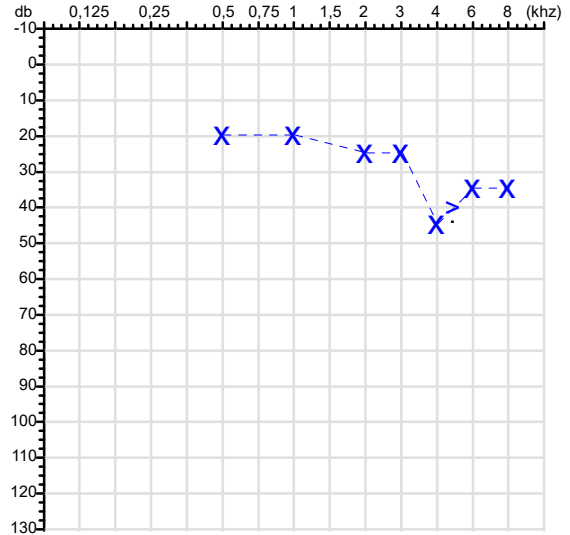
Laudo Clínico OD

Alteração auditiva neurossensorial com configuração descendente acentuada

Classificações: tipo de perda auditiva (Silman e Silvermam - 1997), grau de perda auditiva média 500khz, 1000khz e 2000khz (Lloyd e Kaplan - 1978) e configuração audiométrica (Silman e Silverman - 1997 - adaptada de Carhart, 1945 e Lloyd e Kaplan, 1978)

Audiometria

Orelha Esquerda



Khz	0,25	0,5	1	2	3	4	6	8
OE db	NDG	20	20	25	25	45	35	35

Khz	0,25	0,5	1	2	3	4	6
OE db	NDG	NDG	NDG	NDG	NDG	40	NDG

Khz	0,5	1	2	=	3	4	6	=
OE db	20	20	25	22	25	45	35	35

Laudo Clínico OE

Alteração auditiva neurossensorial com configuração em entalhe

Classificações: tipo de perda auditiva (Silman e Silvermam - 1997), grau de perda auditiva média 500khz, 1000khz e 2000khz (Lloyd e Kaplan - 1978) e configuração audiométrica (Silman e Silverman - 1997 - adaptada de Carhart, 1945 e Lloyd e Kaplan, 1978)

Emanuel Sempio
 Fonoaudiólogo
 Audiologia Clínica e Ocupacional
 CRFa 5-5297-8

Emanuel Sempio
 Fonoaudiólogo
 CRFa 5 - 5297 - 8

Assinatura eletrônica :9DA460A13ADF0352F18F3FF91D94706D
 Para validar a assinatura : <https://sistema.hismet.com.br/validacao.php>

Denilse Moreira de Sousa

** Assinado por biometria **

Modelo do Audiometro :AVS500 - VIBRASOM
 Última Aferição :12/08/2025



Cod.: 580787	Paciente: Denilse Moreira de Sousa	Sexo: Feminino	Idade: 60 (A)
Atendido em: 30/04/2026	Profissional Solicitante: Dr. (a) Rafael Correa da Costa	Cadastro de Pessoas Físicas: CPF: 80680569120	Convênio: Hismet

CHUMBO - URINA**2,6 ug/L**

Método: ESPECTROMETRIA DE MASSAS COM PLASMA INDUTIVAMENTE ACOPLADO - ICP/MS Material: Urina pré-jornada de trabalho Coletado em: 30/04/2026 Liberado em: 11/05/2026 08:21

Valores de Referência:

*A NR-7 não estabelece valores de IBE/EE para início de Jornada.

"Metodologia desenvolvida e validada in house seguindo protocolos de validação nacionais e internacionais."

Nota: *ATENÇÃO PARA NOVOS VALORES DE REFERÊNCIA A PARTIR DE 02/06/202

Resultado transcrito do Laboratório Diagnósticos do Brasil.

Histórico de Resultados

2,9 ug/L	2,0 ug/L	1,5 ug/L	2,9 ug/L
20/02/2023	25/10/2023	01/07/2024	12/05/2025

Dra. Julia Cristina da Silva
Biomédica
CRBM - 24963

A interpretação de qualquer teste com finalidade diagnóstica ou prognóstica depende de avaliação conjunta dos dados clínicos e da história médica do paciente.

Responsável Técnico: Bruno Bini Napoleão - CREM 2121

Endereço: Av. General Vale, 350, Bandeirantes.

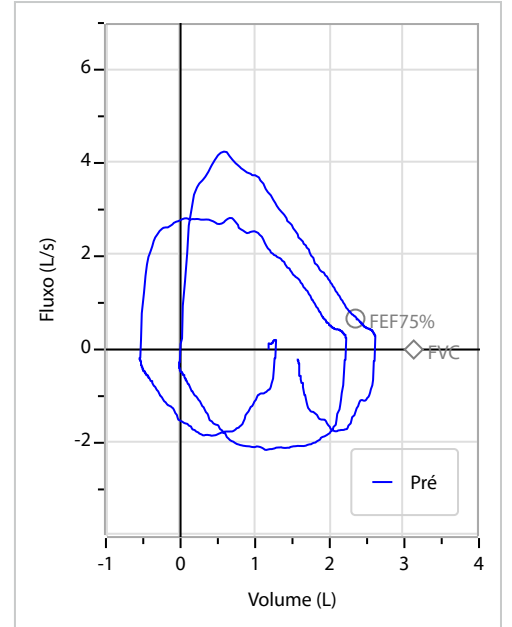
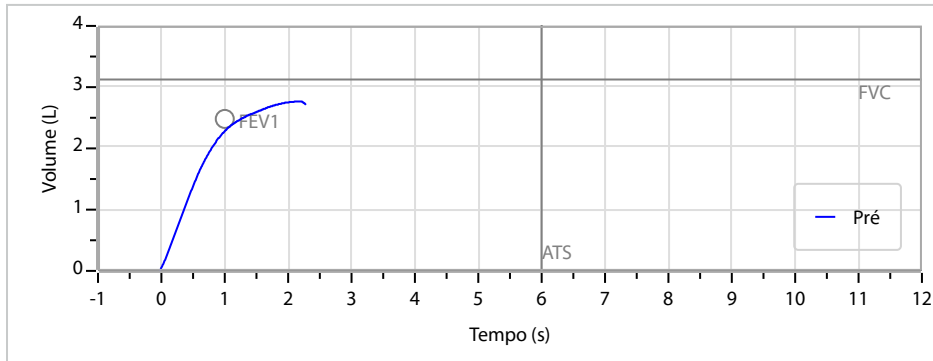
Telefone: 65-99295 3662

CNES: 3055612

Nome	DENILSE MOREIRA DE SOUSA		ID1	818034	Sexo	Feminino	Idade	60,4	Peso (kg)	80,00	Altura (cm)	168,0
Agrupamento	--	D.O.B.	02/11/1965	--	BMI (kg/m2)	28,3	Fumante	Sim	Anos de Tabag...	10	Cig/Dia	5
Técnico	--	Médico	--	--	Classe 2	--	Etnia	--	Outros/Não Especificado			

CAPACIDADE VITAL FORÇADA	Imprimir Resultado dos testes	Definir previsão	Posição do Teste
	07:43	GLI	SENTADO

	Meas.	Pred	% Pred	z score
FVC	L 2,78	3,13	89	
FEV1	L 2,27	2,48	91	
FEV1/FVC%	% 81,6	79,9	102	
FEV1/Vcmax%	% 81,6	79,9	102	



Interpretação

O indivíduo tem uma relação FEV1/FVC% de 81,6% e um valor FVC de 2,78 L que estão dentro dos limites normais. Os resultados do teste indicam uma ESPIROMETRIA NORMAL

Assinatura: _____

Cod.: 580787	Paciente: Denilse Moreira de Sousa	Sexo: Feminino	Idade: 60 (A)
Atendido em: 30/04/2026	Profissional Solicitante: Dr.(a) Rafael Correa da Costa	Cadastro de Pessoas Físicas: CPF: 80680569120	Convênio: Hismet

HEMOGRAMA

Método: Automação XNL550 Material: PLASMA EDTA Coletado em: 30/04/2026 Liberado em: 30/04/2026 10:29

Eritrograma

Valores de Referência

Hemácias em milhões/ mm ³:	4,78	3,9 a 5,0/mm ³
Hemoglobina em g/dL.....:	13,8	11,5 a 15,5g/dL
Hematócrito em %.....:	39,9	35,0 a 45,0%
Vol. Glob. Média em fl.....:	83,5	80,0 a 96,0fl
Hem. Glob. Média em pg.....:	28,9	26,0 a 34,0pg
C.H. Glob. Média em g/dL.....:	34,6	31,0 a 36,0g/dL
RDW.....:	13,4	11,0 a 15,0%

Leucograma

Leucócitos.....:	4.740/mm³	3.500 a 10.000/mm ³
Neutrófilos.....:	49,8%	2.361/mm³ 50 a 70 2000 a 7000
Blastos.....:	0,0%	0/mm³ 0 0
Promielocitos.....:	0,0%	0/mm³ 0 0
Mielocitos.....:	0,0%	0/mm³ 0 0
Metamielocitos.....:	0,0%	0/mm³ 0 0
Bastões.....:	0,0%	0/mm³ 0 a 6 0 a 600
Segmentados.....:	49,8%	2.361/mm³ 50 a 70 2000 a 7000
Eosinófilos.....:	0,8%	38/mm³ 2 a 4 80 a 600
Basófilos.....:	0,2%	9/mm³ 0 a 2 0 a 200
Linfócitos típicos.....:	41,4%	1.962/mm³ 25 a 35 1000 a 3500
Linfócitos atípicos.....:	0,0%	0/mm³ 0 0
Monócitos.....:	7,8%	370/mm³ 2 a 10 400 a 1000

Plaquetas

Plaquetas.....:	177.000/mm³	150.000 a 450.000/mm ³
VPM.....:	10,2/fl	6,7 a 10,0
Plaquetócrito.....:	0,180%	0,100 a 0,500%
PDW.....:	13,0	15,0 a 17,9%



Assinado Digitalmente



Leticia Rodrigues Souza
Biomédica
CRBM 25498

A interpretação de qualquer teste com finalidade diagnóstica ou prognóstica depende de avaliação conjunta dos dados clínicos e da história médica do paciente.

Responsável Técnico: Bruno Bini Napoleão - CRBM 2121

Endereço: Av. General Vale,350, Bandeirantes.
Telefone:65-99295 3662

Protocolo:2604300846089

Data:30/04/2026

Paciente:DENILSE MOREIRA DE SOUSA

Nasc.:02/11/1965 RG :710673-SSP MT

CPF:80680569120

Exame :RX COLUNA LOMBO SACRA AP / PERFIL

Resultado

RAREFAÇÃO ÓSSEA DIFUSA.

CORPOS VERTEBRAIS VISUALIZADOS COM MORFOLOGIA HABITUAIS.

APÓFISES ESPINHOSAS, TRANSVERSAS E PEDÍCULOS SEM ANORMALIDADES.

ESPAÇOS DISCAIS DENTRO DOS LIMITES DA NORMALIDADE.

AUSÊNCIA DE ASSIMETRIAS EVIDENTES OU ESCOLIOSE DA COLUNA.

OSTEOFITOS MARGINAIS INCIPIENTES EM CORPOS VERTEBRAIS.

LINHA DE PESO PROJETADO ANTERIOR A BASE DO SACRO.

PRESENÇA DE SEIS VÉRTEBRAS COM CARACTERÍSTICAS LOMBARES (PROCESSO TRANSVERSO DE T12

HIPOPLÁSICO? LOMBARIZAÇÃO DE S1?). NO PRESENTE ESTUDO A ÚLTIMA VÉRTEBRA COM CARACTERÍSTICAS LOMBARES FOI DENOMINADA VÉRTEBRA DE TRANSIÇÃO (VT).



Dr. Leandro M. Colmanetti

Médico Radiologista CRM 5995 MT RQE 4585 MT

v1.0 Chave:<http://sistema.imaggi.com.br/validar.php?chave=850529014588677907125746627969>



Protocolo:2604300852479

Data:30/04/2026

Paciente:DENILSE MOREIRA DE SOUSA

Nasc.:02/11/1965 RG :710673-SSP MT

CPF:80680569120

Exame :RX TORAX PA

Resultado

OSSOS COM MORFOLOGIA E TEXTURA NORMAIS.
MEDIASTINO CENTRADO E SEM MASSAS VISÍVEIS NA SUA TOPOGRAFIA.
HILOS E TRAMA VASCULAR PULMONAR DE ASPECTO HABITUAL.
CAMPOS PLEUROPULMONARES COM TRANSPARÊNCIA SATISFATÓRIA.
CÚPULAS DIAFRAGMÁTICAS DE CONTORNOS NÍTIDOS E SEIOS COSTOFRÊNICOS LIVRES.
ÁREA CARDÍACA NOS LIMITES DA NORMALIDADE.



Dr. Leandro M. Colmanetti

Médico Radiologista CRM 5995 MT RQE 4585 MT

v1.0 Chave:<http://sistema.imaggi.com.br/validar.php?chave=674153179484378976060474245901>

