



## ATESTADO DE ACUIDADE VISUAL

CNPJ : 26574991000100 Fantasia : D TRES INCORPORADORA  
Razão Social : R. GONCALVES DE CARVALHO LTDA  
Endereço : AV COUTO MAGALHAES N.º 450 Complemento :  
Cidade / UF : VÁRZEA GRANDE / MT CEP : 78110400

### Funcionário

Nome : Klayver Martins de Oliveira Setor: OBRA  
CPF : 09875686123 Cargo: AJUDANTE DE OBRA  
RG : / Nascimento: 12/01/2004

### Ficha de Acuidade Visual

#### Longe

Método de avaliação : Escala Optométrica de Snellen

##### SEM CORREÇÃO

OD: 20/10

OE: 20/10

##### COM CORREÇÃO

OD: /

OE: /

#### Perto

Método de avaliação : Tabela de Jaeger

CORREÇÃO : NÃO

RESULTADO OLHO DIREITO : J1

RESULTADO OLHO ESQUERDO : J1

#### Teste Cromático

Visão Cromatica: NORMAL

Usa lente/óculos: Não

Resultado: NORMAL

Cuiabá 30 de abril de 2026

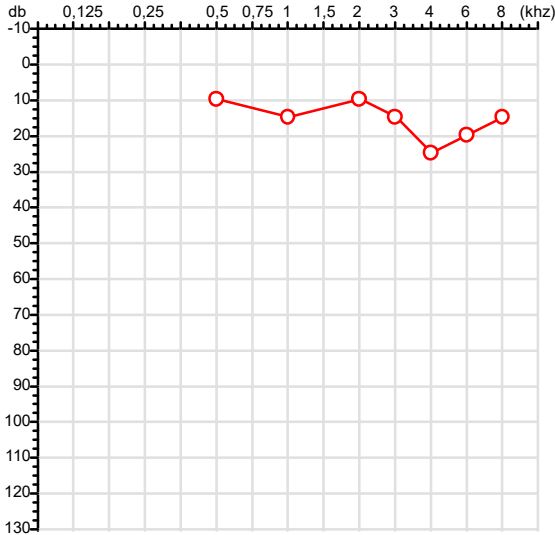
  
Dr. João Batista de Almeida  
Médico  
CRM-MT 15709

Dr. João Batista de Almeida Junior  
CRM-MT 15709  
NIS 269.85078.64-6

Autenticação Assintatura :3E2CF2458321CF5EC2D6D42BBAB312EB  
Para validar a assinatura : <https://sistema.hismet.com.br/validacao.php>

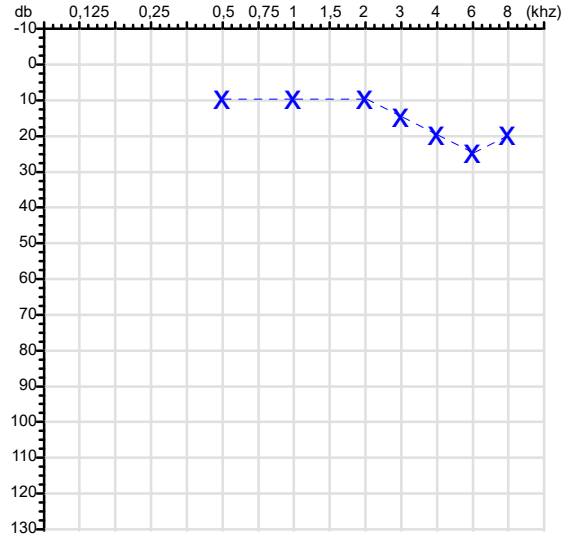
CPF :098.756.861-23	Paciente :Klayver Martins de Oliveira	RG :/
CNPJ :26.574.991/0001-00	Razão :R. GONCALVES DE CARVALHO LTDA	
Nascimento :12/01/2004	Idade : 22 anos	
Motivo :Admissional	Setor :OBRA	
Reposou :14h	Função :AJUDANTE DE OBRA	
Data do Exame : 30/04/2026		

**Orelha Direita**



**Audiometria**

**Orelha Esquerda**



**Aérea**

Khz	0,25	0,5	1	2	3	4	6	8
OD db	NDG	10	15	10	15	25	20	15

Khz	0,25	0,5	1	2	3	4	6	8
OE db	NDG	10	10	10	15	20	25	20

**Óssea**

Khz	0,25	0,5	1	2	3	4	6
OD db	NDG	NDG	NDG	NDG	NDG	NDG	NDG

Khz	0,25	0,5	1	2	3	4	6
OE db	NDG	NDG	NDG	NDG	NDG	NDG	NDG

**Médias Tritonais**

Khz	0,5	1	2	=	3	4	6	=
OD db	10	15	10	12	15	25	20	20

Khz	0,5	1	2	=	3	4	6	=
OE db	10	10	10	10	15	20	25	20

**Lauda Clínico OD**

Audição normal

**Lauda Clínico OE**

Audição normal

Classificações: tipo de perda auditiva (Silman e Silvermam - 1997), grau de perda auditiva média 500khz, 1000khz e 2000khz (Lloyd e Kaplan - 1978) e configuração audiométrica (Silman e Silverman - 1997 - adaptada de Carhart, 1945 e Lloyd e Kaplan, 1978)

Classificações: tipo de perda auditiva (Silman e Silvermam - 1997), grau de perda auditiva média 500khz, 1000khz e 2000khz (Lloyd e Kaplan - 1978) e configuração audiométrica (Silman e Silverman - 1997 - adaptada de Carhart, 1945 e Lloyd e Kaplan, 1978)

*Emanuel Sempio*  
Fonoaudiólogo  
Audiologia Clínica e Ocupacional  
CRFa/ 5-5297-8

Emanuel Sempio  
Fonoaudiólogo  
CRFa 5 - 5297 - 8  
Assinatura eletrônica :F41A301ECC7EB1B43BD2EAA582884FD6  
Para validar a assinatura : <https://sistema.hismet.com.br/validacao.php>

*Klayver Martins de Oliveira*  
\*\* Assinado por biometria \*\*

Modelo do Audiometro :AVS500 - VIBRASOM  
Última Aferição :12/08/2025



**ATENDIMENTO CLÍNICO  
EXAME N.º 818074**

**Paciente**

Nome : KLAYVER MARTINS DE OLIVEIRA

CPF : 09875686123

RG : /

Cargo : AJUDANTE DE OBRA

Nascimento : 12/01/2004

**Self Report Questionnaire**

**Instrumento de rastreamento de TMC - SRQ 20 - Versão para língua portuguesa**

1. Tem dores de cabeça freqüentes? ( ) Sim ( X ) Não
2. Tem falta de apetite? ( ) Sim ( X ) Não
3. Dorme mal? ( ) Sim ( X ) Não
4. Assusta-se com facilidade? ( ) Sim ( X ) Não
5. Tem tremores nas mãos? ( ) Sim ( X ) Não
6. Sente-se nervoso(a), tenso(a), ou preocupado(a)? ( ) Sim ( X ) Não
7. Tem má digestão? ( ) Sim ( X ) Não
8. Tem dificuldade de pensar com clareza? ( ) Sim ( X ) Não
9. Tem se sentido triste ultimamente? ( ) Sim ( X ) Não
10. Tem chorado mais do que o costume? ( ) Sim ( X ) Não
11. Encontra dificuldades para realizar suas atividades diárias? ( ) Sim ( X ) Não
12. Tem dificuldade para tomar decisões? ( ) Sim ( X ) Não
13. Tem dificuldades no serviço?(seu trabalho lhe causa sofrimento)? ( ) Sim ( X ) Não
14. É incapaz de desempenhar um papel útil em sua vida? ( ) Sim ( X ) Não
15. Tem perdido o interesse pelas coisas? ( ) Sim ( X ) Não
16. Você se sente uma pessoa inútil, sem préstimo? ( ) Sim ( X ) Não
17. Tem tido idéias de acabar com a vida? ( ) Sim ( X ) Não
18. Sente-se cansado(a) o tempo todo? ( ) Sim ( X ) Não
19. Tem sensações desagradáveis no estomago ? ( ) Sim ( X ) Não
20. Você se cansa com facilidade? ( ) Sim ( X ) Não

**Nota de corte:6. Acima de 06 pontos encaminhar para avaliação com a Psicóloga ou psiquiatra, dependendo da gravidade.**

Cuiabá-MT, 30 de abril de 2026



Protocolo:26043010053732

Data:30/04/2026

Paciente:KLAYVER MARTINS DE OLIVEIRA

Nasc.:12/01/2004 RG :-

CPF:09875686123

Exame :ELETROCARDIOGRAMA ECG

### Resultado

FC = 57BPM (VARIA DE DE 50 A 100BPM, DE ACORDO COM AS ÚLTIMAS DIRETRIZES DE ECG DA SBC).

P-R = 0,12S (NORMAL = 0,10 A 0,20S), P SINUSAL (ONDA P SINUSAL SE POSITIVA E, D1, D2, D3, AVF).

QRS = 0,08S (NORMAL = 0,07 A 0,11S) OBS: Q PATOLÓGICA SE AMPLITUDE FOR PELO MENOS 25% DA ONDA R.

RITMO SINUSAL.

SÂQRS = +60° (NORMAL = 0 A 90°, ALGUNS AUTORES CONSIDERAM NORMAL = -30 A +110°).

Impressão diagnóstica

DENTRO DOS PARÂMETROS NORMAIS.

DRA. JAMILA LEITE XAVIER

Cardiologista CRM MT 6422 RQE 4016 MT

*Dr.ª Jamila L. Xavier*

v1.0 Chave:<http://sistema.imaggi.com.br/validar.php?chave=84686051085204244827135947541>

CRM-MT 6422

AV. GENERAL MELLO, 227 - POÇÃO - CEP 78015-300 - CUIABÁ - MT

FONE: (65) 3055-2051 - [IMAGGI@IMAGGI.COM.BR](mailto:IMAGGI@IMAGGI.COM.BR)



Protocolo:26043009204543

Data:30/04/2026

Paciente:KLAYVER MARTINS DE OLIVEIRA

Nasc.:12/01/2004 RG :-

CPF:09875686123

Exame :ELETROENCEFALOGRAMA CLINICO

### Resultado

A ATIVIDADE ELÉTRICA CEREBRAL DE REPOUSO MOSTROU-SE SIMÉTRICA ENTRE ÁREAS HOMÓLOGAS, ORGANIZADA, CONSTITUÍDA POR UM RITMO ALFA DOMINANTE,09-10HZ DE MÉDIA AMPLITUDE, COM PREDOMÍNIO NAS REGIÕES POSTERIO.  
AUSÊNCIA DE ATIVIDADE EPILEPTIFORME.  
DURANTE TODO O DECORRER DO EXAME, MESMO COM A ATIVAÇÃO PELA HIPERPNÉIA, NÃO FORAM REGISTRADOS GRAFOELEMENTOS PATOLÓGICOS.  
ELETROENCEFALOGRAMA DIGITAL, REALIZADO DURANTE VIGÍLIA, EM CONDIÇÕES TÉCNICAS SATISFATÓRIAS.

Impressão diagnóstica

DENTRO DOS PARÂMETROS NORMAIS.

---

DR. CESAR ANDROLAGE  
Neurologista CRM 7432 MT RQE 4011 MT  
CRM: MT 7432

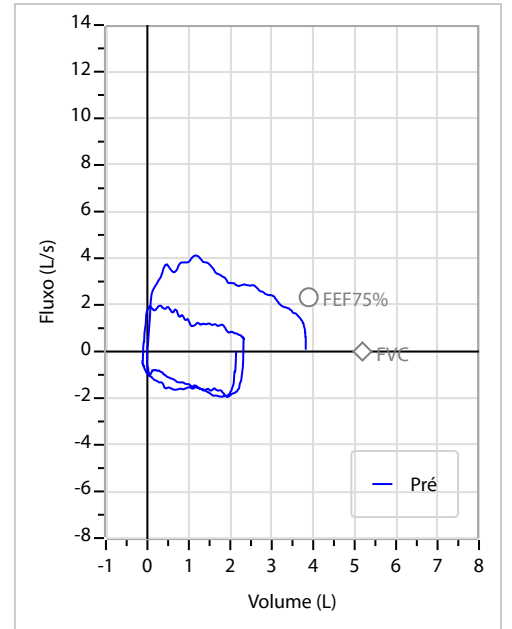
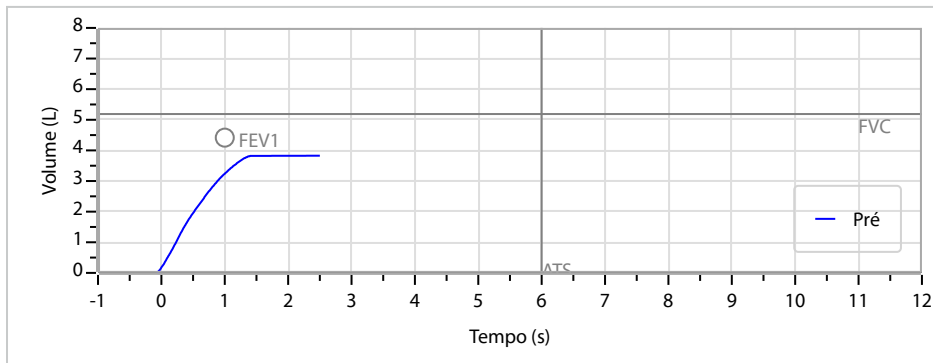
v1.0 Chave:<http://sistema.imaggi.com.br/validar.php?chave=749665169727531586681693135471>



Nome	KLAYVER MARTINS DE OLIVEIRA		ID1	818074		Sexo	Masculino	Idade	22,2	Peso (kg)	58,00	Altura (cm)	179,0
Agrupamento	--	D.O.B.	12/01/2004	--	ID2	BMI (kg/m <sup>2</sup> )	18,1	Fumante	Sim	Anos de Tabag...	1	Cig/Dia	4
Técnico	--	Médico			Classe 2			Etnia	Outros/Não Especificado				

<b>CAPACIDADE VITAL FORÇADA</b>	Imprimir Resultado dos testes	Definir previsão	Posição do Teste
	09:04	GLI	SENTADO

	Meas.	Pred	% Pred	z score
FVC	L 3,84	5,19	74	
FEV1	L 3,22	4,42	73	
FEV1/FVC%	% 83,9	85,8	98	
FEV1/Vcmax%	% 83,9	85,8	98	



**Interpretação**

O indivíduo tem uma relação FEV1/FVC% de 83,9% que está dentro do limite normal e um valor FVC de 3,84 L que está abaixo de LLN. Os resultados do teste indicam uma POSSÍVEL RESTRIÇÃO.

Assinatura: \_\_\_\_\_

Cod.: 580793	Paciente: <b>Klayver Martins de Oliveira</b>	Sexo: Masculino	Idade: 22 (A)
Atendido em: 30/04/2026	Profissional Solicitante: Dr.(a) Rafael Correa da Costa	Cadastro de Pessoas Físicas: CPF: 09875686123	Convênio: Hismet

## GLICOSE EM JEJUM

**105 mg/dL**

Método: Enzimático Colorimétrico Material: Soro Coletado em: 30/04/2026 Liberado em: 30/04/2026 10:36

Valores de Referência:  
70 a 99 mg/dL



Assinado Digitalmente

Dra. Julia Cristina da Silva  
Biomédica  
**CRBM - 24963**

A interpretação de qualquer teste com finalidade diagnóstica ou prognóstica depende de avaliação conjunta dos dados clínicos e da história médica do paciente.

Responsável Técnico: Bruno Bini Napoleão - CRBM 2121

Endereço: Av. General Vale, 350, Bandeirantes.  
Telefone: 65-99295 3662

Cod.: 580793	Paciente: <b>Klayver Martins de Oliveira</b>	Sexo: Masculino	Idade: 22 (A)
Atendido em: 30/04/2026	Profissional Solicitante: Dr.(a) Rafael Correa da Costa	Cadastro de Pessoas Físicas: CPF: 09875686123	Convênio: Hismet

## HEMOGRAMA

Método: Automação XNL550 Material: PLASMA EDTA Coletado em: 30/04/2026 Liberado em: 30/04/2026 10:32

### Eritrograma

Valores de Referência

Hemácias em milhões/ mm <sup>3</sup> .....:	<b>4,59</b>	4,30 a 5,70/mm <sup>3</sup>
Hemoglobina em g/dL.....:	<b>12,8</b>	13,5 a 17,5g/dL
Hematócrito em %.....:	<b>36,8</b>	39,0 a 50,0%
Vol. Glob. Média em fl.....:	<b>80,2</b>	80,0 a 95,0fl
Hem. Glob. Média em pg.....:	<b>27,9</b>	26,0 a 34,0pg
C.H. Glob. Média em g/dL.....:	<b>34,8</b>	31,0 a 36,0g/dL
RDW.....:	<b>12,9</b>	11,0 a 15,0%

### Leucograma

Leucócitos.....:	<b>4.370/mm<sup>3</sup></b>	3.500 a 10.000/mm <sup>3</sup>
Neutrófilos.....:	<b>48,0%</b>	<b>2.098/mm<sup>3</sup></b> 50 a 70 2000 a 7000
Blastos.....:	<b>0,0%</b>	<b>0/mm<sup>3</sup></b> 0 0
Promielocitos.....:	<b>0,0%</b>	<b>0/mm<sup>3</sup></b> 0 0
Mielocitos.....:	<b>0,0%</b>	<b>0/mm<sup>3</sup></b> 0 0
Metamielocitos.....:	<b>0,0%</b>	<b>0/mm<sup>3</sup></b> 0 0
Bastões.....:	<b>0,0%</b>	<b>0/mm<sup>3</sup></b> 0 a 6 0 a 600
Segmentados.....:	<b>48,0%</b>	<b>2.098/mm<sup>3</sup></b> 50 a 70 2000 a 7000
Eosinófilos.....:	<b>9,4%</b>	<b>411/mm<sup>3</sup></b> 2 a 4 80 a 600
Basófilos.....:	<b>0,2%</b>	<b>9/mm<sup>3</sup></b> 0 a 2 0 a 200
Linfócitos típicos.....:	<b>31,4%</b>	<b>1.372/mm<sup>3</sup></b> 25 a 35 1000 a 3500
Linfócitos atípicos.....:	<b>0,0%</b>	<b>0/mm<sup>3</sup></b> 0 0
Monócitos.....:	<b>11,0%</b>	<b>481/mm<sup>3</sup></b> 2 a 10 400 a 1000

### Plaquetas

Plaquetas.....:	<b>171.000/mm<sup>3</sup></b>	150.000 a 450.000/mm <sup>3</sup>
VPM.....:	<b>10,4/fl</b>	6,7 a 10,0fl
Plaquetócrito.....:	<b>0,180%</b>	0,100 a 0,500%
PDW.....:	<b>12,3</b>	15,0 a 17,9%



Assinado Digitalmente



Dra. Julia Cristina da Silva  
Biomédica  
CRBM - 24963

A interpretação de qualquer teste com finalidade diagnóstica ou prognóstica depende de avaliação conjunta dos dados clínicos e da história médica do paciente.

Responsável Técnico: Bruno Bini Napoleão - CRBM 2121

Endereço: Av. General Vale,350, Bandeirantes.  
Telefone:65-99295 3662

Protocolo:2604300915469

Data:30/04/2026

Paciente:KLAYVER MARTINS DE OLIVEIRA

Nasc.:12/01/2004 RG :-

CPF:09875686123

Exame :RX COLUNA LOMBO SACRA AP / PERFIL

### Resultado

CORPOS VERTEBRAIS VISUALIZADOS COM MORFOLOGIA E TEXTURA HABITUAIS.  
APÓFISES ESPINHOSAS, TRANSVERSAS E PEDÍCULOS SEM ANORMALIDADES.  
TRANSIÇÃO LOMBOSSACRA DE ASPECTO NORMAL.  
ESPAÇOS DISCAIS DENTRO DOS LIMITES DA NORMALIDADE.  
AUSÊNCIA DE ASSIMETRIAS EVIDENTES OU ESCOLIOSE DA COLUNA.



---

Dr. Leandro M. Colmanetti

Médico Radiologista CRM 5995 MT RQE 4585 MT

v1.0 Chave:<http://sistema.imaggi.com.br/validar.php?chave=222126747086789609021929000650>

