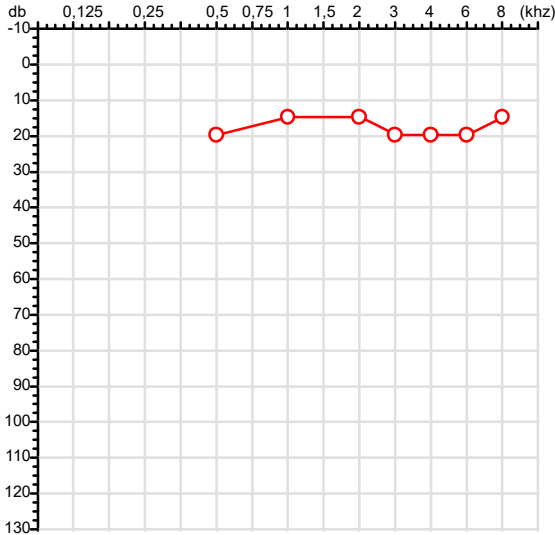


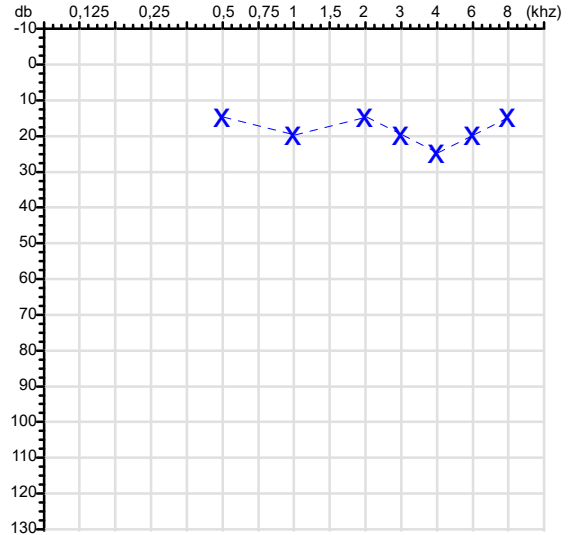
CPF :688.865.781-72 Paciente :Caciano Ostelony Alves RG :/
 CNPJ :17.647.161/0001-74 Razão :PLANARTE COMERCIO E INDUSTRIA DE MOVEIS LTDA
 Nascimento :21/10/1980 Idade : 45 anos
 Motivo :Admissional Setor :PRODUCAO
 Repouso :14h Função :OPERADOR DE MAQUINA I
 Data do Exame : 30/04/2026

Orelha Direita



Audiometria

Orelha Esquerda



Aérea

Khz	0,25	0,5	1	2	3	4	6	8
OD db	NDG	20	15	15	20	20	20	15

Khz	0,25	0,5	1	2	3	4	6	8
OE db	NDG	15	20	15	20	25	20	15

Ossea

Khz	0,25	0,5	1	2	3	4	6
OD db	NDG	NDG	NDG	NDG	NDG	NDG	NDG

Khz	0,25	0,5	1	2	3	4	6
OE db	NDG	NDG	NDG	NDG	NDG	NDG	NDG

Médias Tritonais

Khz	0,5	1	2	=	3	4	6	=
OD db	20	15	15	17	20	20	20	20

Khz	0,5	1	2	=	3	4	6	=
OE db	15	20	15	17	20	25	20	22

Laudo Clínico OD

Audição normal

Laudo Clínico OE

Audição normal

Classificações: tipo de perda auditiva (Silman e Silvermam - 1997), grau de perda auditiva média 500khz, 1000khz e 2000khz (Lloyd e Kaplan - 1978) e configuração audiométrica (Silman e Silverman - 1997 - adaptada de Carhart, 1945 e Lloyd e Kaplan, 1978)

Classificações: tipo de perda auditiva (Silman e Silvermam - 1997), grau de perda auditiva média 500khz, 1000khz e 2000khz (Lloyd e Kaplan - 1978) e configuração audiométrica (Silman e Silverman - 1997 - adaptada de Carhart, 1945 e Lloyd e Kaplan, 1978)

Emanuel Sempio
 Fonoaudiólogo
 Audiologia Clínica e Ocupacional
 CRFa 5-5297-8

Emanuel Sempio
 Fonoaudiólogo
 CRFa 5 - 5297 - 8

Assinatura eletrônica :EDB4E415FC4C05C84A1F6495ED39910E
 Para validar a assinatura : <https://sistema.hismet.com.br/validacao.php>

Caciano Ostelony Alves

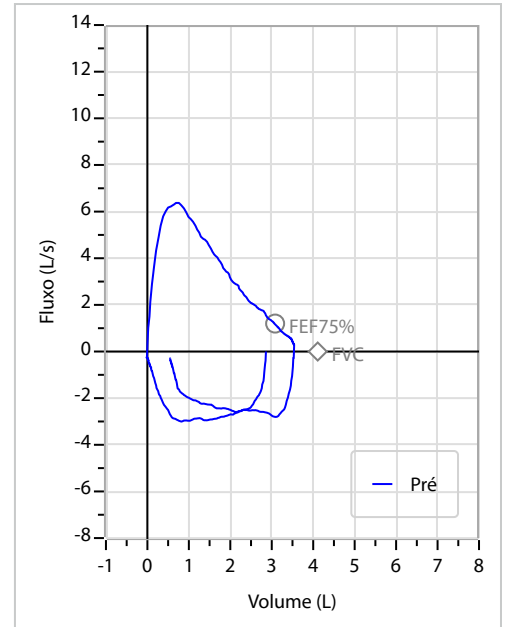
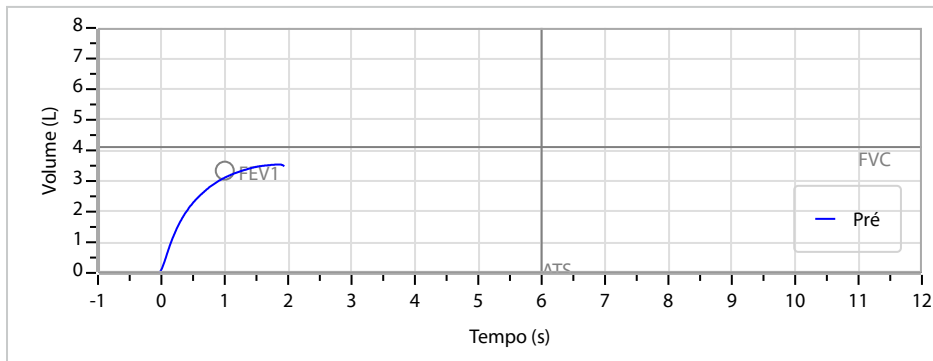
** Assinado por biometria **

Modelo do Audiometro :AVS500 - VIBRASOM
 Última Aferição :12/08/2025

Nome	CACIANO OSTELONY ALVES		ID1	818079	Sexo	Masculino	Idade	45,5	Peso (kg)	75,00	Altura (cm)	168,0
Agrupamento	--	D.O.B.	21/10/1980	--	BMI (kg/m ²)	26,6	Fumante	Não	Anos de Tabag...	--	Cig/Dia	--
Técnico	--	Médico	--	--	Classe 2	--	Etnia	--	Outros/Não Especificado			

CAPACIDADE VITAL FORÇADA	Imprimir Resultado dos testes	Definir previsão	Posição do Teste
	07:53	GLI	SENTADO

	Meas.	Pred	% Pred	z score
FVC	L 3,57	4,11	87	
FEV1	L 3,11	3,34	93	
FEV1/FVC%	% 87,3	81,4	107	
FEV1/Vcmax%	% 87,3	81,4	107	



Interpretação

O indivíduo tem uma relação FEV1/FVC% de 87,3% e um valor FVC de 3,57 L que estão dentro dos limites normais. Os resultados do teste indicam uma **ESPIROMETRIA NORMAL**

Assinatura: _____

Protocolo:26043008561444

Data:30/04/2026

Paciente:CACIANO OSTELONY ALVES

Nasc.:21/10/1980 RG :-

CPF:68886578172

Exame :RX COLUNA LOMBO SACRA AP / PERFIL

Resultado

CORPOS VERTEBRAIS VISUALIZADOS COM MORFOLOGIA E TEXTURA HABITUAIS.
APÓFISES ESPINHOSAS, TRANSVERSAS E PEDÍCULOS SEM ANORMALIDADES.
TRANSIÇÃO LOMBOSSACRA DE ASPECTO NORMAL.
ESPAÇOS DISCAIS DENTRO DOS LIMITES DA NORMALIDADE.
AUSÊNCIA DE ASSIMETRIAS EVIDENTES OU ESCOLIOSE DA COLUNA.
LINHA DE PESO PROJETADO ANTERIOR A BASE DO SACRO.



Dr. Leandro M. Colmanetti

Médico Radiologista CRM 5995 MT RQE 4585 MT

v1.0 Chave:<http://sistema.imaggi.com.br/validar.php?chave=101285201315555964221398785992>



Protocolo:26043009010344

Data:30/04/2026

Paciente:CACIANO OSTELONY ALVES

Nasc.:21/10/1980 RG :-

CPF:68886578172

Exame :RX TORAX PA

Resultado

OSSOS COM MORFOLOGIA E TEXTURA NORMAIS.
MEDIASTINO CENTRADO E SEM MASSAS VISÍVEIS NA SUA TOPOGRAFIA.
HILOS E TRAMA VASCULAR PULMONAR DE ASPECTO HABITUAL.
CAMPOS PLEUROPULMONARES COM TRANSPARÊNCIA SATISFATÓRIA.
CÚPULAS DIAFRAGMÁTICAS DE CONTORNOS NÍTIDOS E SEIOS COSTOFRÊNICOS LIVRES.
ÁREA CARDÍACA NOS LIMITES DA NORMALIDADE.



Dr. Leandro M. Colmanetti

Médico Radiologista CRM 5995 MT RQE 4585 MT

v1.0 Chave:<http://sistema.imaggi.com.br/validar.php?chave=801458464003672330528264102657>

