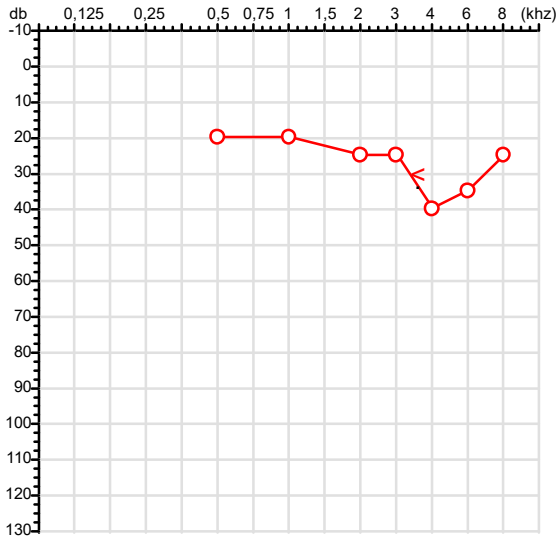


CPF :000.337.391-61 Paciente :Carlos Henrique Porfirio de Souza RG :/
 CNPJ :53.193.433/0001-77 Razão :CONCREMOLD INDUSTRIA E COMERCIO DE ARTEFATOS DE CIMENTO LTDA
 Nascimento :31/10/1980 Idade : 45 anos
 Motivo :Demissional Setor :PRODUCAO
 Repouso :14h Função :PRODUCAO DE PRE MOLDADO
 Data do Exame : 30/04/2026

Orelha Direita



Aérea

Khz	0,25	0,5	1	2	3	4	6	8
OD db	NDG	20	20	25	25	40	35	25

Ossea

Khz	0,25	0,5	1	2	3	4	6
OD db	NDG	NDG	NDG	NDG	NDG	30	NDG

Médias Tritonais

Khz	0,5	1	2	=	3	4	6	=
OD db	20	20	25	22	25	40	35	33

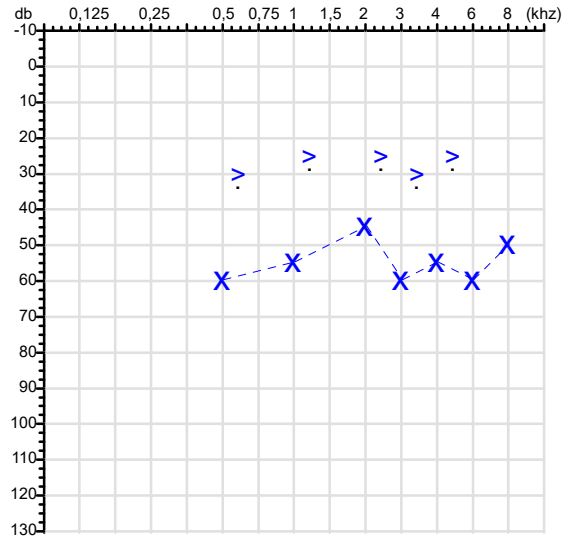
Laudo Clínico OD

Alteração auditiva neurossensorial com configuração em entalhe

Classificações: tipo de perda auditiva (Silman e Silvermam - 1997), grau de perda auditiva média 500khz, 1000khz e 2000khz (Lloyd e Kaplan - 1978) e configuração audiométrica (Silman e Silverman - 1997 - adaptada de Carhart, 1945 e Lloyd e Kaplan, 1978)

Audiometria

Orelha Esquerda



Khz	0,25	0,5	1	2	3	4	6	8
OE db	NDG	60	55	45	60	55	60	50

Khz	0,25	0,5	1	2	3	4	6
OE db	NDG	30	25	25	30	25	NDG

Khz	0,5	1	2	=	3	4	6	=
OE db	60	55	45	53	60	55	60	58

Laudo Clínico OE

Perda auditiva mista de grau moderado

Classificações: tipo de perda auditiva (Silman e Silvermam - 1997), grau de perda auditiva média 500khz, 1000khz e 2000khz (Lloyd e Kaplan - 1978) e configuração audiométrica (Silman e Silverman - 1997 - adaptada de Carhart, 1945 e Lloyd e Kaplan, 1978)

Emanuel Sempio
 Fonoaudiólogo
 Audiologia Clínica e Ocupacional
 CRFa 5-5297-8

Emanuel Sempio
 Fonoaudiólogo
 CRFa 5 - 5297 - 8
 Assinatura eletrônica :E1217BA4803BEFCA6F8E6F72FF555F89
 Para validar a assinatura : <https://sistema.hismet.com.br/validacao.php>

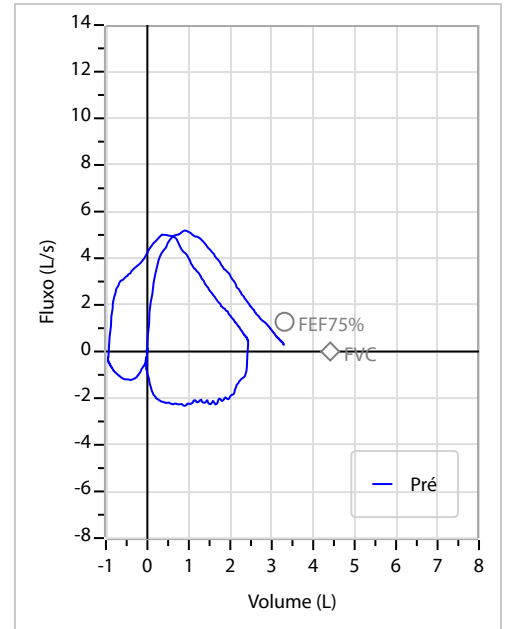
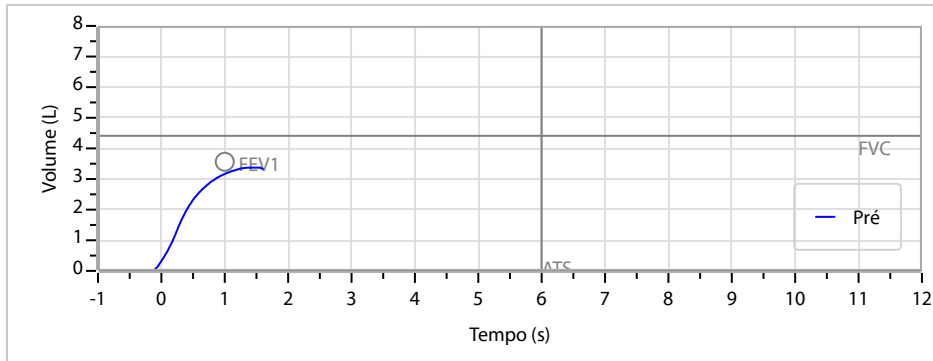
Carlos Henrique Porfirio de Souza
 ** Assinado por biometria **

Modelo do Audiometro :AVS500 - VIBRASOM
 Última Aferição :12/08/2025

Nome	CARLOS HENRIQUE PORFIRIO DE SOUSA		ID1	818087	Sexo	Masculino	Idade	45,4	Peso (kg)	94,00	Altura (cm)	173,0	
Agrupamento	--	D.O.B.	31/10/1980	ID2	--	BMI (kg/m ²)	31,4	Fumante	Não	Anos de Tabag...	--	Cig/Dia	--
Técnico	--	Médico	--	--	Classe 2	--	--	Etnia	Outros/Não Especificado				

CAPACIDADE VITAL FORÇADA	Imprimir Resultado dos testes	Definir previsão	Posição do Teste
	07:57	GLI	SENTADO

	Meas.	Pred	% Pred	z score
FVC	L 3,39	4,41	77	
FEV1	L 3,16	3,56	89	
FEV1/FVC%	% 93,2	81,0	115	
FEV1/Vcmax%	% 93,2	81,0	115	



Interpretação

O indivíduo tem uma relação FEV1/FVC% de 93,2% que está dentro do limite normal e um valor FVC de 3,39 L que está abaixo de LLN. Os resultados do teste indicam uma POSSÍVEL RESTRIÇÃO.

Assinatura: _____

Protocolo:2604300858259

Data:30/04/2026

Paciente:CARLOS HENRIQUE PORFIRIO DE SOUZA

Nasc.:31/10/1980 RG :-

CPF:00033739161

Exame :RX COLUNA LOMBO SACRA AP / PERFIL

Resultado

CORPOS VERTEBRAIS VISUALIZADOS COM MORFOLOGIA E TEXTURA HABITUAIS.
APÓFISES ESPINHOSAS, TRANSVERSAS E PEDÍCULOS SEM ANORMALIDADES.
AUSÊNCIA DE ASSIMETRIAS EVIDENTES OU ESCOLIOSE DA COLUNA.
OSTEOFITOS MARGINAIS INCIPIENTES EM CORPOS VERTEBRAIS.
LINHA DE PESO PROJETADO ANTERIOR A BASE DO SACRO.
ASPECTO DE SACRALIZAÇÃO DE L5 COM REDUÇÃO DO ESPAÇO DISCAL NO NÍVEL L5-S1.
DEMAIS ESPAÇOS DISCAIS DENTRO DOS LIMITES DA NORMALIDADE.
FOI CONSIDERADO ARCOS COSTAIS HIPOPLÁSICOS EM T12.T).
MEGAPOFISE TRANSVERSA BILATERAL DE L5 ARTICULADA COM O SACRO.



Dr. Leandro M. Colmanetti

Médico Radiologista CRM 5995 MT RQE 4585 MT

v1.0 Chave:<http://sistema.imaggi.com.br/validar.php?chave=326752229601021917694908276697>

