

Exame n.º :818101

CPF :061.230.141-96	Paciente :Renato Almeida da Silva	RG :/
CNPJ : 15.008.516/0001-50	Razão :CBX INDUSTRIA E COMERCIO DE ARTEFATOS DE CONCRETO LTDA	
Nascimento :26/12/2000	Idade : 25 anos	
Motivo :Admissional	Setor :PRODUCAO	
Reposuo :14h	Função :AJUDANTE DE PRODUCAO JUNIOR	
Data do Exame : 30/04/2026		

Orelha Direita



Aérea

Khz	0,25	0,5	1	2	3	4	6	8
OD db	NDG	15	15	15	15	15	15	15

Óssea

Khz	0,25	0,5	1	2	3	4	6
OD db	NDG	NDG	NDG	NDG	NDG	NDG	NDG

Médias Tritonais

Khz	0,5	1	2	=	3	4	6	=
OD db	15	15	15	15	15	15	15	15

Laudo Clínico OD

Audição normal

Classificações: tipo de perda auditiva (Silman e Silvermam - 1997), grau de perda auditiva média 500khz, 1000khz e 2000khz (Lloyd e Kaplan - 1978) e configuração audiométrica (Silman e Silverman - 1997 - adaptada de Carhart, 1945 e Lloyd e Kaplan, 1978)

Dra. Gabriella Nicoly C. Serra
Médica
CRM-MT 17341

Dra. Gabriella Nicoly Carvalho Serra
CRM-MT 17341

Assinatura eletrônica :336A43A36312F4AF2A95AD579568ABDA
Para validar a assinatura : <https://sistema.hismet.com.br/validacao.php>

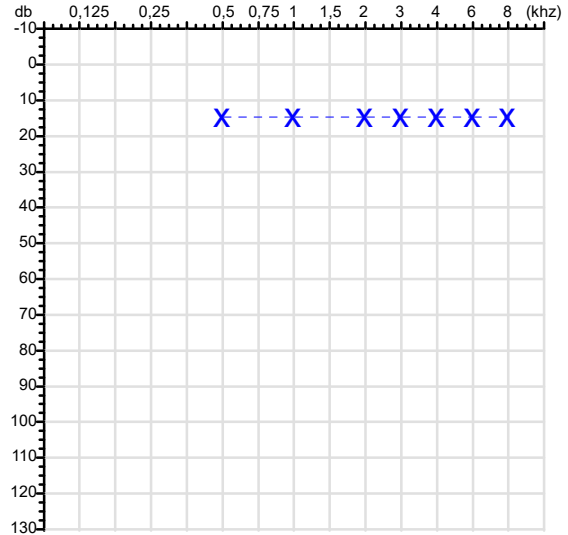
Renato Almeida da Silva

** Assinado por biometria **

Modelo do Audiometro :AS-60 - AUDITEC
Última Aferição :12/08/2025

Audiometria

Orelha Esquerda



Khz	0,25	0,5	1	2	3	4	6	8
OE db	NDG	15	15	15	15	15	15	15

Khz	0,25	0,5	1	2	3	4	6
OE db	NDG	NDG	NDG	NDG	NDG	NDG	NDG

Khz	0,5	1	2	=	3	4	6	=
OE db	15	15	15	15	15	15	15	15

Laudo Clínico OE

Audição normal

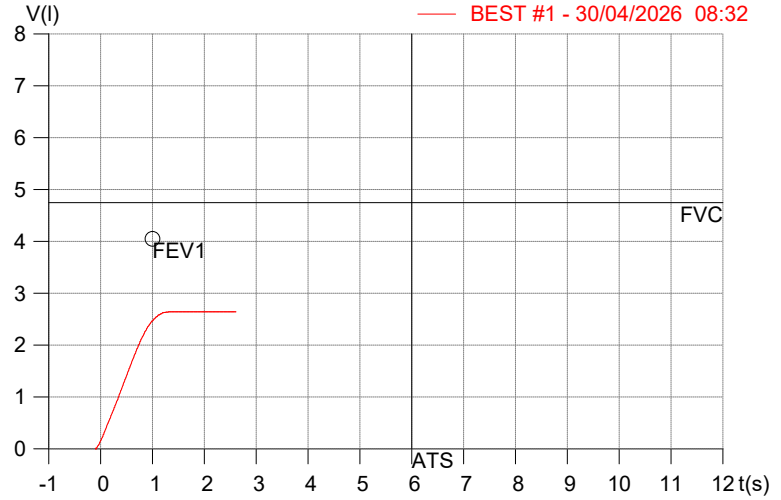
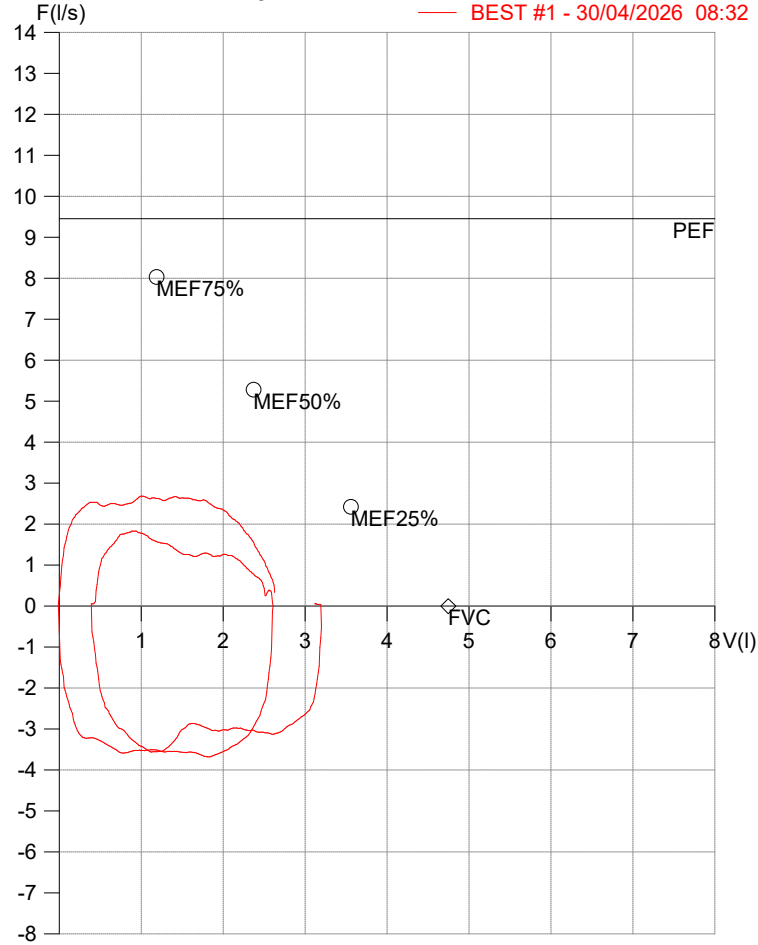
Classificações: tipo de perda auditiva (Silman e Silvermam - 1997), grau de perda auditiva média 500khz, 1000khz e 2000khz (Lloyd e Kaplan - 1978) e configuração audiométrica (Silman e Silverman - 1997 - adaptada de Carhart, 1945 e Lloyd e Kaplan, 1978)

HISMET - HIGIENE SEGURANÇA E MEDICINA DO TRABALHO LTDA
AV. GENERAL MELLO, 227. POÇÃO CUIABÁ - MT
TEL.: (65)3321-7051 www.hismet.com.br

Data: 30/04/2026
Primeiro Nome: RENATO ALMEIDA
Sobrenome: DA SILVA
Altura (cm): 169.0
Peso (kg): 69.0

Data de nascimento: 26/12/2000
Sexo : Macho
Descrição:
Empresa:
Fuma: Sim(10/6)

Capacidade Vital Forçada



Parâmetro	UM	Descrição	Prev.	BEST#1	% Prev.
Best FVC	l(btps)	Melhor Capacidade Vital Forçada	4.74	2.67	56.2
FVC	l(btps)	Capacidade Vital Forçada	4.74	2.67	56.2
FEV1	l(btps)	Volume Exp Forçada em 1 seg	4.05	2.47	61.1
PEF	l/sec	Pico de Fluxo expiratório	9.45	2.68	28.4
FEV1/FVC%	%	FEV1 em % da FVC	82.7	92.8	112.2
FEF25-75%	l/sec	Fluxo expiratório médio forçado	4.90	2.56	52.3
MEF75%	l/sec	Fluxo Exp Máx @ 25% FVC	8.03	2.50	31.1
MEF50%	l/sec	Fluxo Exp Máx @ 50% FVC	5.28	2.59	49.0
MEF25%	l/sec	Fluxo Exp Máx @ 75% FVC	2.42	2.37	97.8
FET100%	sec	Tempo de Expiração forçada		1.5	
LungAge	years	Idade Pulmonar		74	
PEF _r	l/min	Pico de Fluxo expiratório (l/min)	567.1	161.0	28.4

Diagnóstico:
 Espirometria normal



Nome: RENATO ALMEIDA DA SILVA

Data Nasc.: 26/12/2000

Médico: HISMET

CRM: 175069-MT

Data: 30/04/2026

Protocolo: 1068273

Exame: RX COLUNA LOMBO-SACRA - 3 INCIDENCIAS

Senha: 319360

RAIO-X COLUNA LOMBO-SACRA

Exame radiográfico evidenciou:

Textura óssea normal.

Corpos vertebrais íntegros e alinhados.

Espaços discais conservados.

ID: Dentro de padrões de normalidades.

nsm

Dra. Nathalia Simi Mendonça
CRM-MT 7626 RQE Nº 4916
Título de Especialista em Radiologia e
Diagnóstico por Imagem.

Para sua maior comodidade, acesse seu exame pelo site www.ceico.com.br com o **Protocolo** e **Senha** disponíveis no cabeçalho do laudo.

Responsável Técnico: Dr. Raul Bernardo P. Eljach CRM 8230-MT
Inscrição Pessoa Jurídica CRM 437-MT