


TESTE DE ISHIHARA (cores)

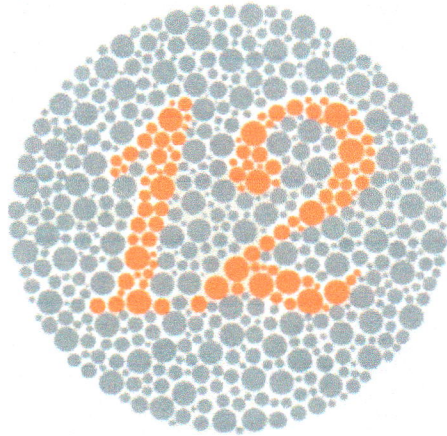
Qual N° você vê na imagem ?

Nome: Vinicius Dias Arakaki Medeiros


Data: 30 / 04 / 2026




8




12




25



5



6



74

Assinatura Candidato: Vinicius Dias Arakaki Medeiros

Conclusão: Você acertou todas as questões, provavelmente você não sofre de daltonismo.

Você **não** acertou todas as questões, talvez você tenha um grau de daltonismo, sugerimos uma consulta com um médico especialista.

Dr. João Batista de Almeida

Médico
CRM-MT 15709

Médico



ATESTADO DE ACUIDADE VISUAL

CNPJ : 03467321000199 Fantasia : ENERGISA MATO GROSSO - DISTRIBUIDORA DE ENERGIA S.A.
Razão Social : ENERGISA MATO GROSSO - DISTRIBUIDORA DE ENERGIA S.A.
Endereço : PRACA FLORIANO N.º 51 Complemento : ANDAR 17
Cidade / UF : RIO DE JANEIRO / RJ CEP : 20031050

Funcionário

Nome : Vinicius Dias Arakaki Medeiros Setor: GERAL
CPF : 07970219144 Cargo: ESTAGIARIO DE ENGENHARIA ELETRICA
RG : / Nascimento: 06/12/2005

Ficha de Acuidade Visual

Longe

Método de avaliação : Escala Optométrica de Snellen

SEM CORREÇÃO

OD: 20/200

OE: 20/200

COM CORREÇÃO

OD: 20/10

OE: 20/10

Perto

Método de avaliação : Tabela de Jaeger

CORREÇÃO : NÃO

RESULTADO OLHO DIREITO : J1

RESULTADO OLHO ESQUERDO : J1

Teste Cromático

Visão Cromatica: NORMAL

Usa lente/óculos: Sim

Resultado: NORMAL

Cuiabá 30 de abril de 2026

Dr. João Batista de Almeida
Médico
CRM-MT 15709

Dr. João Batista de Almeida Junior
CRM-MT 15709
NIS 269.85078.64-6

Autenticação Assinatura :CC94D6E7EACA7D618CAC9B793250573B
Para validar a assinatura : <https://sistema.hismet.com.br/validacao.php>

Cod.: 580913	Paciente: Vinicius Dias Arakaki Medeiros	Sexo: Masculino	Idade: 20 (A)
Atendido em: 30/04/2026	Profissional Solicitante: Dr.(a) Rafael Correa da Costa	Cadastro de Pessoas Físicas: CPF: 07970219144	Convênio: Hismet

GRUPO SANGUINEO + FATOR RH

Método: EL-TESTE Material: PLASMA EDTA Coletado em: 30/04/2026 Liberado em: 30/04/2026 14:10

Grupo ABO

A

Fator RH

Positivo

Nota: Exame realizado no DB Diagnóstico.



Assinado Digitalmente

Dra. Julia Cristina da Silva
Biomédica
CRBM - 24963

A interpretação de qualquer teste com finalidade diagnóstica ou prognóstica depende de avaliação conjunta dos dados clínicos e da história médica do paciente.

Responsável Técnico: Bruno Bini Napoleão - CRBM 2121

Endereço: Av. General Vale,350, Bandeirantes.
Telefone:65-99295 3662

Protocolo:2604301146469

Data:30/04/2026

Paciente:VINICIUS DIAS ARAKAKI MEDEIROS

Nasc.:06/12/2005 RG :-

CPF:07970219144

Exame :RX COLUNA LOMBAR AP/P

Resultado

CORPOS VERTEBRAIS VISUALIZADOS COM MORFOLOGIA E TEXTURA HABITUAIS.
APÓFISES ESPINHOSAS, TRANSVERSAS E PEDÍCULOS SEM ANORMALIDADES.
TRANSIÇÃO LOMBOSSACRA DE ASPECTO NORMAL.
ESPAÇOS DISCAIS DENTRO DOS LIMITES DA NORMALIDADE.
AUSÊNCIA DE ASSIMETRIAS EVIDENTES OU ESCOLIOSE DA COLUNA.
LINHA DE PESO PROJETADO ANTERIOR A BASE DO SACRO.



Dr. Leandro M. Colmanetti

Médico Radiologista CRM 5995 MT RQE 4585 MT

v1.0 Chave:<http://sistema.imaggi.com.br/validar.php?chave=340642485349197956558596797811>

