



ATESTADO DE ACUIDADE VISUAL

CNPJ : 20233799000173 Fantasia : AGRICON
Razão Social : CONSTRUTORA AGRICON LTDA
Endereço : AV ALEIXO RAMOS DA CONCEICAO N.º 2500 Complemento : SALA 2
Cidade / UF : VÁRZEA GRANDE / MT CEP : 78140120

Funcionário

Nome : Jose Eustaquio da Silva Setor: OBRA
CPF : 85272760115 Cargo: MOTORISTA
RG : / Nascimento: 30/03/1962

Ficha de Acuidade Visual

Longe

Método de avaliação : Escala Optométrica de Snellen

SEM CORREÇÃO

OD: 20/25

OE: 20/20

COM CORREÇÃO

OD: /

OE: /

Perto

Método de avaliação : Tabela de Jaeger

CORREÇÃO : NÃO

RESULTADO OLHO DIREITO : J2

RESULTADO OLHO ESQUERDO : J2

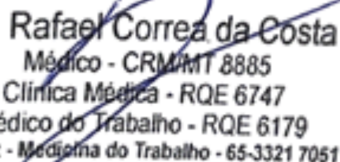
Teste Cromático

Visão Cromatica: NORMAL

Usa lente/óculos: Não

Várzea Grande 22 de abril de 2026

Resultado: NORMAL

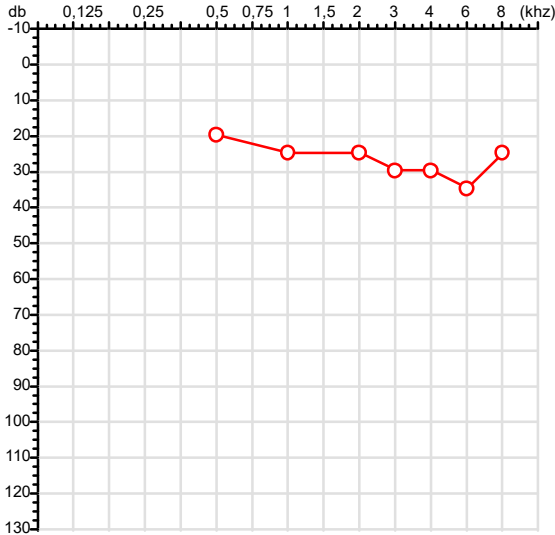

Dr. Rafael Correa da Costa
Médico - CRM/MT 8885
Clínica Médica - RQE 6747
Médico do Trabalho - RQE 6179
Hismet - Medicina do Trabalho - 65-3321 7051

Dr. Rafael Corrêa da Costa
CRM-MT 8885 RQE 6179
NIS 267.88034.91-3

Autenticação Assintatura :281B241EFB25B41D6B44319C3C31E25C
Para validar a assinatura : <https://sistema.hismet.com.br/validacao.php>

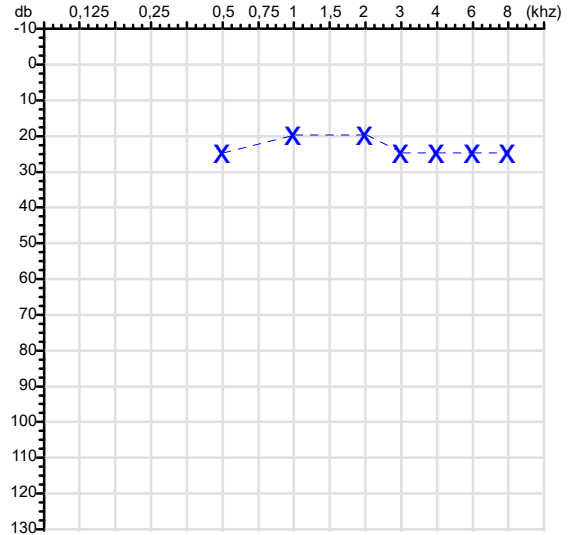
CPF :852.727.601-15	Paciente :Jose Eustaquio da Silva	RG :/
CNPJ :20.233.799/0001-73	Razão :CONSTRUTORA AGRICON LTDA	
Nascimento :30/03/1962	Idade : 64 anos	
Motivo :Admissional	Setor :OBRA	
Reposou :14h	Função :MOTORISTA	
Data do Exame : 15/04/2026		

Orelha Direita



Audiometria

Orelha Esquerda



Aérea

Khz	0,25	0,5	1	2	3	4	6	8
OD db	NDG	20	25	25	30	30	35	25

Khz	0,25	0,5	1	2	3	4	6	8
OE db	NDG	25	20	20	25	25	25	25

Ossea

Khz	0,25	0,5	1	2	3	4	6
OD db	NDG	NDG	NDG	NDG	NDG	NDG	NDG

Khz	0,25	0,5	1	2	3	4	6
OE db	NDG	NDG	NDG	NDG	NDG	NDG	NDG

Médias Tritonais

Khz	0,5	1	2	=	3	4	6	=
OD db	20	25	25	23	30	30	35	32

Khz	0,5	1	2	=	3	4	6	=
OE db	25	20	20	22	25	25	25	25

Laudo Clínico OD

Alteração auditiva

Laudo Clínico OE

Audição normal

Classificações: tipo de perda auditiva (Silman e Silvermam - 1997), grau de perda auditiva média 500khz, 1000khz e 2000khz (Lloyd e Kaplan - 1978) e configuração audiométrica (Silman e Silverman - 1997 - adaptada de Carhart, 1945 e Lloyd e Kaplan, 1978)

Classificações: tipo de perda auditiva (Silman e Silvermam - 1997), grau de perda auditiva média 500khz, 1000khz e 2000khz (Lloyd e Kaplan - 1978) e configuração audiométrica (Silman e Silverman - 1997 - adaptada de Carhart, 1945 e Lloyd e Kaplan, 1978)

Dr. Ericki Augusto Cenedese
Médico
CRM - MT 16240

Dr. Ericki Augusto Cenedese
CRM-MT 16240
NIS : 14302194355

Assinatura eletrônica :4200BB9D848544BAC62E11A7BE1FAD81
Para validar a assinatura : <https://sistema.hismet.com.br/validacao.php>

Jose Eustaquio da Silva

** Assinado por biometria **

Modelo do Audiometro :AVS500 - VIBRASOM
Ultima Aferição :12/08/2025



Sr(a).....: JOSE EUSTAQUIO DA SILVA
RG.....:
CPF.....: 852727601-15
Dr(a).....: ERICKI CENEDESE
Destino...: EXTERNO

Idade.....: 64 Ano(s)
Numero...: 005/640751
Entrada..: 30/04/2026
Convenio.: PARTICULAR

GLICEMIA JEJUM

Resultado.: 150 mg/dL

Valores de referência

Adultos.....: 74 a 106 mg/dL
60-90 anos.....: 82 a 115 mg/dL
>90 anos.....: 75 a 121 mg/dL
Crianças.....: 60 a 100 mg/dL
Recém-nascidos(1 dia)..: 40 a 60 mg/dL
Recém-nascidos(> 1 dia): 50 a 80 mg/dL

Datas : 22/04/2026

Resultados anteriores 265

Material: Soro

Método.: Enzimático - Automatizado - Cobas Integra 400 plus Roche

Resp. pela Liberação: TATIANE ALVARES FIGUEIREDO

Obs.: RESULTADO CONFIRMADO E LIBERADO.

Assinatura Digital

Laudó assinado eletronicamente por:

Dra. Tatiane Alvares de Figueiredo
CRF 3770/MT

RT: Luciana Soares Orione CRF 1437/MT / CRF 098300/MT - CNES 3255344 - Sanitária 18219.3006/2024

O resultado deve ser avaliado pelo Médico e sempre interpretado em conjunto com a história clínica do paciente, o exame clínico e outros exames complementares.

Cod.: 579005	Paciente: Jose Eustaquio da Silva	Sexo: Masculino	Idade: 64 (A)
Atendido em: 15/04/2026	Profissional Solicitante: Dr.(a) Rafael Correa da Costa	Registro Geral: CPF:	Convênio: Hismet

HEMOGRAMA

Método: Automação XNL550 Material: PLASMA EDTA Coletado em: 15/04/2026 Liberado em: 15/04/2026 13:30

Eritrograma

Valores de Referência

Hemácias em milhões/ mm ³:	4,22	4,30 a 5,70/mm ³
Hemoglobina em g/dL.....:	13,5	13,5 a 17,5g/dL
Hematócrito em %.....:	37,6	39,0 a 50,0%
Vol. Glob. Média em fl.....:	89,1	80,0 a 95,0fl
Hem. Glob. Média em pg.....:	32,0	26,0 a 34,0pg
C.H. Glob. Média em g/dL.....:	35,9	31,0 a 36,0g/dL
RDW.....:	13,3	11,0 a 15,0%

Leucograma

Leucócitos.....:	5.680/mm³	3.500 a 10.000/mm ³
Neutrófilos.....:	49,3%	2.800/mm³ 50 a 70 2000 a 7000
Blastos.....:	0,0%	0/mm³ 0 0
Promielocitos.....:	0,0%	0/mm³ 0 0
Mielocitos.....:	0,0%	0/mm³ 0 0
Metamielocitos.....:	0,0%	0/mm³ 0 0
Bastões.....:	0,0%	0/mm³ 0 a 6 0 a 600
Segmentados.....:	49,3%	2.800/mm³ 50 a 70 2000 a 7000
Eosinófilos.....:	1,9%	108/mm³ 2 a 4 80 a 600
Basófilos.....:	0,9%	51/mm³ 0 a 2 0 a 200
Linfócitos típicos....:	38,0%	2.158/mm³ 25 a 35 1000 a 3500
Linfócitos atípicos...:	0,0%	0/mm³ 0 0
Monócitos.....:	9,9%	562/mm³ 2 a 10 400 a 1000

Plaquetas

Plaquetas.....:	293.000/mm³	150.000 a 450.000/mm ³
VPM.....:	9,9/fl	6,7 a 10,0fl
Plaquetócrito.....:	0,290%	0,100 a 0,500%
PDW.....:	11,0	15,0 a 17,9%



Dra. Julia Cristina da Silva
Biomédica
CRBM - 24963