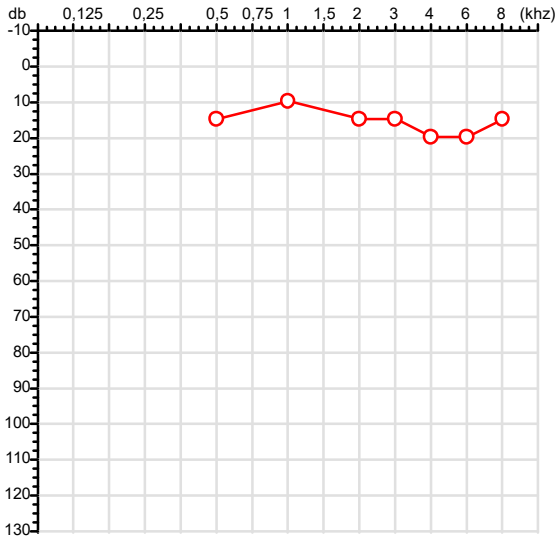
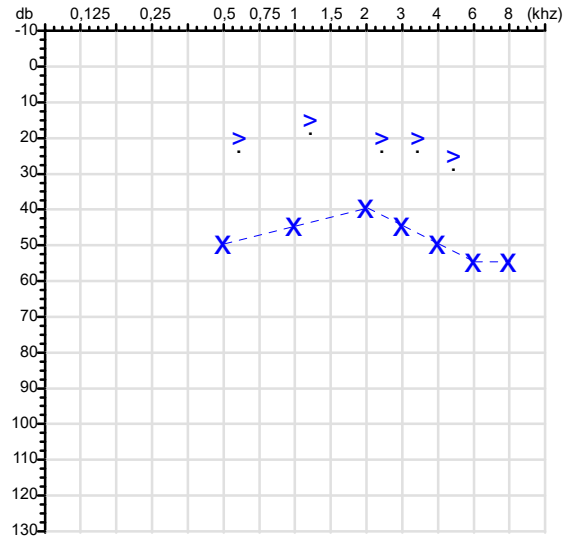


CPF :054.195.241-20	Paciente :Adrian Guilherme Ribeiro Jaime	RG :/
CNPJ : 19.326.502/0001-35	Razão :DISK LAVANDERIA LTDA	
Nascimento :18/07/2005	Idade : 20 anos	
Motivo :Mudança de Riscos Ocupacionais	Categoria :GHE 05 (CALDEIRA)	
Reposuo :14h	Função :OPERADOR DE CALDEIRA	
Data do Exame : 30/04/2026		

Orelha Direita

Audiometria
Orelha Esquerda

Aérea

Khz	0,25	0,5	1	2	3	4	6	8
OD db	NDG	15	10	15	15	20	20	15

Ossea

Khz	0,25	0,5	1	2	3	4	6
OD db	NDG	NDG	NDG	NDG	NDG	NDG	NDG

Médias Tritonais

Khz	0,5	1	2	=	3	4	6	=
OD db	15	10	15	13	15	20	20	18

Laudo Clínico OD

Audição normal

Classificações: tipo de perda auditiva (Silman e Silvermam - 1997), grau de perda auditiva média 500khz, 1000khz e 2000khz (Lloyd e Kaplan - 1978) e configuração audiométrica (Silman e Silverman - 1997 - adaptada de Carhart, 1945 e Lloyd e Kaplan, 1978)

Khz	0,25	0,5	1	2	3	4	6	8
OE db	NDG	50	45	40	45	50	55	55

Khz	0,25	0,5	1	2	3	4	6
OE db	NDG	20	15	20	20	25	NDG

Khz	0,5	1	2	=	3	4	6	=
OE db	50	45	40	45	45	50	55	50

Laudo Clínico OE

Perda auditiva mista de grau moderado

Classificações: tipo de perda auditiva (Silman e Silvermam - 1997), grau de perda auditiva média 500khz, 1000khz e 2000khz (Lloyd e Kaplan - 1978) e configuração audiométrica (Silman e Silverman - 1997 - adaptada de Carhart, 1945 e Lloyd e Kaplan, 1978)

Emanuel Sempio
 Fonoaudiólogo
 Audiologia Clínica e Ocupacional
 CRFa 5-5297-8

Emanuel Sempio
 Fonoaudiólogo
 CRFa 5 - 5297 - 8

Assinatura eletrônica :F4B719F8E229AD24913773B743D16A14

Para validar a assinatura : <https://sistema.hismet.com.br/validacao.php>

Adrian Guilherme Ribeiro Jaime

**** Assinado por biometria ****

Modelo do Audiometro :AVS500 - VIBRASOM

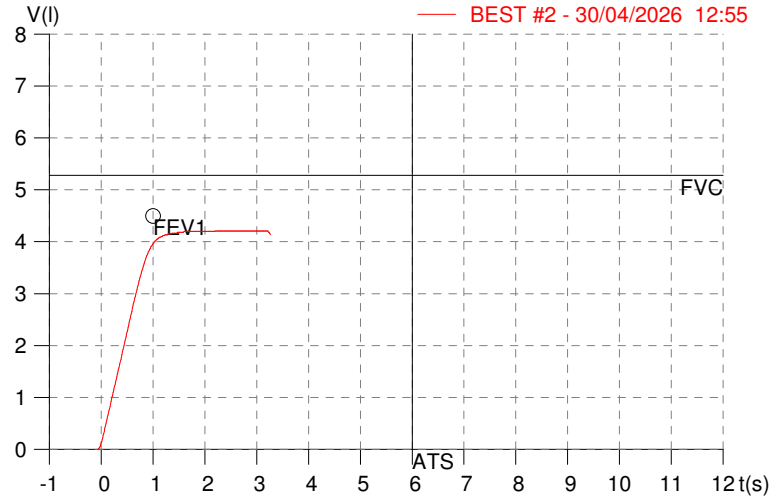
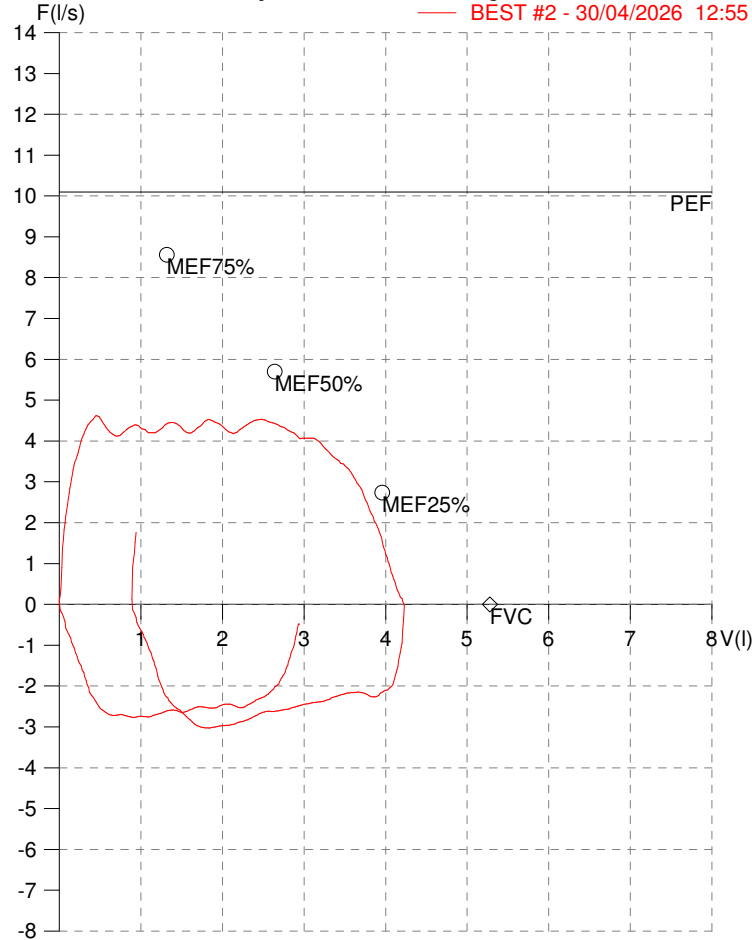
Última Aferição :12/08/2025

HISMET - MEDICINA DO TRABALHO
AV. GENERAL MELLO, 227. POÇÃO. CUIABÁ MT
Tel. (65)3321-7051

ID: 818106
Primeiro Nome: ADRIAN GUILHERME
Sobrenome: JAEIME
Data: 30/04/2026

Data de nascimento: 18/07/2005
Sexo : Macho
Peso (kg): 64.0
Altura (cm): 176.0

Capacidade Vital Forçada



Parâmetro	UM	Descrição	Prev.	BEST#2	% Prev.
Best FVC	l(btps)	Melhor Capacidade Vital Forçada	5.28	4.23	80.1
FVC	l(btps)	Capacidade Vital Forçada	5.28	4.23	80.1
FEV1	l(btps)	Volume Exp Forçada em 1 seg	4.50	3.95	87.8
PEF	l/sec	Pico de Fluxo expiratório	10.10	4.63	45.8
PIF	l/sec	Pico de Fluxo Inspiratório		3.03	
FEV1/FVC%	%	FEV1 em % da FVC	83.6	93.5	111.8
FEF25-75%	l/sec	Fluxo expiratório médio forçado	5.25	4.30	81.9
MEF75%	l/sec	Fluxo Exp Máx @ 25% FVC	8.56	4.28	50.0
MEF50%	l/sec	Fluxo Exp Máx @ 50% FVC	5.70	4.18	73.3
MEF25%	l/sec	Fluxo Exp Máx @ 75% FVC	2.73	4.02	147.2
FET100%	sec	Tempo de Expiração forçada		2.2	
PEFr	l/min	Pico de Fluxo expiratório (l/min)	605.8	277.5	45.8

Diagnóstico:
 Anormalidade moderado

Impresso 30/04/2026

Protocolo:2604301519179

Data:30/04/2026

Paciente:Adrian Guilherme Ribeiro Jaime

Nasc.:18/07/2005 RG :-

CPF:05419524120

Exame :RX COLUNA LOMBO SACRA AP / PERFIL

Resultado

CORPOS VERTEBRAIS VISUALIZADOS COM MORFOLOGIA E TEXTURA HABITUAIS.
APÓFISES ESPINHOSAS, TRANSVERSAS E PEDÍCULOS SEM ANORMALIDADES.
TRANSIÇÃO LOMBOSSACRA DE ASPECTO NORMAL.
ESPAÇOS DISCAIS DENTRO DOS LIMITES DA NORMALIDADE.
AUSÊNCIA DE ASSIMETRIAS EVIDENTES OU ESCOLIOSE DA COLUNA.
LINHA DE PESO PROJETADO ANTERIOR A BASE DO SACRO.



Dr. Leandro M. Colmanetti

Médico Radiologista CRM 5995 MT RQE 4585 MT

v1.0 Chave:<http://sistema.imaggi.com.br/validar.php?chave=537145074034828626258344443112>

