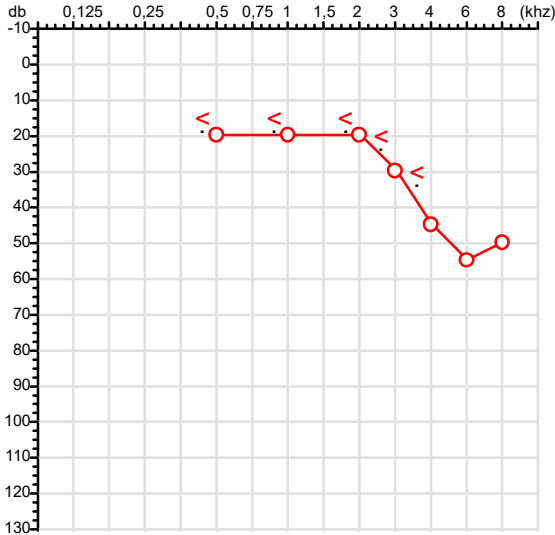


CPF :876.411.431-72 Paciente :CLARINDO BISPO DE ALMEIDA RG :/
 CNPJ :56.178.081/0001-79 Razão :DEGRAUS 2 MATERIAL PARA CONSTRUCAO LTDA
 Nascimento :12/08/1968 Idade : 57 anos
 Motivo :Admissional Setor :ENTREGAS
 Repouso :14h Função :AJUDANTE GERAL
 Data do Exame : 30/04/2026

Orelha Direita



Aérea

Khz	0,25	0,5	1	2	3	4	6	8
OD db	NDG	20	20	20	30	45	55	50

Ossea

Khz	0,25	0,5	1	2	3	4	6
OD db	NDG	15	15	15	20	30	NDG

Médias Tritonais

Khz	0,5	1	2	=	3	4	6	=
OD db	20	20	20	20	30	45	55	43

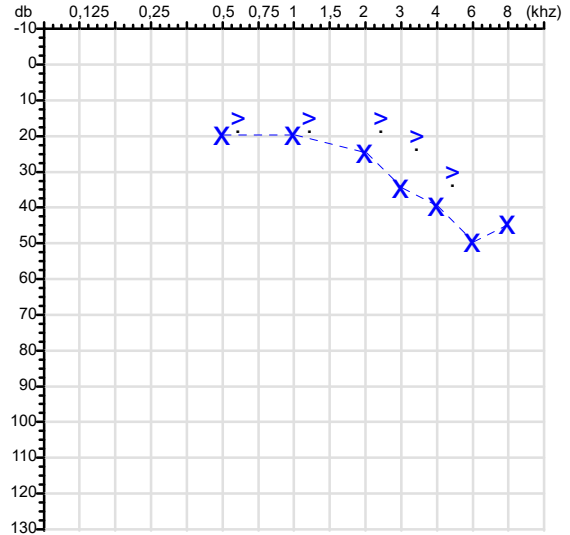
Laudo Clínico OD

Alteração auditiva mista

Classificações: tipo de perda auditiva (Silman e Silvermam - 1997), grau de perda auditiva média 500khz, 1000khz e 2000khz (Lloyd e Kaplan - 1978) e configuração audiométrica (Silman e Silverman - 1997 - adaptada de Carhart, 1945 e Lloyd e Kaplan, 1978)

Audiometria

Orelha Esquerda



Khz	0,25	0,5	1	2	3	4	6	8
OE db	NDG	20	20	25	35	40	50	45

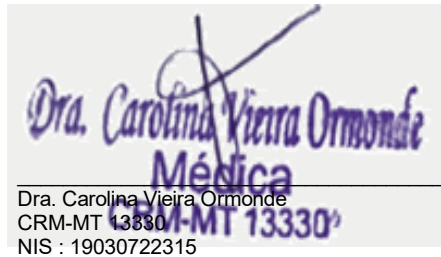
Khz	0,25	0,5	1	2	3	4	6
OE db	NDG	15	15	15	20	30	NDG

Khz	0,5	1	2	=	3	4	6	=
OE db	20	20	25	22	35	40	50	42

Laudo Clínico OE

Alteração auditiva mista

Classificações: tipo de perda auditiva (Silman e Silvermam - 1997), grau de perda auditiva média 500khz, 1000khz e 2000khz (Lloyd e Kaplan - 1978) e configuração audiométrica (Silman e Silverman - 1997 - adaptada de Carhart, 1945 e Lloyd e Kaplan, 1978)



Dra. Carolina Vieira Ormonde
 Médica
 CRM-MT 13330
 NIS : 19030722315

Assinatura eletrônica :D5C0D9A6760036FDF7192BF3F5CFB426
 Para validar a assinatura : <https://sistema.hismet.com.br/validacao.php>

Clarindo Bispo de Almeida

**** Assinado por biometria ****

Modelo do Audiometro :AVS500 - VIBRASOM
 Última Aferição :12/08/2025



Nome: CLARINDO BISPO DE ALMEIDA

Data Nasc.: 12/08/1968

Médico: HISMET

CRM: 175069-MT

Data: 30/04/2026

Protocolo: 1068568

Exame: RX COLUNA LOMBO-SACRA - 3 INCIDENCIAS

Senha: 636830

RAIO-X COLUNA LOMBO-SACRA

Exame radiográfico evidenciou:

Textura óssea normal.

Alterações degenerativas com osteófitos nas margens de corpos vertebrais.

Espaços discais reduzidos sobretudo L4-L5 e L5-S1.

nsm

Dra. Nathalia Simi Mendonça
CRM-MT 7626 RQE Nº 4916
Título de Especialista em Radiologia e
Diagnóstico por Imagem.

Para sua maior comodidade, acesse seu exame pelo site www.ceico.com.br com o **Protocolo** e **Senha** disponíveis no cabeçalho do laudo.

Responsável Técnico: Dr. Raul Bernardo P. Eljach CRM 8230-MT
Inscrição Pessoa Jurídica CRM 437-MT