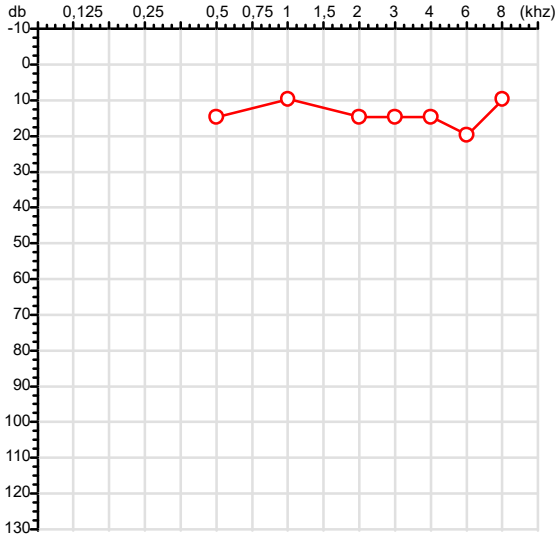


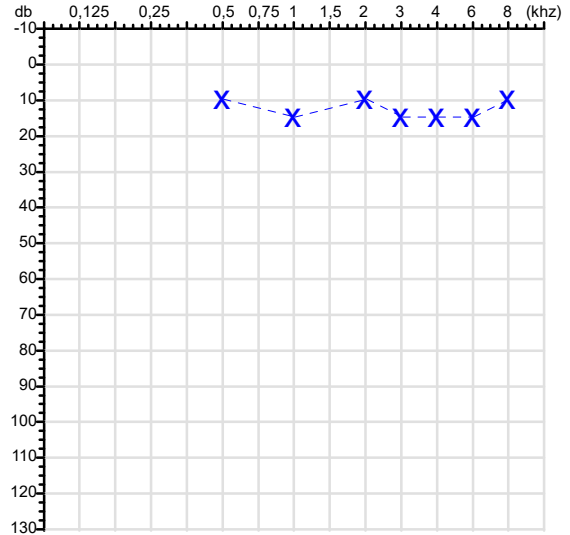
CPF :056.834.691-20	Paciente :MARCELO ENIGINO RODRIGUES	RG :/
CNPJ :05.920.697/0002-13	Razão :BOMBONATTO INDUSTRIA DE ALIMENTOS S/A	
Nascimento :02/06/1994	Idade : 31 anos	
Motivo :Retorno ao Trabalho	Setor :LAVADOR	
Reposuo :14h	Função :LAVADOR DE VEICULOS	
Data do Exame : 04/05/2026		

**Orelha Direita**



**Audiometria**

**Orelha Esquerda**



**Aérea**

Khz	0,25	0,5	1	2	3	4	6	8
OD db	NDG	15	10	15	15	15	20	10

Khz	0,25	0,5	1	2	3	4	6	8
OE db	NDG	10	15	10	15	15	15	10

**Ossea**

Khz	0,25	0,5	1	2	3	4	6
OD db	NDG	NDG	NDG	NDG	NDG	NDG	NDG

Khz	0,25	0,5	1	2	3	4	6
OE db	NDG	NDG	NDG	NDG	NDG	NDG	NDG

**Médias Tritonais**

Khz	0,5	1	2	=	3	4	6	=
OD db	15	10	15	13	15	15	20	17

Khz	0,5	1	2	=	3	4	6	=
OE db	10	15	10	12	15	15	15	15

**Laudo Clínico OD**

Audição normal

**Laudo Clínico OE**

Audição normal

Classificações: tipo de perda auditiva (Silman e Silvermam - 1997), grau de perda auditiva média 500khz, 1000khz e 2000khz (Lloyd e Kaplan - 1978) e configuração audiométrica (Silman e Silverman - 1997 - adaptada de Carhart, 1945 e Lloyd e Kaplan, 1978)

Classificações: tipo de perda auditiva (Silman e Silvermam - 1997), grau de perda auditiva média 500khz, 1000khz e 2000khz (Lloyd e Kaplan - 1978) e configuração audiométrica (Silman e Silverman - 1997 - adaptada de Carhart, 1945 e Lloyd e Kaplan, 1978)

*Emanuel Sempio*  
Fonoaudiólogo  
Audiologia Clínica e Ocupacional  
CRFa/ 5-5297-8

Emanuel Sempio  
Fonoaudiólogo  
CRFa 5 - 5297 - 8

Assinatura eletrônica :7209221839B6DC9584DC6EA1F8085D95

Para validar a assinatura : <https://sistema.hismet.com.br/validacao.php>

*Marcelo Enigino Rodrigues*

\*\* Assinado por biometria \*\*

Modelo do Audiometro :AVS500 - VIBRASOM

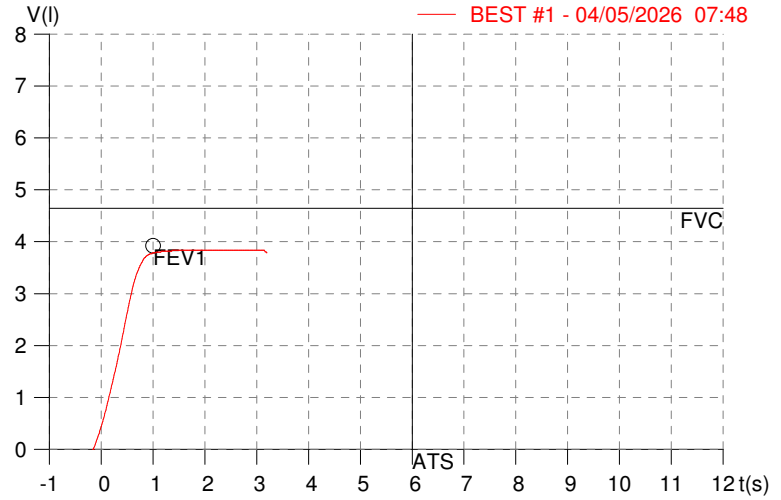
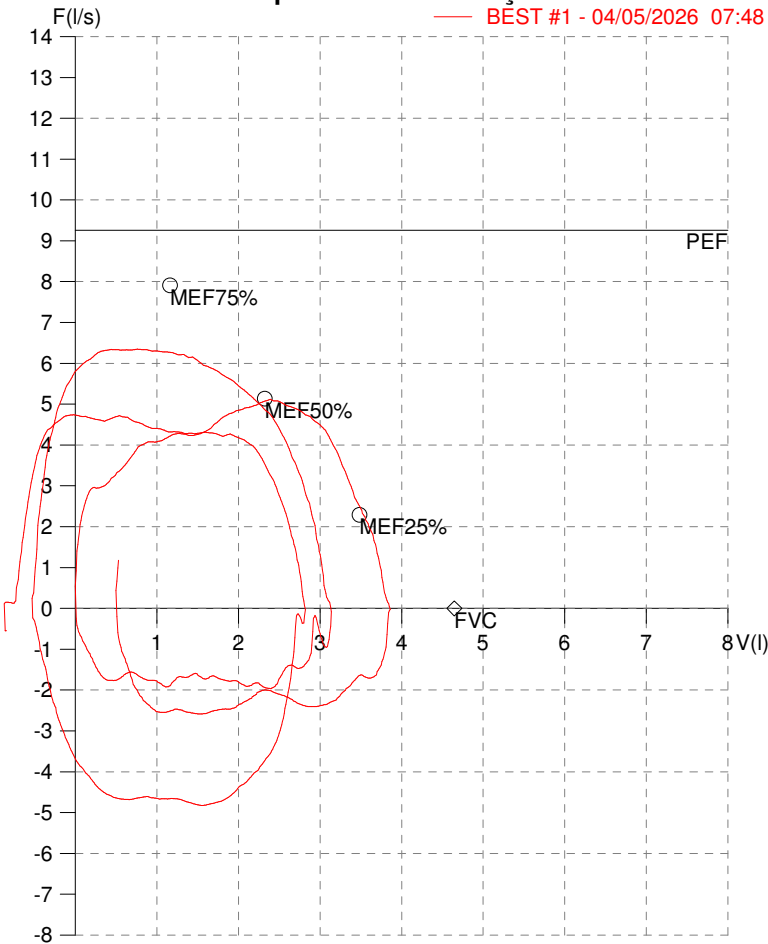
Última Aferição :12/08/2025

**HISMET - MEDICINA DO TRABALHO**  
**AV. GENERAL MELLO, 227. POÇÃO. CUIABÁ MT**  
**Tel. (65)3321-7051**

**ID:** 818464  
**Primeiro Nome:** MARCELO ENIGINO  
**Sobrenome:** RODRIGUES  
**Data:** 04/05/2026

**Data de nascimento:** 02/06/1994  
**Sexo :** Macho  
**Peso (kg):** 81.0  
**Altura (cm):** 170.0

**Capacidade Vital Forçada**



Parâmetro	UM	Descrição	Prev.	BEST#1	% Prev.
Best FVC	l(btps)	Melhor Capacidade Vital Forçada	4.65	3.87	83.2
FVC	l(btps)	Capacidade Vital Forçada	4.65	3.87	83.2
FEV1	l(btps)	Volume Exp Forçada em 1 seg	3.92	3.80	96.9
PEF	l/sec	Pico de Fluxo expiratório	9.26	5.12	55.3
PIF	l/sec	Pico de Fluxo Inspiratório		2.59	
FEV1/FVC%	%	FEV1 em % da FVC	81.6	98.3	120.4
FEF25-75%	l/sec	Fluxo expiratório médio forçado	4.67	4.63	99.1
MEF75%	l/sec	Fluxo Exp Máx @ 25% FVC	7.91	4.07	51.4
MEF50%	l/sec	Fluxo Exp Máx @ 50% FVC	5.13	4.80	93.6
MEF25%	l/sec	Fluxo Exp Máx @ 75% FVC	2.29	4.69	204.8
FET100%	sec	Tempo de Expiração forçada		1.4	
PEFr	l/min	Pico de Fluxo expiratório (l/min)	555.3	307.0	55.3

**Diagnóstico:**  
 Espirometria normal

Impresso 04/05/2026

Cod.: 580973	Paciente: <b>Marcelo Enigino Rodrigues</b>	Sexo: Masculino	Idade: 31 (A)
Atendido em: 04/05/2026	Profissional Solicitante: Dr.(a) Rafael Correa da Costa	Cadastro de Pessoas Físicas: CPF: 05683469120	Convênio: Hismet

## HEMOGRAMA

Método: Automação XNL550 Material: PLASMA EDTA Coletado em: 04/05/2026 Liberado em: 04/05/2026 10:41

### Eritrograma

		Valores de Referência
Hemácias em milhões/ mm <sup>3</sup> .....:	<b>5,08</b>	4,30 a 5,70/mm <sup>3</sup>
Hemoglobina em g/dL.....:	<b>14,0</b>	13,5 a 17,5g/dL
Hematócrito em %.....:	<b>41,0</b>	39,0 a 50,0%
Vol. Glob. Média em fl.....:	<b>80,7</b>	80,0 a 95,0fl
Hem. Glob. Média em pg.....:	<b>27,6</b>	26,0 a 34,0pg
C.H. Glob. Média em g/dL.....:	<b>34,1</b>	31,0 a 36,0g/dL
RDW.....:	<b>12,7</b>	11,0 a 15,0%

### Leucograma

Leucócitos.....:	<b>7.470/mm<sup>3</sup></b>		3.500 a 10.000/mm <sup>3</sup>
Neutrófilos.....:	<b>74,4%</b>	<b>5.558/mm<sup>3</sup></b>	50 a 70 2000 a 7000
Blastos.....:	<b>0,0%</b>	<b>0/mm<sup>3</sup></b>	0 0
Promielocitos.....:	<b>0,0%</b>	<b>0/mm<sup>3</sup></b>	0 0
Mielocitos.....:	<b>0,0%</b>	<b>0/mm<sup>3</sup></b>	0 0
Metamielocitos.....:	<b>0,0%</b>	<b>0/mm<sup>3</sup></b>	0 0
Bastões.....:	<b>0,0%</b>	<b>0/mm<sup>3</sup></b>	0 a 6 0 a 600
Segmentados.....:	<b>74,4%</b>	<b>5.558/mm<sup>3</sup></b>	50 a 70 2000 a 7000
Eosinófilos.....:	<b>2,9%</b>	<b>217/mm<sup>3</sup></b>	2 a 4 80 a 600
Basófilos.....:	<b>0,5%</b>	<b>37/mm<sup>3</sup></b>	0 a 2 0 a 200
Linfócitos típicos.....:	<b>16,3%</b>	<b>1.218/mm<sup>3</sup></b>	25 a 35 1000 a 3500
Linfócitos atípicos...:	<b>0,0%</b>	<b>0/mm<sup>3</sup></b>	0 0
Monócitos.....:	<b>5,9%</b>	<b>441/mm<sup>3</sup></b>	2 a 10 400 a 1000

### Plaquetas

Plaquetas.....:	<b>242.000/mm<sup>3</sup></b>	150.000 a 450.000/mm <sup>3</sup>
VPM.....:	<b>11,3/fl</b>	6,7 a 10,0fl
Plaquetócrito.....:	<b>0,270%</b>	0,100 a 0,500%
PDW.....:	<b>14,4</b>	15,0 a 17,9%



Assinado Digitalmente



Dra. Julia Cristina da Silva  
Biomédica  
CRBM - 24963

A interpretação de qualquer teste com finalidade diagnóstica ou prognóstica depende de avaliação conjunta dos dados clínicos e da história médica do paciente.

Responsável Técnico: Bruno Bini Napoleão - CRBM 2121

Endereço: Av. General Vale,350, Bandeirantes.  
Telefone:65-99295 3662