



ATESTADO DE ACUIDADE VISUAL

CNPJ : 10395411000187 Fantasia : CLARIMAR MATERIAIS DE CONSTRUCAO
Razão Social : CLARIMAR MATERIAIS PARA CONSTRUCAO LTDA
Endereço : RUA 76 N.º 02 Complemento : QUADRA02 CPA III SETOR I
Cidade / UF : CUIABÁ / MT CEP : 78058000

Funcionário

Nome : Carlos Henrique Braga Pereira Setor: OPERACIONAL
CPF : 09038047193 Cargo: OPERADOR DE EMPILHADEIRA
RG : / Nascimento: 23/12/2000

Ficha de Acuidade Visual

Longe

Método de avaliação : Escala Optométrica de Snellen

SEM CORREÇÃO

OD: 20/10

OE: 20/10

COM CORREÇÃO

OD: /

OE: /

Perto

Método de avaliação : Tabela de Jaeger

CORREÇÃO : NÃO

RESULTADO OLHO DIREITO : J1

RESULTADO OLHO ESQUERDO : J1

Teste Cromático

Visão Cromatica: NORMAL

Usa lente/óculos: Não

Resultado: NORMAL

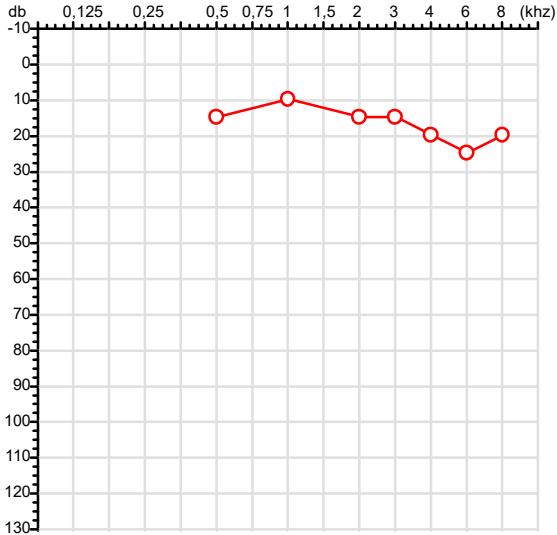
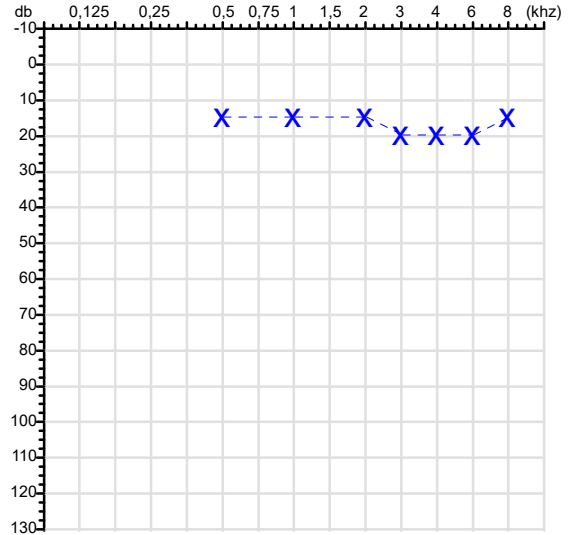
Cuiabá 4 de maio de 2026

Dr. João Batista de Almeida
Médico
CRM-MT 15709

Dr. João Batista de Almeida Junior
CRM-MT 15709
NIS 269.85078.64-6

Autenticação Assintatura :D1C5D5435F0AC0DD5C9BE5ACDEA33FA
Para validar a assinatura : <https://sistema.hismet.com.br/validacao.php>

CPF :090.380.471-93	Paciente :Carlos Henrique Braga Pereira	RG :/
CNPJ : 10.395.411/0001-87	Razão :CLARIMAR MATERIAIS PARA CONSTRUCAO LTDA	
Nascimento :23/12/2000	Idade : 25 anos	
Motivo :Demissional	Setor :OPERACIONAL	
Reposuo :14h	Função :OPERADOR DE EMPILHADEIRA	
Data do Exame : 04/05/2026		

Orelha Direita

Audiometria
Orelha Esquerda

Aérea

Khz	0,25	0,5	1	2	3	4	6	8
OD db	NDG	15	10	15	15	20	25	20

Ossea

Khz	0,25	0,5	1	2	3	4	6
OD db	NDG	NDG	NDG	NDG	NDG	NDG	NDG

Médias Tritonais

Khz	0,5	1	2	=	3	4	6	=
OD db	15	10	15	13	15	20	25	20

Lauda Clínico OD

Audição normal

Classificações: tipo de perda auditiva (Silman e Silvermam - 1997), grau de perda auditiva média 500khz, 1000khz e 2000khz (Lloyd e Kaplan - 1978) e configuração audiométrica (Silman e Silverman - 1997 - adaptada de Carhart, 1945 e Lloyd e Kaplan, 1978)

Khz	0,25	0,5	1	2	3	4	6	8
OE db	NDG	15	15	15	20	20	20	15

Khz	0,25	0,5	1	2	3	4	6
OE db	NDG	NDG	NDG	NDG	NDG	NDG	NDG

Khz	0,5	1	2	=	3	4	6	=
OE db	15	15	15	15	20	20	20	20

Lauda Clínico OE

Audição normal

Classificações: tipo de perda auditiva (Silman e Silvermam - 1997), grau de perda auditiva média 500khz, 1000khz e 2000khz (Lloyd e Kaplan - 1978) e configuração audiométrica (Silman e Silverman - 1997 - adaptada de Carhart, 1945 e Lloyd e Kaplan, 1978)

Emanuel Sempio
 Fonoaudiólogo
 Audiologia Clínica e Ocupacional
 CRFa 5-5297-8

Emanuel Sempio
 Fonoaudiólogo
 CRFa 5 - 5297 - 8

Assinatura eletrônica :472DB146C23BDA08C8D5DA493145367A

Para validar a assinatura : <https://sistema.hismet.com.br/validacao.php>

Carlos Henrique Braga Pereira

** Assinado por biometria **

Modelo do Audiometro :AVS500 - VIBRASOM

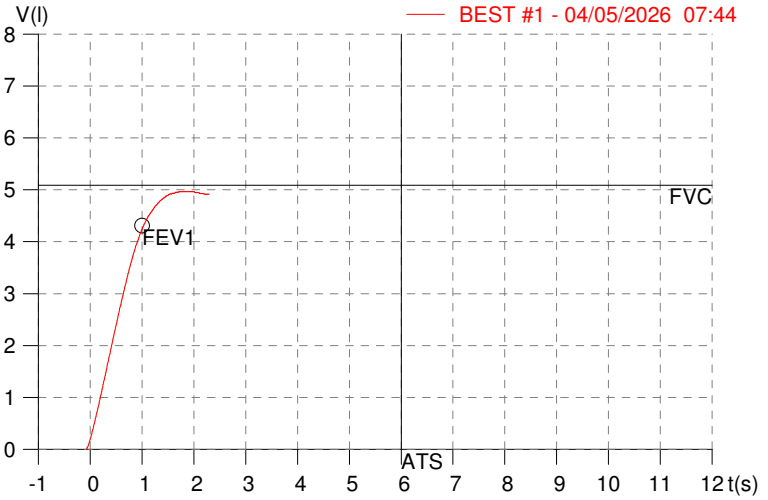
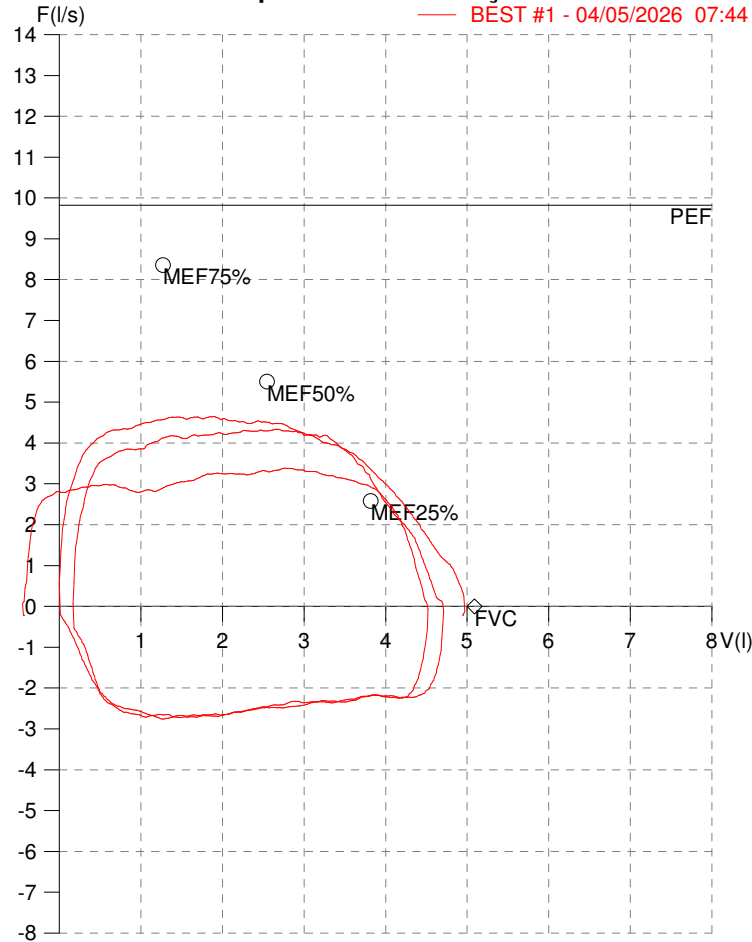
Última Aferição :12/08/2025

HISMET - MEDICINA DO TRABALHO
AV. GENERAL MELLO, 227. POÇÃO. CUIABÁ MT
Tel. (65)3321-7051

ID: 818478
Primeiro Nome: CARLOS HENIRQUE BRAG
Sobrenome: PEREIRA
Data: 04/05/2026

Data de nascimento: 23/12/2000
Sexo : Macho
Peso (kg): 97.0
Altura (cm): 175.0

Capacidade Vital Forçada



Parâmetro	UM	Descrição	Prev.	BEST#1	% Prev.
Best FVC	l(btps)	Melhor Capacidade Vital Forçada	5.09	4.99	97.9
FVC	l(btps)	Capacidade Vital Forçada	5.09	4.99	97.9
FEV1	l(btps)	Volume Exp Forçada em 1 seg	4.31	4.21	97.7
PEF	l/sec	Pico de Fluxo expiratório	9.82	4.65	47.3
FEV1/FVC%	%	FEV1 em % da FVC	82.7	84.5	102.2
FEF25-75%	l/sec	Fluxo expiratório médio forçado	5.02	4.34	86.4
MEF75%	l/sec	Fluxo Exp Máx @ 25% FVC	8.36	4.56	54.6
MEF50%	l/sec	Fluxo Exp Máx @ 50% FVC	5.51	4.51	81.9
MEF25%	l/sec	Fluxo Exp Máx @ 75% FVC	2.58	3.52	136.6
FET100%	sec	Tempo de Expiração forçada		1.7	
PEFr	l/min	Pico de Fluxo expiratório (l/min)	589.2	278.8	47.3

Diagnóstico:
 Espirometria normal

Impresso 04/05/2026

Protocolo:2605040849589

Data:04/05/2026

Paciente:CARLOS HENRIQUE BRAGA PEREIRA

Nasc.:23/12/2000 RG :-

CPF:09038047193

Exame :RX COLUNA LOMBO SACRA AP / PERFIL

Resultado

CORPOS VERTEBRAIS VISUALIZADOS COM MORFOLOGIA E TEXTURA HABITUAIS.
APÓFISES ESPINHOSAS, TRANSVERSAS E PEDÍCULOS SEM ANORMALIDADES.
TRANSIÇÃO LOMBOSSACRA DE ASPECTO NORMAL.
ESPAÇOS DISCAIS DENTRO DOS LIMITES DA NORMALIDADE.
AUSÊNCIA DE ASSIMETRIAS EVIDENTES OU ESCOLIOSE DA COLUNA.
LINHA DE PESO PROJETADO ANTERIOR A BASE DO SACRO.
ALTERAÇÕES DEGENERATIVAS DAS INTERAPOFISÁRIAS EM L4-L5 E L5-S1.



Dr. Leandro M. Colmanetti

Médico Radiologista CRM 5995 MT RQE 4585 MT

v1.0 Chave:<http://sistema.imaggi.com.br/validar.php?chave=015043032697723696965742990132>

