



## ATESTADO DE ACUIDADE VISUAL

CNPJ : 37457942000103 Fantasia : TRAEI TRANSFORMADORES ELETRICOS  
Razão Social : TRAEI TRANSFORMADORES ELETRICOS LTDA  
Endereço : RUA N N.º 244 Complemento : QUADRA 17  
Cidade / UF : CUIABÁ / MT CEP : 78098400

### Funcionário

Nome : Evilyn Camila Sampaio da Silva Setor: DISTRIBUICAO - MONTAGEM ELETRICA -  
CPF : 09075228155 Cargo: DISTRIBUICAO  
AUXILIAR DE PRODUCAO  
RG : / Nascimento: 22/06/2006

### Ficha de Acuidade Visual

#### Longe

Método de avaliação : Escala Optométrica de Snellen

##### SEM CORREÇÃO

OD: 20/10

OE: 20/10

##### COM CORREÇÃO

OD: /

OE: /

#### Perto

Método de avaliação : Tabela de Jaeger

CORREÇÃO : NÃO

RESULTADO OLHO DIREITO : J1

RESULTADO OLHO ESQUERDO : J1

#### Teste Cromático

Visão Cromatica: NORMAL

Usa lente/óculos: Não

Resultado: NORMAL

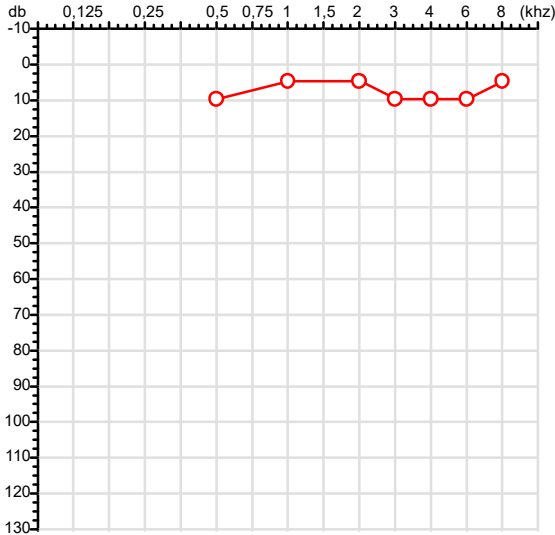
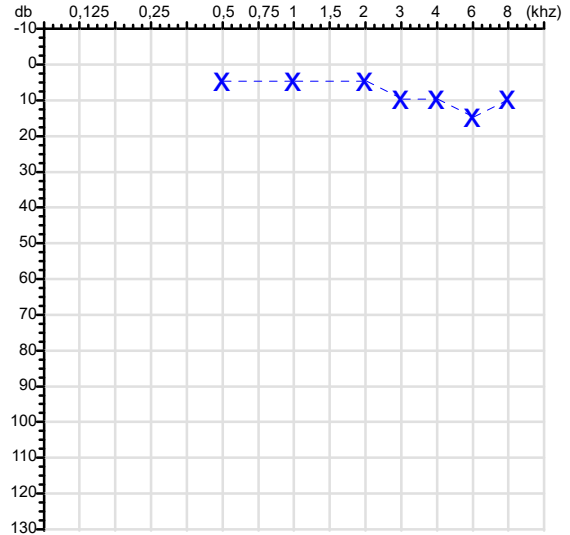
Cuiabá 4 de maio de 2026

Dr. João Batista de Almeida  
Médico  
CRM-MT 15709

Dr. João Batista de Almeida Junior  
CRM-MT 15709  
NIS 269.85078.64-6

Autenticação Assintatura :555514D38466CABC9F8C97128022950F  
Para validar a assinatura : <https://sistema.hismet.com.br/validacao.php>

CPF :090.752.281-55	Paciente :EVILYN CAMILA SAMPAIO DA SILVA	RG :/
CNPJ :37.457.942/0001-03	Razão :TRAEI TRANSFORMADORES ELETRICOS LTDA	
Nascimento :22/06/2006	Idade : 19 anos	
Motivo :Retorno ao Trabalho	Setor :DISTRIBUICAO - MONTAGEM ELETRICA - DISTRIBUICAO.	
Reposuo :14h	Função :AUXILIAR DE PRODUCAO	
Data do Exame : 04/05/2026		

**Orelha Direita**

**Audiometria**
**Orelha Esquerda**

**Aérea**

Khz	0,25	0,5	1	2	3	4	6	8
OD db	NDG	10	5	5	10	10	10	5

Khz	0,25	0,5	1	2	3	4	6	8
OE db	NDG	5	5	5	10	10	15	10

**Ossea**

Khz	0,25	0,5	1	2	3	4	6
OD db	NDG	NDG	NDG	NDG	NDG	NDG	NDG

Khz	0,25	0,5	1	2	3	4	6
OE db	NDG	NDG	NDG	NDG	NDG	NDG	NDG

**Médias Tritonais**

Khz	0,5	1	2	=	3	4	6	=
OD db	10	5	5	7	10	10	10	10

Khz	0,5	1	2	=	3	4	6	=
OE db	5	5	5	5	10	10	15	12

**Laudo Clínico OD**

Audição normal

**Laudo Clínico OE**

Audição normal

Classificações: tipo de perda auditiva (Silman e Silvermam - 1997), grau de perda auditiva média 500khz, 1000khz e 2000khz (Lloyd e Kaplan - 1978) e configuração audiométrica (Silman e Silverman - 1997 - adaptada de Carhart, 1945 e Lloyd e Kaplan, 1978)

Classificações: tipo de perda auditiva (Silman e Silvermam - 1997), grau de perda auditiva média 500khz, 1000khz e 2000khz (Lloyd e Kaplan - 1978) e configuração audiométrica (Silman e Silverman - 1997 - adaptada de Carhart, 1945 e Lloyd e Kaplan, 1978)

*Emanuel Sempio*  
 Fonoaudiólogo  
 Audiologia Clínica e Ocupacional  
 CRFa 5-5297-8

Emanuel Sempio  
 Fonoaudiólogo  
 CRFa 5 - 5297 - 8

Assinatura eletrônica :D3C707DDE957BE0C8EDCF9B390E590B2

Para validar a assinatura : <https://sistema.hismet.com.br/validacao.php>

*Evilyn Camila Sampaio da Silva*

\*\* Assinado por biometria \*\*

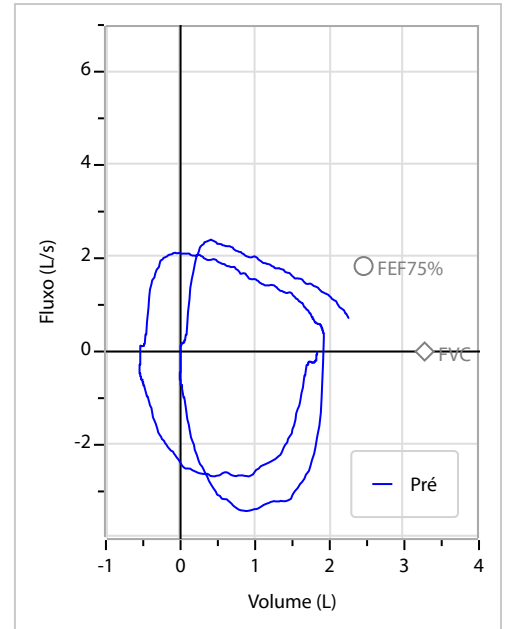
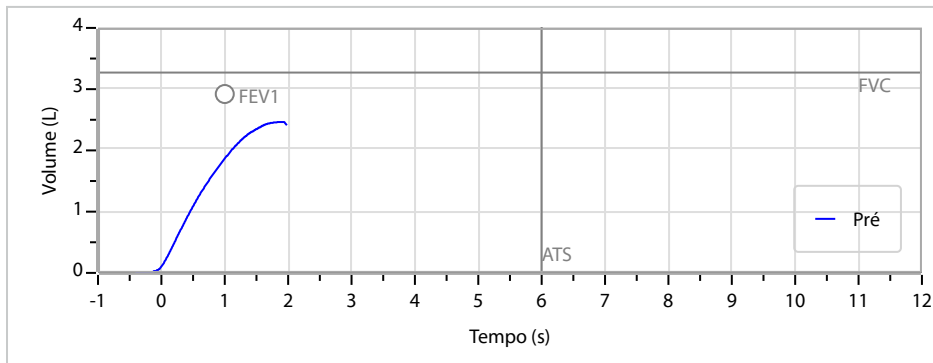
Modelo do Audiometro :AVS500 - VIBRASOM

Última Aferição :12/08/2025

Nome	EVILYN CAMILA SAMPAIO DA SOLVA		ID1	818499	Sexo	Feminino	Idade	19,8	Peso (kg)	93,00	Altura (cm)	158,0
Agrupamento	--	D.O.B.	22/06/2006	--	BMI (kg/m2)	37,3	Fumante	Não	Anos de Tabag...	--	Cig/Dia	--
Técnico	--	Médico	--	--	Classe 2	--	Etnia	--	Outros/Não Especificado			

<b>CAPACIDADE VITAL FORÇADA</b>	Imprimir Resultado dos testes	Definir previsão	Posição do Teste
	08:37	GLI	SENTADO

	Meas.	Pred	% Pred	z score
FVC	L 2,48	3,27	76	
FEV1	L 1,86	2,92	64	
FEV1/FVC%	% 74,9	89,8	83	
FEV1/Vcmax%	% 74,9	89,8	83	



**Interpretação**

O indivíduo tem uma relação FEV1/FVC% de 74,9% e um valor FVC de 2,48 L que estão abaixo do LLN. Os resultados do teste indicam uma POSSÍVEL OBSTRUÇÃO.

Assinatura: \_\_\_\_\_

Cod.: 580997	Paciente: <b>Evilyn Camila Sampaio da Silva</b>	Sexo: Feminino	Idade: 19 (A)
Atendido em: 04/05/2026	Profissional Solicitante: Dr.(a) Rafael Correa da Costa	Cadastro de Pessoas Físicas: CPF: 09075228155	Convênio: Hismet

## HEMOGRAMA

Método: Automação XNL550 Material: PLASMA EDTA Coletado em: 04/05/2026 Liberado em: 04/05/2026 10:48

### Eritrograma

Valores de Referência

Hemácias em milhões/ mm <sup>3</sup> .....:	<b>4,11</b>	3,9 a 5,0/mm <sup>3</sup>
Hemoglobina em g/dL.....:	<b>12,1</b>	11,5 a 15,5g/dL
Hematócrito em %.....:	<b>36,6</b>	35,0 a 45,0%
Vol. Glob. Média em fl.....:	<b>89,1</b>	80,0 a 96,0fl
Hem. Glob. Média em pg.....:	<b>29,4</b>	26,0 a 34,0pg
C.H. Glob. Média em g/dL.....:	<b>33,1</b>	31,0 a 36,0g/dL
RDW.....:	<b>12,0</b>	11,0 a 15,0%

### Leucograma

Leucócitos.....:	<b>5.830/mm<sup>3</sup></b>	3.500 a 10.000/mm <sup>3</sup>
Neutrófilos.....:	<b>51,2%</b>	<b>2.985/mm<sup>3</sup></b> 50 a 70 2000 a 7000
Blastos.....:	<b>0,0%</b>	<b>0/mm<sup>3</sup></b> 0 0
Promielocitos.....:	<b>0,0%</b>	<b>0/mm<sup>3</sup></b> 0 0
Mielocitos.....:	<b>0,0%</b>	<b>0/mm<sup>3</sup></b> 0 0
Metamielocitos.....:	<b>0,0%</b>	<b>0/mm<sup>3</sup></b> 0 0
Bastões.....:	<b>0,0%</b>	<b>0/mm<sup>3</sup></b> 0 a 6 0 a 600
Segmentados.....:	<b>51,2%</b>	<b>2.985/mm<sup>3</sup></b> 50 a 70 2000 a 7000
Eosinófilos.....:	<b>1,9%</b>	<b>111/mm<sup>3</sup></b> 2 a 4 80 a 600
Basófilos.....:	<b>0,3%</b>	<b>17/mm<sup>3</sup></b> 0 a 2 0 a 200
Linfócitos típicos.....:	<b>30,5%</b>	<b>1.778/mm<sup>3</sup></b> 25 a 35 1000 a 3500
Linfócitos atípicos.....:	<b>0,0%</b>	<b>0/mm<sup>3</sup></b> 0 0
Monócitos.....:	<b>16,1%</b>	<b>939/mm<sup>3</sup></b> 2 a 10 400 a 1000

### Plaquetas

Plaquetas.....:	<b>289.000/mm<sup>3</sup></b>	150.000 a 450.000/mm <sup>3</sup>
VPM.....:	<b>10,7/fl</b>	6,7 a 10,0
Plaquetócrito.....:	<b>0,310%</b>	0,100 a 0,500%
PDW.....:	<b>13,0</b>	15,0 a 17,9%



Assinado Digitalmente



Dra. Julia Cristina da Silva  
Biomédica  
CRBM - 24963

A interpretação de qualquer teste com finalidade diagnóstica ou prognóstica depende de avaliação conjunta dos dados clínicos e da história médica do paciente.

Responsável Técnico: Bruno Bini Napoleão - CRBM 2121

Endereço: Av. General Vale,350, Bandeirantes.  
Telefone:65-99295 3662

Protocolo:2605040937589

Data:04/05/2026

Paciente:EVILYN CAMILA SAMPAIO DA SILVA

Nasc.:22/06/2006 RG :-

CPF:09075228155

Exame :RX COLUNA LOMBO SACRA AP / PERFIL

### Resultado

CORPOS VERTEBRAIS VISUALIZADOS COM MORFOLOGIA E TEXTURA HABITUAIS.  
APÓFISES ESPINHOSAS, TRANSVERSAS E PEDÍCULOS SEM ANORMALIDADES.  
TRANSIÇÃO LOMBOSSACRA DE ASPECTO NORMAL.  
ESPAÇOS DISCAIS DENTRO DOS LIMITES DA NORMALIDADE.  
AUSÊNCIA DE ASSIMETRIAS EVIDENTES OU ESCOLIOSE DA COLUNA.  
LINHA DE PESO PROJETADO ANTERIOR A BASE DO SACRO.  
FALHA DE FUSÃO DOS ELEMENTOS POSTERIORES DE S1.



---

Dr. Leandro M. Colmanetti

Médico Radiologista CRM 5995 MT RQE 4585 MT

v1.0 Chave:<http://sistema.imaggi.com.br/validar.php?chave=945888961976152568684399664602>



Protocolo:2605040943509

Data:04/05/2026

Paciente:EVILYN CAMILA SAMPAIO DA SILVA

Nasc.:22/06/2006 RG :-

CPF:09075228155

Exame :RX TORAX PA

### Resultado

OSSOS COM MORFOLOGIA E TEXTURA NORMAIS.  
MEDIASTINO CENTRADO E SEM MASSAS VISÍVEIS NA SUA TOPOGRAFIA.  
HILOS E TRAMA VASCULAR PULMONAR DE ASPECTO HABITUAL.  
CAMPOS PLEUROPULMONARES COM TRANSPARÊNCIA SATISFATÓRIA.  
CÚPULAS DIAFRAGMÁTICAS DE CONTORNOS NÍTIDOS E SEIOS COSTOFRÊNICOS LIVRES.  
ÁREA CARDÍACA NOS LIMITES DA NORMALIDADE.



---

Dr. Leandro M. Colmanetti

Médico Radiologista CRM 5995 MT RQE 4585 MT

v1.0 Chave:<http://sistema.imaggi.com.br/validar.php?chave=890773954698481760830632925242>

