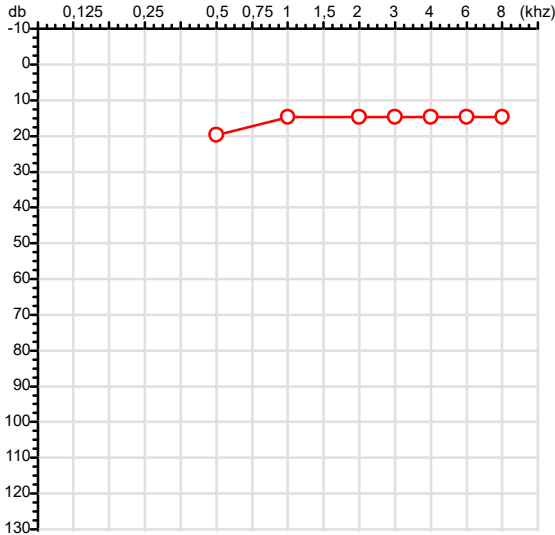


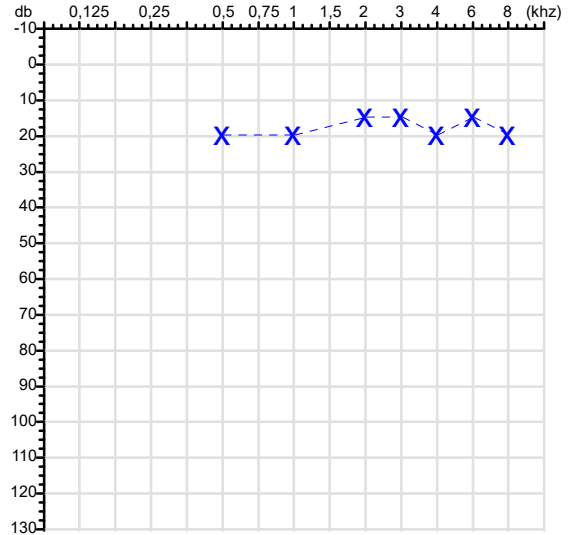
CPF :100.072.381-00	Paciente :Luiz Felipe Arruda de Oliveira	RG :/
CNPJ :29.264.359/0001-58	Razão :MAXNORTH PRESTADORA DE SERVICOS ADMINISTRATIVOS LTDA	
Nascimento :24/08/2006	Idade : 19 anos	
Motivo :Admissional	Setor :PRODUCAO	
Reposuo :14h	Função :AUXILIAR DE PRODUCAO	
Data do Exame : 04/05/2026		

Orelha Direita



Audiometria

Orelha Esquerda



Aérea

Khz	0,25	0,5	1	2	3	4	6	8
OD db	NDG	20	15	15	15	15	15	15

Khz	0,25	0,5	1	2	3	4	6	8
OE db	NDG	20	20	15	15	20	15	20

Óssea

Khz	0,25	0,5	1	2	3	4	6
OD db	NDG	NDG	NDG	NDG	NDG	NDG	NDG

Khz	0,25	0,5	1	2	3	4	6
OE db	NDG	NDG	NDG	NDG	NDG	NDG	NDG

Médias Tritonais

Khz	0,5	1	2	=	3	4	6	=
OD db	20	15	15	17	15	15	15	15

Khz	0,5	1	2	=	3	4	6	=
OE db	20	20	15	18	15	20	15	17

Laudo Clínico OD

Audição normal

Laudo Clínico OE

Audição normal

Classificações: tipo de perda auditiva (Silman e Silvermam - 1997), grau de perda auditiva média 500khz, 1000khz e 2000khz (Lloyd e Kaplan - 1978) e configuração audiométrica (Silman e Silverman - 1997 - adaptada de Carhart, 1945 e Lloyd e Kaplan, 1978)

Classificações: tipo de perda auditiva (Silman e Silvermam - 1997), grau de perda auditiva média 500khz, 1000khz e 2000khz (Lloyd e Kaplan - 1978) e configuração audiométrica (Silman e Silverman - 1997 - adaptada de Carhart, 1945 e Lloyd e Kaplan, 1978)

Dra. Gabriella Nicoló C. Serra
 Médica
 CRM-MT 17341

Dra. Gabriella Nicoló Carvalho Serra
 CRM-MT 17341

Assinatura eletrônica :9ED425A83EFCFAEC56D7628957E4780F
 Para validar a assinatura : <https://sistema.hismet.com.br/validacao.php>

Luiz Felipe Arruda de Oliveira
 ** Assinado por biometria **

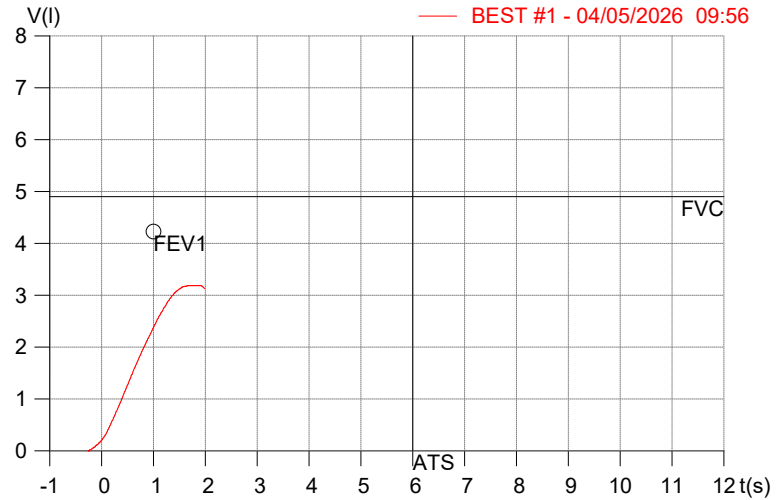
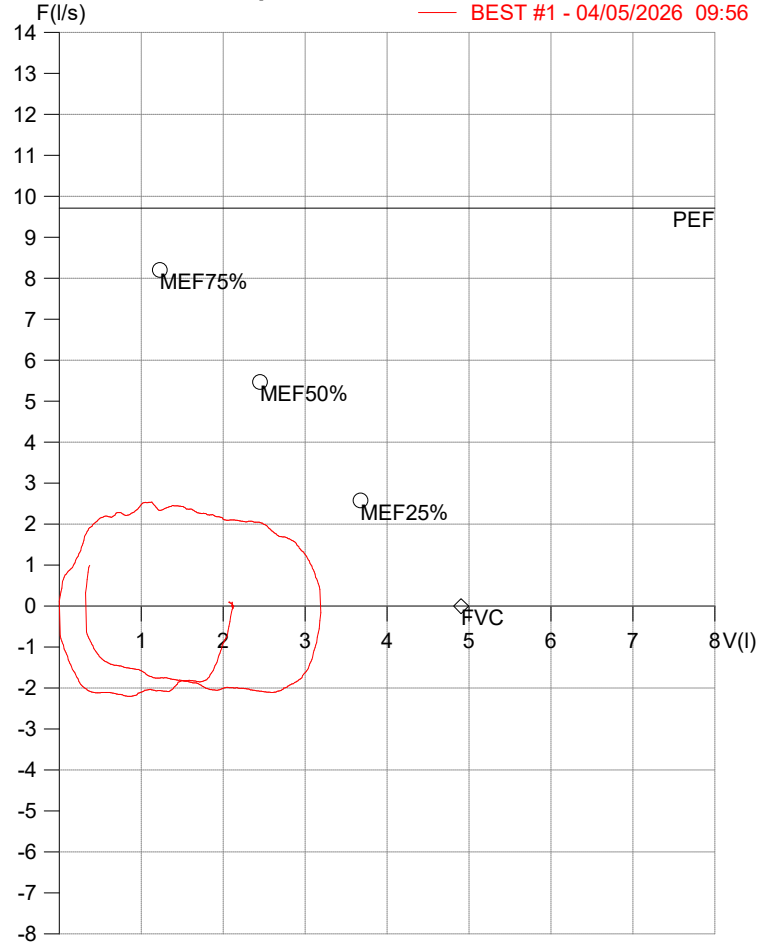
Modelo do Audiometro :AS-60 - AUDITEC
 Última Aferição :12/08/2025

HISMET - HIGIENE SEGURANÇA E MEDICINA DO TRABALHO LTDA
AV. GENERAL MELLO, 227. POÇÃO CUIABÁ - MT
TEL.: (65)3321-7051 www.hismet.com.br

Data: 04/05/2026
Primeiro Nome: LUIZ FELIPE
Sobrenome: ARRUDA DE OLIVEIRA
Altura (cm): 169.0
Peso (kg): 69.0

Data de nascimento: 24/08/2006
Sexo : Macho
Descrição:
Empresa:
Fuma: Não

Capacidade Vital Forçada



Parâmetro	UM	Descrição	Prev.	BEST#1	% Prev.
Best FVC	l(btps)	Melhor Capacidade Vital Forçada	4.90	3.20	65.4
FVC	l(btps)	Capacidade Vital Forçada	4.90	3.20	65.4
FEV1	l(btps)	Volume Exp Forçada em 1 seg	4.23	2.36	55.8
PEF	l/sec	Pico de Fluxo expiratório	9.71	2.54	26.1
PIF	l/sec	Pico de Fluxo Inspiratório		2.11	
FEV1/FVC%	%	FEV1 em % da FVC	83.8	73.7	87.9
FEF25-75%	l/sec	Fluxo expiratório médio forçado	5.16	2.27	44.0
MEF75%	l/sec	Fluxo Exp Máx @ 25% FVC	8.21	2.23	27.2
MEF50%	l/sec	Fluxo Exp Máx @ 50% FVC	5.47	2.36	43.2
MEF25%	l/sec	Fluxo Exp Máx @ 75% FVC	2.58	2.04	79.3
FET100%	sec	Tempo de Expiração forçada		1.7	
PEFr	l/min	Pico de Fluxo expiratório (l/min)	582.6	152.3	26.1

Diagnóstico:
 Espirometria normal

Cod.: 581048	Paciente: Luiz Felipe Arruda de Oliveira	Sexo: Masculino	Idade: 19 (A)
Atendido em: 04/05/2026	Profissional Solicitante: Dr.(a) Rafael Correa da Costa	Registro Geral: CPF:	Convênio: Hismet

HEMOGRAMA

Método: Automação XNL550 Material: PLASMA EDTA Coletado em: 04/05/2026 Liberado em: 04/05/2026 13:33

Eritrograma

Valores de Referência

Hemácias em milhões/ mm ³:	5,18	4,30 a 5,70/mm ³
Hemoglobina em g/dL.....:	13,7	13,5 a 17,5g/dL
Hematócrito em %.....:	40,8	39,0 a 50,0%
Vol. Glob. Média em fl.....:	78,8	80,0 a 95,0fl
Hem. Glob. Média em pg.....:	26,4	26,0 a 34,0pg
C.H. Glob. Média em g/dL.....:	33,6	31,0 a 36,0g/dL
RDW.....:	12,5	11,0 a 15,0%

Leucograma

Leucócitos.....:	7.210/mm³	3.500 a 10.000/mm ³
Neutrófilos.....:	48,5%	3.497/mm³ 50 a 70 2000 a 7000
Blastos.....:	0,0%	0/mm³ 0 0
Promielocitos.....:	0,0%	0/mm³ 0 0
Mielocitos.....:	0,0%	0/mm³ 0 0
Metamielocitos.....:	0,0%	0/mm³ 0 0
Bastões.....:	0,0%	0/mm³ 0 a 6 0 a 600
Segmentados.....:	48,5%	3.497/mm³ 50 a 70 2000 a 7000
Eosinófilos.....:	12,1%	872/mm³ 2 a 4 80 a 600
Basófilos.....:	1,0%	72/mm³ 0 a 2 0 a 200
Linfócitos típicos....:	29,1%	2.098/mm³ 25 a 35 1000 a 3500
Linfócitos atípicos...:	0,0%	0/mm³ 0 0
Monócitos.....:	9,3%	671/mm³ 2 a 10 400 a 1000

Plaquetas

Plaquetas.....:	184.000/mm³	150.000 a 450.000/mm ³
VPM.....:	9,8/fl	6,7 a 10,0fl
Plaquetócrito.....:	0,180%	0,100 a 0,500%
PDW.....:	11,0	15,0 a 17,9%

Valores do Leucograma repetidos e confirmados



Dra. Julia Cristina da Silva
 Biomédica
CRBM - 24963