



ATESTADO DE ACUIDADE VISUAL

CNPJ : 77591402000132 Fantasia : CONSTRUTORA J.L.
Razão Social : JOTA ELE CONSTRUÇOES CIVIS S/A
Endereço : R CORONEL PEDRO SCHERER N.º 222 Complemento :
Cidade / UF : CURITIBA / PR CEP : 80050470

Funcionário

Nome : Carlito Gomes da Silva Setor: OPERACIONAL - ALVENARIA - RODA GIGANTE PARQUE
CPF : 04541025345 Cargo: AJUDANTE
RG : / Nascimento: 29/10/1988

Ficha de Acuidade Visual

Longe

Método de avaliação : Escala Optométrica de Snellen

SEM CORREÇÃO	COM CORREÇÃO
OD: 20/10	OD: /
OE: 20/10	OE: /

Perto

Método de avaliação : Tabela de Jaeger

CORREÇÃO : NÃO

RESULTADO OLHO DIREITO : J1

RESULTADO OLHO ESQUERDO : J1

Teste Cromático

Visão Cromatica: NORMAL

Usa lente/óculos: Não

Resultado: NORMAL

Cuiabá 4 de maio de 2026

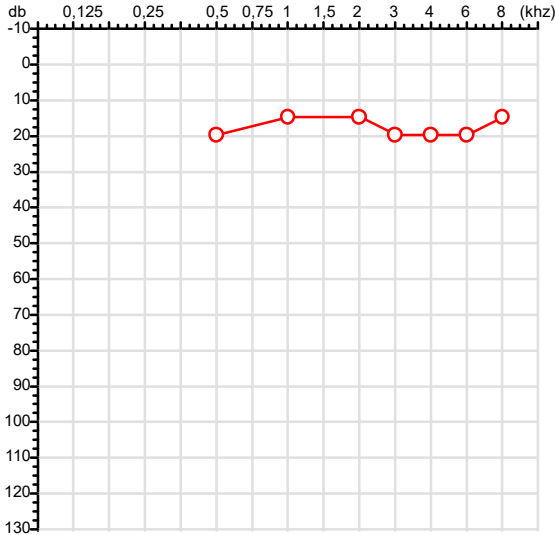
Dr. João Batista de Almeida
Médico
CRM-MT 15709

Dr. João Batista de Almeida Junior
CRM-MT 15709
NIS 269.85078.64-6

Autenticação Assintatura :0BBB2E707C5EF38F2F08018084A270D4
Para validar a assinatura : <https://sistema.hismet.com.br/validacao.php>

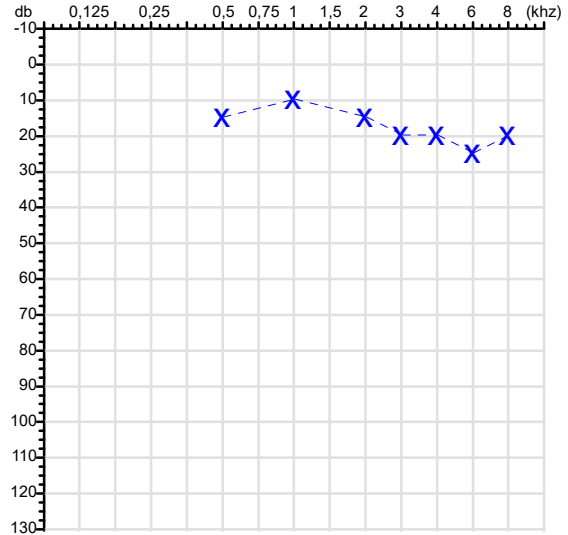
CPF :045.410.253-45 Paciente :Carlito Gomes da Silva RG :/
 CNPJ :77.591.402/0001-32 Razão :JOTA ELE CONSTRUÇOES CIVIS S/A
 Nascimento :29/10/1988 Idade : 37 anos
 Motivo :Admissional Setor :OPERACIONAL - ALVENARIA - RODA GIGANTE PARQUE NOVO MT
 Repouso :14h Função :AJUDANTE
 Data do Exame : 04/05/2026

Orelha Direita



Audiometria

Orelha Esquerda



Aérea

Khz	0,25	0,5	1	2	3	4	6	8
OD db	NDG	20	15	15	20	20	20	15

Khz	0,25	0,5	1	2	3	4	6	8
OE db	NDG	15	10	15	20	20	25	20

Ossea

Khz	0,25	0,5	1	2	3	4	6
OD db	NDG	NDG	NDG	NDG	NDG	NDG	NDG

Khz	0,25	0,5	1	2	3	4	6
OE db	NDG	NDG	NDG	NDG	NDG	NDG	NDG

Médias Tritonais

Khz	0,5	1	2	=	3	4	6	=
OD db	20	15	15	17	20	20	20	20

Khz	0,5	1	2	=	3	4	6	=
OE db	15	10	15	13	20	20	25	22

Lauda Clínico OD

Audição normal

Lauda Clínico OE

Audição normal

Classificações: tipo de perda auditiva (Silman e Silvermam - 1997), grau de perda auditiva média 500khz, 1000khz e 2000khz (Lloyd e Kaplan - 1978) e configuração audiométrica (Silman e Silverman - 1997 - adaptada de Carhart, 1945 e Lloyd e Kaplan, 1978)

Classificações: tipo de perda auditiva (Silman e Silvermam - 1997), grau de perda auditiva média 500khz, 1000khz e 2000khz (Lloyd e Kaplan - 1978) e configuração audiométrica (Silman e Silverman - 1997 - adaptada de Carhart, 1945 e Lloyd e Kaplan, 1978)

Emanuel Sempio
 Fonoaudiólogo
 Audiologia Clínica e Ocupacional
 CRFa 5-5297-8

Emanuel Sempio
 Fonoaudiólogo
 CRFa 5 - 5297 - 8
 Assinatura eletrônica :804D50AC04FC2E46364F358C21C06893
 Para validar a assinatura : <https://sistema.hismet.com.br/validacao.php>

Carlito Gomes da Silva

** Assinado por biometria **

Modelo do Audiometro :AVS500 - VIBRASOM
 Última Aferição :12/08/2025



**ATENDIMENTO CLÍNICO
EXAME N.º 818632**

Paciente

Nome : **CARLITO GOMES DA SILVA**

CPF : **04541025345**

RG : /

Cargo : **AJUDANTE**

Nascimento : **29/10/1988**

AVALIAÇÃO PSICOLÓGICA

I.DESCRICÃO DE DEMANDA

A presente avaliação teve por objetivo cumprir o regimento do processo seletivo com uso de uma entrevista, um teste psicométrico e o questionário SRQ 20. _____

II.PROCEDIMENTO

Para atender a demanda proposta foi realizada a aplicação do teste AC, que é considerado um teste que avalia a atenção concentrada e o formulário SRQ 20, sendo um instrumento de rastreamento psiquiátrico composto por vinte itens. _____

III.ANÁLISE

No geral obteve-se um resultado moderadamente abaixo do esperado, o que representa um processo atencional limítrofe, perante os sujeitos de sua mesma faixa etária e população, porém com estado mental aparentemente conservado. No questionário de rastreamento de transtornos mentais, o sujeito relatou não apresentar sintomas. _____

IV.CONCLUSÃO

Em relação aos dados apresentados e analisados, mais as observações, há indícios de que o sujeito tem condições de exercer sua função. _____

V. PRAZO DE VALIDADE DA AVALIAÇÃO

Considerando que a personalidade é dinâmica e multideterminada, esta avaliação será válida para o presente momento.

Cuiabá-MT, 04 de maio de 2026



Como validar o documento pelo ITI:
Leia o qr-code e siga as instruções na página que será aberta.



Protocolo:26050814393945

Data:08/05/2026

Paciente:CARLITO GOMES DA SILVA

Nasc.:29/10/1988 RG :-

CPF:04541025345

Exame :ELETROCARDIOGRAMA ECG

Resultado

FC = 87BPM (VARIA DE DE 50 A 100BPM, DE ACORDO COM AS ÚLTIMAS DIRETRIZES DE ECG DA SBC).

P-R = 0,12S (NORMAL = 0,10 A 0,20S), P SINUSAL (ONDA P SINUSAL SE POSITIVA E, D1, D2, D3, AVF).

QRS = 0,08S (NORMAL = 0,07 A 0,11S) OBS: Q PATOLÓGICA SE AMPLITUDE FOR PELO MENOS 25% DA ONDA R.

QTC = 0,43S (NORMAL = 0,34 A 0,45S P/ HOMENS A 0,47S P/ MULHERES).

RITMO SINUSAL.

SÂQRS = 0° (NORMAL = 0 A 90°, ALGUNS AUTORES CONSIDERAM NORMAL = -30 A +110°).

Impressão diagnóstica

RITMO SINUSAL

ALTERAÇÃO DA REPOLARIZAÇÃO VENTRICULAR INFERIOR

DRA. JAMILA LEITE XAVIER

Cardiologista CRM MT 6422 RQE 4016 MT

Dr.ª Jamila L. Xavier

v1.0 Chave:<http://sistema.imaggi.com.br/validar.php?chave=813711054205034419324474172838>

CRM-MT 6422

AV. GENERAL MELLO, 227 - POÇÃO - CEP 78015-300 - CUIABÁ - MT

FONE: (65) 3055-2051 - IMAGGI@IMAGGI.COM.BR



Protocolo:26050414310245

Data:04/05/2026

Paciente:CARLITO GOMES DA SILVA

Nasc.:29/10/1988 RG :-

CPF:04541025345

Exame :ELETROENCEFALOGRAMA CLINICO

Resultado

A ATIVIDADE ELÉTRICA CEREBRAL DE REPOUSO MOSTROU-SE SIMÉTRICA ENTRE ÁREAS HOMÓLOGAS, ORGANIZADA, CONSTITUÍDA POR UM RITMO ALFA DOMINANTE,09-10HZ DE MÉDIA AMPLITUDE, COM PREDOMÍNIO NAS REGIÕES POSTERIO.
AUSÊNCIA DE ATIVIDADE EPILEPTIFORME.
DURANTE TODO O DECORRER DO EXAME, MESMO COM A ATIVAÇÃO PELA HIPERPNÉIA, NÃO FORAM REGISTRADOS GRAFOELEMENTOS PATOLÓGICOS.
ELETROENCEFALOGRAMA DIGITAL, REALIZADO DURANTE VIGÍLIA, EM CONDIÇÕES TÉCNICAS SATISFATÓRIAS.

Impressão diagnóstica

DENTRO DOS PARÂMETROS NORMAIS.

DR. CESAR ANDROLAGE
Neurologista CRM 7432 MT RQE 4011 MT
CRM: MT 7432

v1.0 Chave:<http://sistema.imaggi.com.br/validar.php?chave=052731752157712660393075879482>

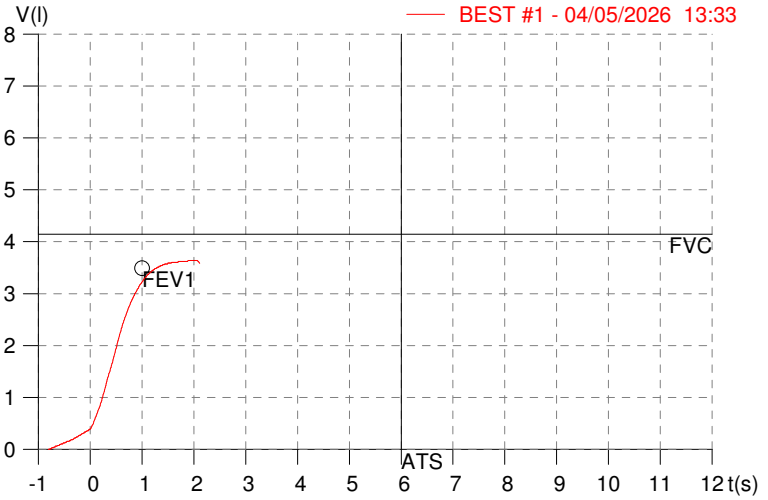
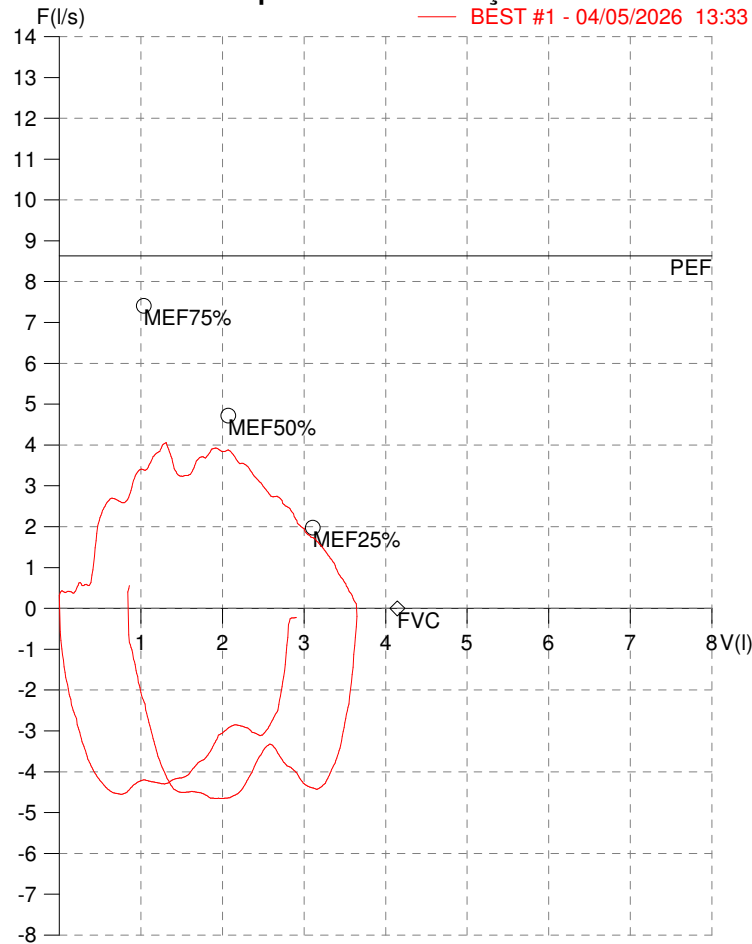


HISMET - MEDICINA DO TRABALHO
AV. GENERAL MELLO, 227. POÇÃO. CUIABÁ MT
Tel. (65)3321-7051

ID: 818632
Primeiro Nome: CARLITO GOMES DA SIL
Sobrenome:
Data: 04/05/2026

Data de nascimento: 29/10/1988
Sexo : Macho
Peso (kg): 84.0
Altura (cm): 164.0

Capacidade Vital Forçada



Parâmetro	UM	Descrição	Prev.	BEST#1	% Prev.
Best FVC	l(btps)	Melhor Capacidade Vital Forçada	4.14	3.65	88.1
FVC	l(btps)	Capacidade Vital Forçada	4.14	3.65	88.1
FEV1	l(btps)	Volume Exp Forçada em 1 seg	3.49	3.21	92.0
PEF	l/sec	Pico de Fluxo expiratório	8.63	4.06	47.0
PIF	l/sec	Pico de Fluxo Inspiratório		4.66	
FEV1/FVC%	%	FEV1 em % da FVC	80.6	87.9	109.1
FEF25-75%	l/sec	Fluxo expiratório médio forçado	4.29	3.43	80.0
MEF75%	l/sec	Fluxo Exp Máx @ 25% FVC	7.41	3.14	42.3
MEF50%	l/sec	Fluxo Exp Máx @ 50% FVC	4.72	3.77	79.9
MEF25%	l/sec	Fluxo Exp Máx @ 75% FVC	1.98	2.64	133.6
FET100%	sec	Tempo de Expiração forçada		1.9	
PEFr	l/min	Pico de Fluxo expiratório (l/min)	517.7	243.5	47.0

Diagnóstico:
 Espirometria normal

Impresso 04/05/2026



Cod.: 581119	Paciente: Carlito Gomes da Silva	Sexo: Masculino	Idade: 37 (A)
Atendido em: 04/05/2026	Profissional Solicitante: Dr.(a) Rafael Correa da Costa	Cadastro de Pessoas Físicas: CPF: 04541025345	Convênio: Hismet

GLICOSE EM JEJUM**85 mg/dL**

Método: Enzimático Colorimétrico Material: Soro Coletado em: 04/05/2026 Liberado em: 04/05/2026 13:58

Valores de Referência:
70 a 99 mg/dLDra. Julia Cristina da Silva
Biomédica
CRBM - 24963

A interpretação de qualquer teste com finalidade diagnóstica ou prognóstica depende de avaliação conjunta dos dados clínicos e da história médica do paciente.

Responsável Técnico: Bruno Bini Napoleão - CREM 2121

Endereço: Av. General Vale, 350, Bandeirantes.

Telefone: 65-99295 3662

CNES: 3055612



Cod.: 581119	Paciente: Carlito Gomes da Silva	Sexo: Masculino	Idade: 37 (A)
Atendido em: 04/05/2026	Profissional Solicitante: Dr. (a) Rafael Correa da Costa	Cadastro de Pessoas Físicas: CPF: 04541025345	Convênio: Hismet

HEMOGRAMA

Método: Automação XNL550 Material: PLASMA EDTA Coletado em: 04/05/2026 Liberado em: 04/05/2026 14:49

Eritrograma

Valores de Referência

Hemácias em milhões/ mm ³:	5,13	4,30 a 5,70/mm ³
Hemoglobina em g/dL.....:	15,2	13,5 a 17,5g/dL
Hematócrito em %.....:	41,8	39,0 a 50,0%
Vol. Glob. Média em fl.....:	81,5	80,0 a 95,0fl
Hem. Glob. Média em pg.....:	29,6	26,0 a 34,0pg
C.H. Glob. Média em g/dL.....:	36,4	31,0 a 36,0g/dL
RDW.....:	12,7	11,0 a 15,0%

Leucograma

Leucócitos.....:	8.320/mm³	3.500 a 10.000/mm ³
Neutrófilos.....:	66,1%	5.500/mm³ 50 a 70 2000 a 7000
Blastos.....:	0,0%	0/mm³ 0 0
Promielocitos.....:	0,0%	0/mm³ 0 0
Mielocitos.....:	0,0%	0/mm³ 0 0
Metamielocitos.....:	0,0%	0/mm³ 0 0
Bastões.....:	0,0%	0/mm³ 0 a 6 0 a 600
Segmentados.....:	66,1%	5.500/mm³ 50 a 70 2000 a 7000
Eosinófilos.....:	0,5%	42/mm³ 2 a 4 80 a 600
Basófilos.....:	1,3%	108/mm³ 0 a 2 0 a 200
Linfócitos típicos....:	25,8%	2.147/mm³ 25 a 35 1000 a 3500
Linfócitos atípicos...:	0,0%	0/mm³ 0 0
Monócitos.....:	6,3%	524/mm³ 2 a 10 400 a 1000

Plaquetas

Plaquetas.....:	344.000/mm³	150.000 a 450.000/mm ³
VPM.....:	9,4/fl	6,7 a 10,0fl
Plaquetócrito.....:	0,320%	0,100 a 0,500%
PDW.....:	10,2	15,0 a 17,9%

Leticia Rodrigues Souza
Biomédica
CRBM 25498

A interpretação de qualquer teste com finalidade diagnóstica ou prognóstica depende de avaliação conjunta dos dados clínicos e da história médica do paciente.

Responsável Técnico: Bruno Bini Napoleão - CREM 2121

Endereço: Av. General Vale, 350, Bandeirantes.

Telefone: 65-99295 3662

CNES: 3055612

Protocolo:2605041440409

Data:04/05/2026

Paciente:CARLITO GOMES DA SILVA

Nasc.:29/10/1988 RG :-

CPF:04541025345

Exame :RX COLUNA LOMBO SACRA AP / PERFIL

Resultado

CORPOS VERTEBRAIS VISUALIZADOS COM MORFOLOGIA E TEXTURA HABITUAIS.
APÓFISES ESPINHOSAS, TRANSVERSAS E PEDÍCULOS SEM ANORMALIDADES.
TRANSIÇÃO LOMBOSSACRA DE ASPECTO NORMAL.
ESPAÇOS DISCAIS DENTRO DOS LIMITES DA NORMALIDADE.
AUSÊNCIA DE ASSIMETRIAS EVIDENTES OU ESCOLIOSE DA COLUNA.
LINHA DE PESO PROJETADO ANTERIOR A BASE DO SACRO.



Dr. Leandro M. Colmanetti

Médico Radiologista CRM 5995 MT RQE 4585 MT

v1.0 Chave:<http://sistema.imaggi.com.br/validar.php?chave=022385709001638591008508240198>

