



ATESTADO DE ACUIDADE VISUAL

CNPJ : 14915029000108 Fantasia : ENCOMIND ENGENHARIA LTDA
Razão Social : ENCOMIND ENGENHARIA LTDA
Endereço : ROD ARQUITETO HELDER CANDIA N.º 1200 Complemento : KM 3.5
Cidade / UF : CUIABÁ / MT CEP : 78048150

Funcionário

Nome : Rondinelle Machado de Azevedo Setor: TERRAPLANAGEM
CPF : 93885393204 Cargo: MOTORISTA DE CAMINHAO BASCULANTE
RG : / Nascimento: 26/03/1982

Ficha de Acuidade Visual

Longe

Método de avaliação : Escala Optométrica de Snellen

SEM CORREÇÃO

OD: 20/10

OE: 20/20

COM CORREÇÃO

OD: /

OE: /

Perto

Método de avaliação : Tabela de Jaeger

CORREÇÃO : NÃO

RESULTADO OLHO DIREITO : J1

RESULTADO OLHO ESQUERDO : J1

Teste Cromático

Visão Cromatica: NORMAL

Usa lente/óculos: Não

Resultado: NORMAL

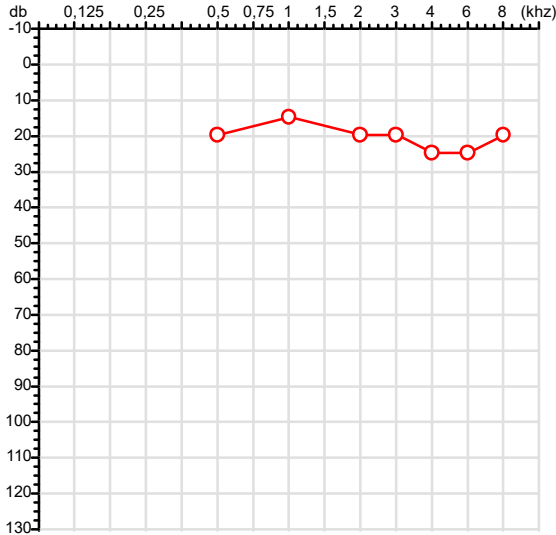
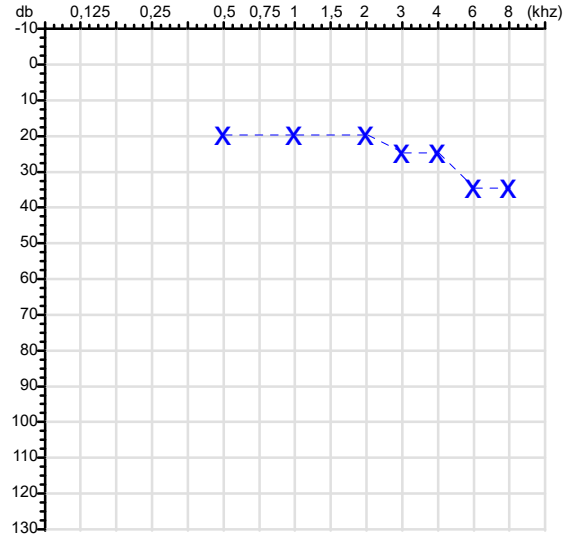
Cuiabá 4 de maio de 2026

Dr. João Batista de Almeida
Médico
CRM-MT 15709

Dr. João Batista de Almeida Junior
CRM-MT 15709
NIS 269.85078.64-6

Autenticação Assinatura :8B6E791429C3409DB4B4AD185B2D8E50
Para validar a assinatura : <https://sistema.hismet.com.br/validacao.php>

CPF :938.853.932-04	Paciente :Rondinelle Machado de Azevedo	RG :/
CNPJ : 14.915.029/0001-08	Razão :ENCOMIND ENGENHARIA LTDA	
Nascimento :26/03/1982	Idade : 44 anos	
Motivo :Admissional	Setor :TERRAPLANAGEM	
Repouso :14h	Função :MOTORISTA DE CAMINHAO BASCULANTE	
Data do Exame : 04/05/2026		

Orelha Direita

Audiometria
Orelha Esquerda

Aérea

Khz	0,25	0,5	1	2	3	4	6	8
OD db	NDG	20	15	20	20	25	25	20

Ossea

Khz	0,25	0,5	1	2	3	4	6
OD db	NDG	NDG	NDG	NDG	NDG	NDG	NDG

Médias Tritonais

Khz	0,5	1	2	=	3	4	6	=
OD db	20	15	20	18	20	25	25	23

Laudo Clínico OD

Audição normal

Classificações: tipo de perda auditiva (Silman e Silvermam - 1997), grau de perda auditiva média 500khz, 1000khz e 2000khz (Lloyd e Kaplan - 1978) e configuração audiométrica (Silman e Silverman - 1997 - adaptada de Carhart, 1945 e Lloyd e Kaplan, 1978)

Khz	0,25	0,5	1	2	3	4	6	8
OE db	NDG	20	20	20	25	25	35	35

Khz	0,25	0,5	1	2	3	4	6
OE db	NDG	NDG	NDG	NDG	NDG	NDG	NDG

Khz	0,5	1	2	=	3	4	6	=
OE db	20	20	20	20	25	25	35	28

Laudo Clínico OE

Alteração auditiva com configuração descendente leve

Classificações: tipo de perda auditiva (Silman e Silvermam - 1997), grau de perda auditiva média 500khz, 1000khz e 2000khz (Lloyd e Kaplan - 1978) e configuração audiométrica (Silman e Silverman - 1997 - adaptada de Carhart, 1945 e Lloyd e Kaplan, 1978)


Emanuel Sempio
 Fonoaudiólogo
 Audiologia Clínica e Ocupacional
 CRFa/ 5-5297-8

Emanuel Sempio
Fonoaudiólogo
CRFa 5 - 5297 - 8

Assinatura eletrônica :48B83C16D1C18EA5ABF5B4875792BE85

Para validar a assinatura : <https://sistema.hismet.com.br/validacao.php>

Rondinelle Machado de Azevedo

**** Assinado por biometria ****

Modelo do Audiometro :AVS500 - VIBRASOM

Última Aferição :12/08/2025

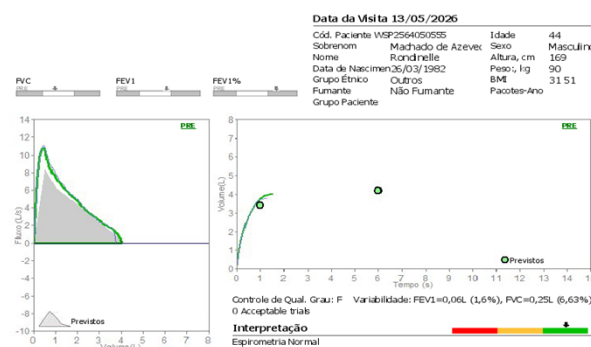


Laudo Médico – ESPIROMETRIA

Nome: RONDINELLE MACHADO DE AZEVED
Data de Nascimento: 26/03/1982 (44 a. 1 m.)
Sexo: MASCULINO
Altura: 1,69m **Peso:** 90,0kg

Nº Controle: 202605/360
Indicação: ADMISSIONAL
Data do Exame: 13/05/2026
Convênio: ENCOMIND ENGENHARIA LTDA

Resultados de Teste de Funções pulmonares



PRE data da Curva 13/05/2026 13:47:44

Parâmetros	Prev	Best	%Prev	PRE#1	PRE#2	PRE#3	POST	%Prev	%Des
FVC	l	4,20	4,02*	96	4,02	3,77	*		
FEV1	l	3,41	3,00*	111	3,00	3,74	*		
FEV1 FVC	%	81,5	94,5*	116	94,5	99,2	*		
PEF	l/s	8,35	11,13*	133	10,92	11,13	*		
ELA	Area	44	44	100	44	44	*		
FEF2575	l/s	3,39	4,35	128	4,35	4,83	*		
FET	l	6,00	1,52	25	1,52	1,26	*		
FVC	l	4,20							
FEV1 VC	%	81,5							

*Melhores valores de todas as curvas - BTPS 1,082 27 °C (80,6 °F) - Previsões GLI Other

Conclusão / Laudo Médico

Assinatura

Instrumento em uso
Minspir 5 S/N C14514

Impresso por WinspirPPO 8.2.0 - Mod.C11

1/1



Conclusões

Valores de VEF1 (volume expiratório forçado no primeiro segundo) dentro dos valores de referência.

A CVF (capacidade vital forçada) também dentro dos valores de referência.

A relação VEF1/CVF encontra-se normal.

Os achados são compatíveis com função ventilatória dentro dos limites da normalidade.

Juína, 13 de maio de 2026

DRA. LAURA FERNANDES MANSUR LISBOA
CRM MG 45085 / RQE: 25923 -
Pneumologista



Cod.: 581124	Paciente: Rondinelle Machado de Azevedo	Sexo: Masculino	Idade: 44 (A)
Atendido em: 04/05/2026	Profissional Solicitante: Dr. (a) Rafael Correa da Costa	Cadastro de Pessoas Físicas: CPF: 93885393204	Convênio: Hismet

GLICOSE EM JEJUM**77 mg/dL**

Método: Enzimático Colorimétrico Material: Soro Coletado em: 04/05/2026 Liberado em: 04/05/2026 14:04

Valores de Referência:
70 a 99 mg/dLDra. Julia Cristina da Silva
Biomédica
CRBM - 24963

A interpretação de qualquer teste com finalidade diagnóstica ou prognóstica depende de avaliação conjunta dos dados clínicos e da história médica do paciente.

Responsável Técnico: Bruno Bini Napoleão - CREM 2121

Endereço: Av. General Vale, 350, Bandeirantes.

Telefone: 65-99295 3662

CNES: 3055612



Cod.: 581124	Paciente: Rondinelle Machado de Azevedo	Sexo: Masculino	Idade: 44 (A)
Atendido em: 04/05/2026	Profissional Solicitante: Dr. (a) Rafael Correa da Costa	Cadastro de Pessoas Físicas: CPF: 93885393204	Convênio: Hismet

HEMOGRAMA

Método: Automação XNL550 Material: PLASMA EDTA Coletado em: 04/05/2026 Liberado em: 04/05/2026 13:22

Eritrograma

Valores de Referência

Hemácias em milhões/ mm ³:	4,73	4,30 a 5,70/mm ³
Hemoglobina em g/dL.....:	13,8	13,5 a 17,5g/dL
Hematócrito em %.....:	38,9	39,0 a 50,0%
Vol. Glob. Média em fl.....:	82,2	80,0 a 95,0fl
Hem. Glob. Média em pg.....:	29,2	26,0 a 34,0pg
C.H. Glob. Média em g/dL.....:	35,5	31,0 a 36,0g/dL
RDW.....:	13,0	11,0 a 15,0%

Leucograma

Leucócitos.....:	6.200/mm³	3.500 a 10.000/mm ³
Neutrófilos.....:	48,4%	3.001/mm³ 50 a 70 2000 a 7000
Blastos.....:	0,0%	0/mm³ 0 0
Promielocitos.....:	0,0%	0/mm³ 0 0
Mielocitos.....:	0,0%	0/mm³ 0 0
Metamielocitos.....:	0,0%	0/mm³ 0 0
Bastões.....:	0,0%	0/mm³ 0 a 6 0 a 600
Segmentados.....:	48,4%	3.001/mm³ 50 a 70 2000 a 7000
Eosinófilos.....:	2,9%	180/mm³ 2 a 4 80 a 600
Basófilos.....:	0,3%	19/mm³ 0 a 2 0 a 200
Linfócitos típicos....:	39,2%	2.430/mm³ 25 a 35 1000 a 3500
Linfócitos atípicos...:	0,0%	0/mm³ 0 0
Monócitos.....:	9,2%	570/mm³ 2 a 10 400 a 1000

Plaquetas

Plaquetas.....:	206.000/mm³	150.000 a 450.000/mm ³
VPM.....:	11,0/fl	6,7 a 10,0fl
Plaquetócrito.....:	0,230%	0,100 a 0,500%
PDW.....:	13,2	15,0 a 17,9%

Dra. Julia Cristina da Silva
Biomédica
CRBM - 24963

A interpretação de qualquer teste com finalidade diagnóstica ou prognóstica depende de avaliação conjunta dos dados clínicos e da história médica do paciente.
Responsável Técnico: Bruno Bini Napoleão - CREM 2121

Endereço: Av. General Vale, 350, Bandeirantes.
Telefone: 65-99295 3662
CNES: 3055612



TESTE DE ROMBERG N° 818644

CNPJ : 14915029000108 Fantasia : ENCOMIND ENGENHARIA LTDA
Razão Social : ENCOMIND ENGENHARIA LTDA
Endereço : ROD ARQUITETO HELDER CANDIA N.º 1200 Complemento : KM 3.5
Cidade / UF : CUIABÁ / MT CEP : 78048150

Funcionário

Nome : Rondinelle Machado de Azevedo Setor: TERRAPLANAGEM
CPF : 93885393204 Cargo: MOTORISTA DE CAMINHAO BASCULANTE
RG : / Nascimento: 26/03/1982

Paciente submetido a exame neurológico para avaliar a ataxia de natureza sensorial.

- (X) Romberg Negativo.
() Romberg Positivo.

Conclusão: Normal

Cuiabá 4 de maio de 2026


Dr. João Batista de Almeida
Médico
CRM-MT 15709

Dr. João Batista de Almeida Junior
CRM-MT 15709
NIS 269.85078.64-6

Autenticação Assinatura :
Para validar a assinatura : <https://sistema.hismet.com.br/validacao.php>