

Protocolo:26050514574332

Data:05/05/2026

Paciente:Robert da Silva Oliveira

Nasc.:04/09/1997 RG :-

CPF:06161349167

Exame :ELETROCARDIOGRAMA ECG

Resultado

FC = 66BPM (VARIA DE DE 50 A 100BPM, DE ACORDO COM AS ÚLTIMAS DIRETRIZES DE ECG DA SBC).

P-R = 0,16S (NORMAL = 0,10 A 0,20S), P SINUSAL (ONDA P SINUSAL SE POSITIVA E, D1, D2, D3, AVF).

QRS = 0,08S (NORMAL = 0,07 A 0,11S) OBS: Q PATOLÓGICA SE AMPLITUDE FOR PELO MENOS 25% DA ONDA R.

QTC = 0,37S (NORMAL = 0,34 A 0,45S P/ HOMENS A 0,47S P/ MULHERES).

RITMO SINUSAL.

SÂQRS = +30° (NORMAL = 0 A 90°, ALGUNS AUTORES CONSIDERAM NORMAL = -30 A +110°).

Impressão diagnóstica

DENTRO DOS PARÂMETROS NORMAIS.

DRA. JAMILA LEITE XAVIER

Cardiologista CRM MT 6422 RQE 4016 MT

Dr.ª Jamila L. Xavier

29/08/2010 4964849346395

CRM-MT 6422

v1.0 Chave:<http://sistema.imaggi.com.br/validar.php?chave=729276942938661104964849346395>

AV. GENERAL MELLO, 227 - POÇÃO - CEP 78015-300 - CUIABÁ - MT

FONE: (65) 3055-2051 - IMAGGI@IMAGGI.COM.BR



Protocolo:26050516014232

Data:05/05/2026

Paciente:Robert da Silva Oliveira

Nasc.:04/09/1997 RG :-

CPF:06161349167

Exame :ELETROENCEFALOGRAMA CLINICO

Resultado

A ATIVIDADE ELÉTRICA CEREBRAL DE REPOUSO MOSTROU-SE SIMÉTRICA ENTRE ÁREAS HOMÓLOGAS, ORGANIZADA, CONSTITUÍDA POR UM RITMO ALFA DOMINANTE,09-10HZ DE MÉDIA AMPLITUDE, COM PREDOMÍNIO NAS REGIÕES POSTERIO.
AUSÊNCIA DE ATIVIDADE EPILEPTIFORME.
DURANTE TODO O DECORRER DO EXAME, MESMO COM A ATIVAÇÃO PELA HIPERPNÉIA, NÃO FORAM REGISTRADOS GRAFOELEMENTOS PATOLÓGICOS.
ELETROENCEFALOGRAMA DIGITAL, REALIZADO DURANTE VIGÍLIA, EM CONDIÇÕES TÉCNICAS SATISFATÓRIAS.

Impressão diagnóstica

DENTRO DOS PARÂMETROS NORMAIS.

DR. CESAR ANDROLAGE
Neurologista CRM 7432 MT RQE 4011 MT
CRM: MT 7432

v1.0 Chave:<http://sistema.imaggi.com.br/validar.php?chave=740040776499038832088737766160>

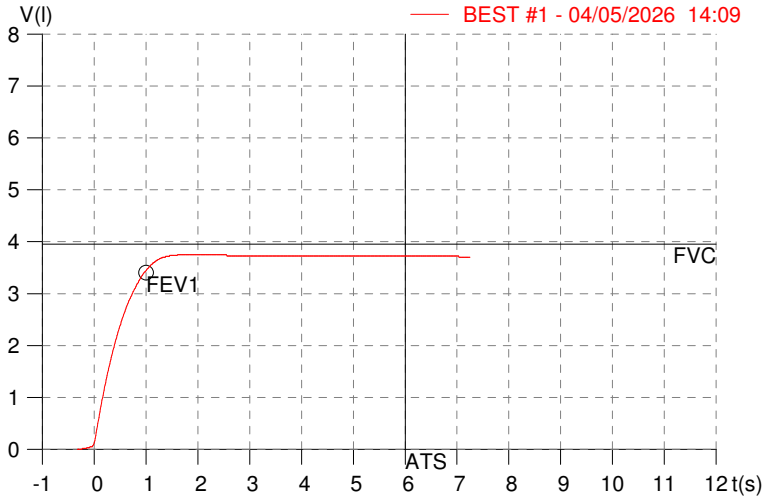
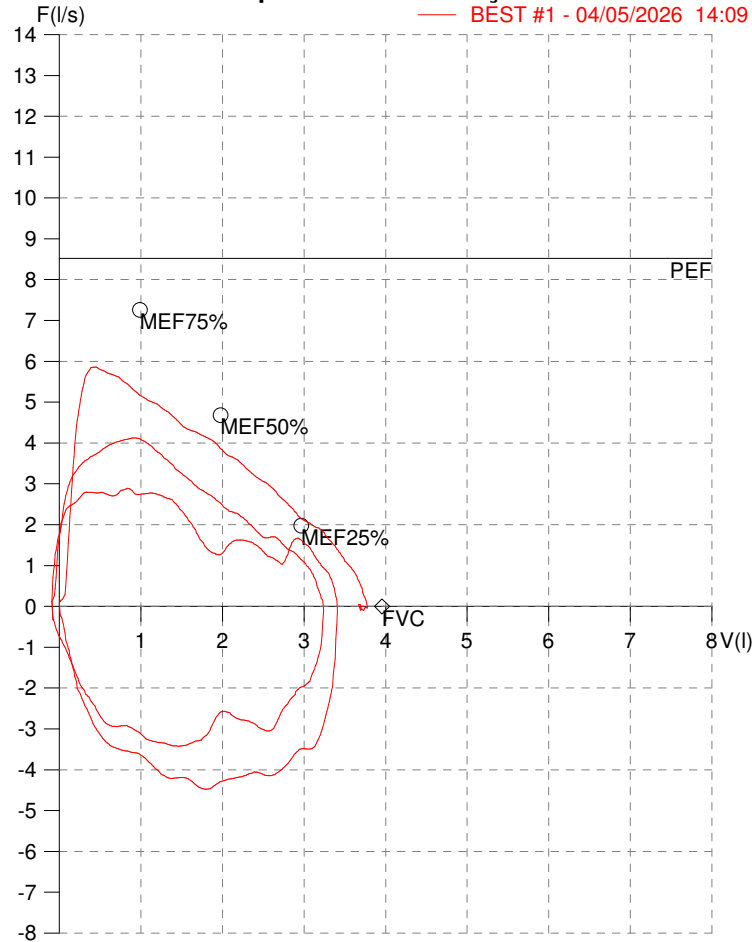


HISMET - MEDICINA DO TRABALHO
AV. GENERAL MELLO, 227. POÇÃO. CUIABÁ MT
Tel. (65)3321-7051

ID:
Primeiro Nome: Robert da Silva
Sobrenome:
Data: 04/05/2026

Data de nascimento: 18/09/1994
Sexo : Macho
Peso (kg): 59.0
Altura (cm): 158.0

Capacidade Vital Forçada



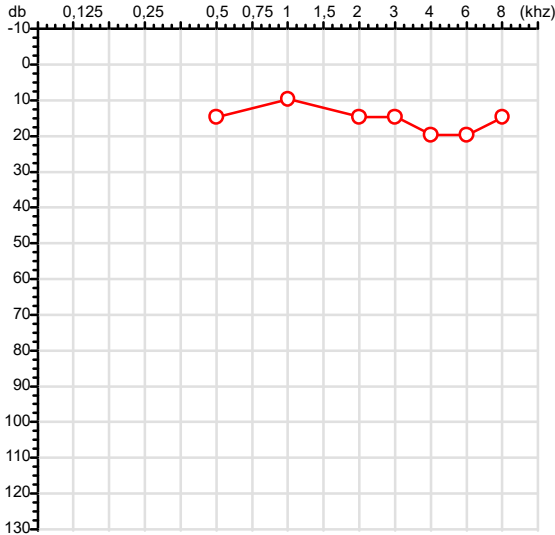
| Parâmetro | UM | Descrição | Prev. | BEST#1 | % Prev. |
|-----------|---------|-----------------------------------|-------|--------|---------|
| Best FVC | l(btps) | Melhor Capacidade Vital Forçada | 3.95 | 3.77 | 95.4 |
| FVC | l(btps) | Capacidade Vital Forçada | 3.95 | 3.77 | 95.4 |
| FEV1 | l(btps) | Volume Exp Forçada em 1 seg | 3.40 | 3.43 | 100.9 |
| PEF | l/sec | Pico de Fluxo expiratório | 8.52 | 5.86 | 68.8 |
| FEV1/FVC% | % | FEV1 em % da FVC | 81.6 | 91.1 | 111.6 |
| FEF25-75% | l/sec | Fluxo expiratório médio forçado | 4.43 | 3.74 | 84.3 |
| MEF75% | l/sec | Fluxo Exp Máx @ 25% FVC | 7.26 | 5.24 | 72.1 |
| MEF50% | l/sec | Fluxo Exp Máx @ 50% FVC | 4.68 | 4.03 | 86.2 |
| MEF25% | l/sec | Fluxo Exp Máx @ 75% FVC | 1.98 | 2.43 | 123.0 |
| FET100% | sec | Tempo de Expiração forçada | | 1.6 | |
| PEFr | l/min | Pico de Fluxo expiratório (l/min) | 511.1 | 351.8 | 68.8 |

Diagnóstico:
Espirometria normal

Impresso 05/05/2026

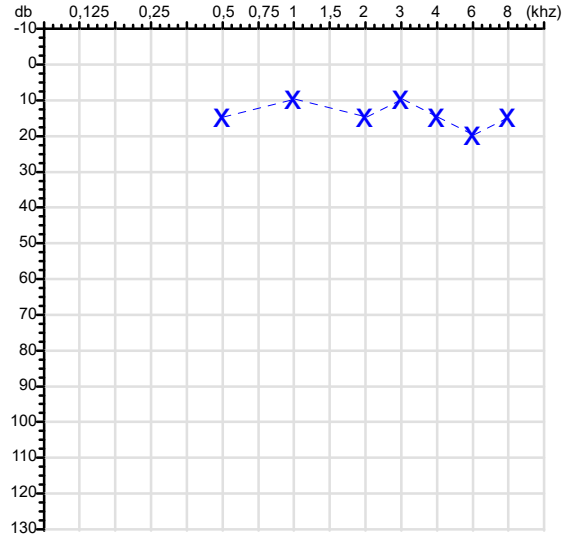
| | | |
|----------------------------|---|-------|
| CPF :061.613.491-67 | Paciente :ROBERT DA SILVA OLIVEIRA | RG :/ |
| CNPJ :08.678.209/0001-10 | Razão :NORS CAMINHOES E ONIBUS BRASIL CENTRO OESTE LTDA | |
| Nascimento :04/09/1997 | Idade : 28 anos | |
| Motivo :Admissional | Setor :GERAL | |
| Reposuo :14h | Função :PINTOR (A) | |
| Data do Exame : 04/05/2026 | | |

Orelha Direita



Audiometria

Orelha Esquerda



Aérea

| Khz | 0,25 | 0,5 | 1 | 2 | 3 | 4 | 6 | 8 |
|-------|------|-----|----|----|----|----|----|----|
| OD db | NDG | 15 | 10 | 15 | 15 | 20 | 20 | 15 |

| Khz | 0,25 | 0,5 | 1 | 2 | 3 | 4 | 6 | 8 |
|-------|------|-----|----|----|----|----|----|----|
| OE db | NDG | 15 | 10 | 15 | 10 | 15 | 20 | 15 |

Ossea

| Khz | 0,25 | 0,5 | 1 | 2 | 3 | 4 | 6 |
|-------|------|-----|-----|-----|-----|-----|-----|
| OD db | NDG | NDG | NDG | NDG | NDG | NDG | NDG |

| Khz | 0,25 | 0,5 | 1 | 2 | 3 | 4 | 6 |
|-------|------|-----|-----|-----|-----|-----|-----|
| OE db | NDG | NDG | NDG | NDG | NDG | NDG | NDG |

Médias Tritonais

| Khz | 0,5 | 1 | 2 | = | 3 | 4 | 6 | = |
|-------|-----|----|----|----|----|----|----|----|
| OD db | 15 | 10 | 15 | 13 | 15 | 20 | 20 | 18 |

| Khz | 0,5 | 1 | 2 | = | 3 | 4 | 6 | = |
|-------|-----|----|----|----|----|----|----|----|
| OE db | 15 | 10 | 15 | 13 | 10 | 15 | 20 | 15 |

Laudo Clínico OD

Audição normal

Laudo Clínico OE

Audição normal

Classificações: tipo de perda auditiva (Silman e Silvermam - 1997), grau de perda auditiva média 500khz, 1000khz e 2000khz (Lloyd e Kaplan - 1978) e configuração audiométrica (Silman e Silverman - 1997 - adaptada de Carhart, 1945 e Lloyd e Kaplan, 1978)

Classificações: tipo de perda auditiva (Silman e Silvermam - 1997), grau de perda auditiva média 500khz, 1000khz e 2000khz (Lloyd e Kaplan - 1978) e configuração audiométrica (Silman e Silverman - 1997 - adaptada de Carhart, 1945 e Lloyd e Kaplan, 1978)

Emanuel Sempio
Fonoaudiólogo
Audiologia Clínica e Ocupacional
CRFa/ 5-5297-8

Emanuel Sempio
Fonoaudiólogo
CRFa 5 - 5297 - 8

Assinatura eletrônica :ECB778D3C07D81B1ACB9037C86CA255D
Para validar a assinatura : <https://sistema.hismet.com.br/validacao.php>

Robert da Silva Oliveira

** Assinado por biometria **

Modelo do Audiometro :AVS500 - VIBRASOM
Última Aferição :12/08/2025

| | | | |
|----------------------------|--|--|---------------------|
| Cod.: 581151 | Paciente: Robert da Silva Oliveira | Sexo: Masculino | Idade: 28 (A) |
| Atendido em: 04/05/2026 | Profissional Solicitante: Dr.(a) Rafael Correa da Costa | Cadastro de Pessoas Físicas: CPF: 06161349167 | Convênio: Hismet |

GLICOSE EM JEJUM

78 mg/dL

Método: Enzimático Colorimétrico Material: Soro Coletado em: 04/05/2026 Liberado em: 04/05/2026 14:13

Valores de Referência:

70 a 99 mg/dL



Assinado Digitalmente

Dra. Julia Cristina da Silva
Biomédica
CRBM - 24963

A interpretação de qualquer teste com finalidade diagnóstica ou prognóstica depende de avaliação conjunta dos dados clínicos e da história médica do paciente.

Responsável Técnico: Bruno Bini Napoleão - CRBM 2121

Endereço: R Tenente Eulalio Guerra, 27, Anexo Hospital Otorrino, Araes, Cuiabá-MT.
Telefone: 65 3656-2436

| | | | |
|----------------------------|--|--|---------------------|
| Cod.: 581151 | Paciente: Robert da Silva Oliveira | Sexo: Masculino | Idade: 28 (A) |
| Atendido em: 04/05/2026 | Profissional Solicitante: Dr.(a) Rafael Correa da Costa | Cadastro de Pessoas Físicas: CPF: 06161349167 | Convênio: Hismet |

HEMOGRAMA

Método: Automação XNL550 Material: PLASMA EDTA Coletado em: 04/05/2026 Liberado em: 04/05/2026 14:48

Eritrograma

| | | Valores de Referência |
|---|-------------|-----------------------------|
| Hemácias em milhões/ mm ³: | 5,62 | 4,30 a 5,70/mm ³ |
| Hemoglobina em g/dL.....: | 14,7 | 13,5 a 17,5g/dL |
| Hematócrito em %.....: | 43,8 | 39,0 a 50,0% |
| Vol. Glob. Média em fl.....: | 77,9 | 80,0 a 95,0fl |
| Hem. Glob. Média em pg.....: | 26,2 | 26,0 a 34,0pg |
| C.H. Glob. Média em g/dL.....: | 33,6 | 31,0 a 36,0g/dL |
| RDW.....: | 13,5 | 11,0 a 15,0% |

Leucograma

| | | | |
|---------------------------|-----------------------------|-----------------------------|--------------------------------|
| Leucócitos.....: | 7.130/mm³ | | 3.500 a 10.000/mm ³ |
| Neutrófilos.....: | 61,5% | 4.385/mm³ | 50 a 70 2000 a 7000 |
| Blastos.....: | 0,0% | 0/mm³ | 0 0 |
| Promielocitos.....: | 0,0% | 0/mm³ | 0 0 |
| Mielocitos.....: | 0,0% | 0/mm³ | 0 0 |
| Metamielocitos.....: | 0,0% | 0/mm³ | 0 0 |
| Bastões.....: | 0,0% | 0/mm³ | 0 a 6 0 a 600 |
| Segmentados.....: | 61,5% | 4.385/mm³ | 50 a 70 2000 a 7000 |
| Eosinófilos.....: | 1,5% | 107/mm³ | 2 a 4 80 a 600 |
| Basófilos.....: | 1,0% | 71/mm³ | 0 a 2 0 a 200 |
| Linfócitos típicos.....: | 27,9% | 1.989/mm³ | 25 a 35 1000 a 3500 |
| Linfócitos atípicos.....: | 0,0% | 0/mm³ | 0 0 |
| Monócitos.....: | 8,1% | 578/mm³ | 2 a 10 400 a 1000 |

Plaquetas

| | | |
|---------------------|-------------------------------|-----------------------------------|
| Plaquetas.....: | 253.000/mm³ | 150.000 a 450.000/mm ³ |
| VPM.....: | 11,2/fl | 6,7 a 10,0fl |
| Plaquetócrito.....: | 0,280% | 0,100 a 0,500% |
| PDW.....: | 16,1 | 15,0 a 17,9% |



Assinado Digitalmente



Leticia Rodrigues Souza
Biomédica
CRBM 25498

A interpretação de qualquer teste com finalidade diagnóstica ou prognóstica depende de avaliação conjunta dos dados clínicos e da história médica do paciente.

Responsável Técnico: Bruno Bini Napoleão - CRBM 2121

Endereço: R Tenente Eulalio Guerra, 27, Anexo Hospital Otorrino, Araes, Cuiabá-MT.
Telefone: 65 3656-2436

Protocolo:2605041455109

Data:04/05/2026

Paciente:Robert da Silva Oliveira

Nasc.:04/09/1997 RG :-

CPF:06161349167

Exame :RX TORAX PA

Resultado

OSSOS COM MORFOLOGIA E TEXTURA NORMAIS.
MEDIASTINO CENTRADO E SEM MASSAS VISÍVEIS NA SUA TOPOGRAFIA.
HILOS E TRAMA VASCULAR PULMONAR DE ASPECTO HABITUAL.
CAMPOS PLEUROPULMONARES COM TRANSPARÊNCIA SATISFATÓRIA.
CÚPULAS DIAFRAGMÁTICAS DE CONTORNOS NÍTIDOS E SEIOS COSTOFRÊNICOS LIVRES.
ÁREA CARDÍACA NOS LIMITES DA NORMALIDADE.



Dr. Leandro M. Colmanetti

Médico Radiologista CRM 5995 MT RQE 4585 MT

v1.0 Chave:<http://sistema.imaggi.com.br/validar.php?chave=778423799808347866134154107606>



Protocolo:2605041450479

Data:04/05/2026

Paciente:Robert da Silva Oliveira

Nasc.:04/09/1997 RG :-

CPF:06161349167

Exame :RX COLUNA LOMBAR AP/P

Resultado

CORPOS VERTEBRAIS VISUALIZADOS COM MORFOLOGIA E TEXTURA HABITUAIS.
APÓFISES ESPINHOSAS, TRANSVERSAS E PEDÍCULOS SEM ANORMALIDADES.
TRANSIÇÃO LOMBOSSACRA DE ASPECTO NORMAL.
ESPAÇOS DISCAIS DENTRO DOS LIMITES DA NORMALIDADE.
LINHA DE PESO PROJETADO ANTERIOR A BASE DO SACRO.
ASSIMETRIA DO EIXO LONGITUDINAL DA COLUNA LOMBAR COM CONVEXIDADE à DIREITA



Dr. Leandro M. Colmanetti

Médico Radiologista CRM 5995 MT RQE 4585 MT

v1.0 Chave:<http://sistema.imaggi.com.br/validar.php?chave=868292889973936828225466599701>





| | | | |
|----------------------------|---|---|---------------------|
| Cod.: 581151 | Paciente: Robert da Silva Oliveira | Sexo: Masculino | Idade: 28 (A) |
| Atendido em: 04/05/2026 | Profissional Solicitante: Dr. (a) Rafael Correa da Costa | Cadastro de Pessoas Físicas: CPF: 06161349167 | Convênio: Hismet |

ACIDO HIPURICO - URINA INICIO JORNADA 0,21 g/g de creatinina

Método: CROMATOGRAFIA LIQUIDA - HPLC Material: Urina do início da jornada de trabalho Coletado em: 04/05/2026
Liberado em: 07/05/2026 08:29

Valores de Referência:

* A NR-7 (2018), não estabelece valores de IBMP para Início de Jornada.

*IBMP: Índice Biológico Máximo Permitido (NR7 2018).

Na última atualização da NR-7(2022), o Ácido Hipúrico não está entre os indicadores recomendados para avaliação da exposição ao Tolueno.

"Metodologia desenvolvida e validada in house seguindo protocolos de validação nacionais e internacionais."

Nota: *ATENÇÃO PARA NOVOS VALORES DE REFERÊNCIA A PARTIR DE 30/05/202

Resultado transcrito do Laboratório Diagnósticos do Brasil.

Dra. Julia Cristina da Silva
Biomédica
CRBM - 24963

A interpretação de qualquer teste com finalidade diagnóstica ou prognóstica depende de avaliação conjunta dos dados clínicos e da história médica do paciente.

Responsável Técnico: Bruno Bini Napoleão - CREM 2121

Endereço: R Tenente Eulalio Guerra, 27, Anexo Hospital Otorrino, Araes, Cuiabá-MT.

Telefone: 65 3656-2436

CNES: 3055612